

Заявление о банкротстве гражданина

Обновлено 6 месяцев назад

Действия гражданина (подробная инструкция

<https://old.bankrot.me/aboutform>):

Шаг 1. Гражданин заполняет специальную форму

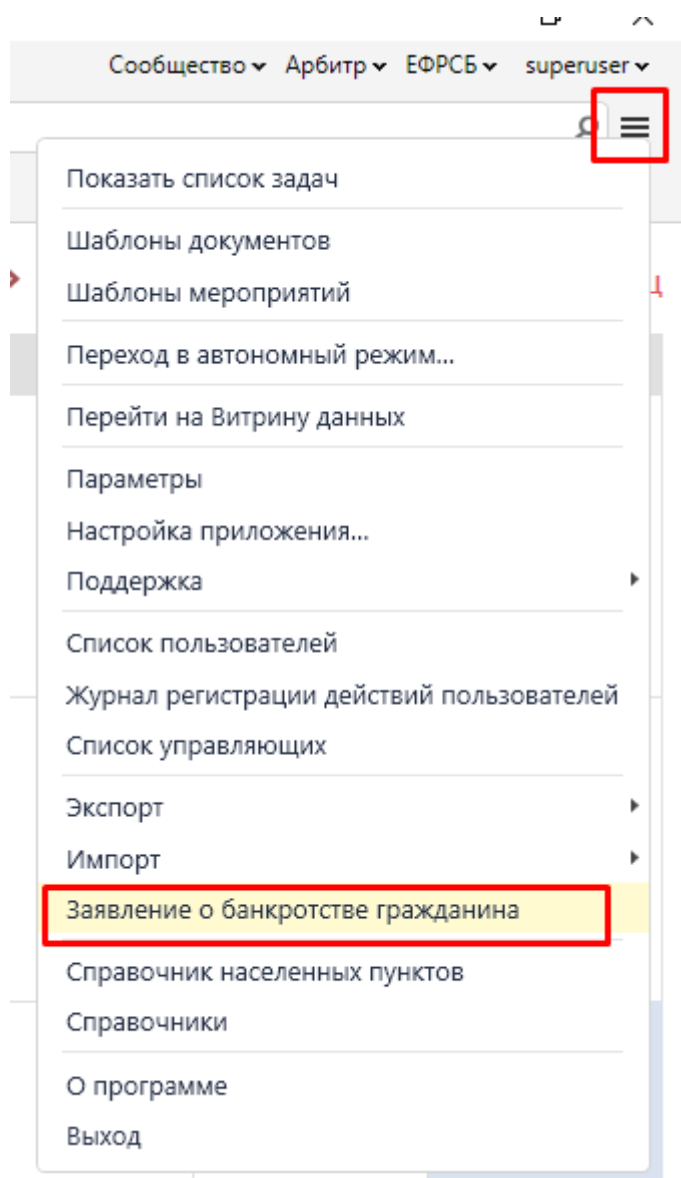
Сбор информации о должнике осуществляется на портале old.bankrot.me с помощью специальной [формы-анкеты](#).

The screenshot shows a web browser window with the URL bankrot.me/bankrotform/index. The page title is 'Подать заявление о банкротстве гражданина'. The form is titled 'Подать заявление о банкротстве гражданина' and has two buttons: 'Загрузить данные' and 'Выгрузить данные в файл'. Below the title are four tabs: 'Гражданин', 'Кредиторы', 'Должники', and 'Имущество'. The 'Гражданин' tab is active. The form fields include: 'Фамилия *', 'Имя *', 'Отчество', 'Место рождения *' (with a link to specify), 'Предыдущее ФИО', 'Дата рождения *', 'Удостоверение личности:' (with radio buttons for 'Паспорт' and 'Иной документ'), 'Серия *', 'Выдан', 'Номер *', 'Адрес регистрации *' (with a link to specify), 'СНИЛС *', and 'ИНН *'. A 'Далее' button is at the bottom right of the form. The right sidebar contains a 'Разделы' menu with links: 'Банкротство физических лиц', 'Подать заявление о банкротстве гражданина', 'Схемы процедур', 'Учебные пособия', 'Где выучиться на АУ', 'Новости', and 'Форум'. The footer contains copyright information: '© 2015 Bankrot.me Портал о Банкротстве НП АУ "ПАУ"' and contact information: 'Связаться с нами - info@bankrot.me Тел.: +7 (3412) 43-38-89'.

Шаг 2. Гражданин передаёт информацию арбитражному управляющему

По предварительной договорённости файл с данными отправляется выбранному арбитражному управляющему.

Арбитражный управляющий может открыть файл на сайте old.bankrot.me или двойным кликом в своей программе <https://russianit.ru/products/pau/>



На основе полученной информации, управляющий готовит заявление о признании гражданина банкротом

Загрузить данные из файла

Импорт в ПАУ

Отправить заявление на Арбитр

Выгрузить данные в файл

Гражданин

Кредиторы

Должники

Имущество

Обоснования

Фамилия *

Имя *

Отчество

Удостоверение личности:

☒ Паспорт ☐ Иной документ

Серия *

Выдан

Адрес регистрации *

Кликните чтобы указать

СНИЛС *

Предыдущее ФИО

?

Дата рождения *

Место рождения *

Номер *

ИНН *

Заявление о признании банкротом (доход отсутствует)


Заявление о признании банкротом (есть доход)

Далее

Получив определение суда, назначенный финансовый управляющий регистрирует должника в ПАУ. После этого он может импортировать данные из *.asb файла, полученного ранее при помощи [формы для заполнения данных о должнике](#) на old.bankrot.me. При условии, что данные должника в свойствах процедуры совпадают с данными введенными на old.bankrot.me происходит импорт:

- Данные об имуществе включатся в конкурсную массу.
- Данные о должниках включатся в конкурсную массу в виде прав требования.
- Данные о кредиторах включаются в реестр кредиторов в виде заготовок.

Загрузить данные из файла

Импорт в ПАУ

Отправить заявление на Арбитр

Выгрузить данные в файл

Гражданин

Кредиторы

Должники

Имущество

Обоснования

Фамилия *

Имя *

Отчество

Удостоверение личности:

☒ Паспорт ☐ Иной документ

Серия *

Выдан

Адрес регистрации *

[Кликните чтобы указать](#)

СНИЛС *

Предыдущее ФИО



?

Дата рождения *

Место рождения *

Номер *

ИНН *

-  [Заявление о признании банкротом \(доход отсутствует\)](#)
-  [Заявление о признании банкротом \(есть доход\)](#)

Далее

Версия #7

Виктория Дудина создал 20 October 2019 10:57:33

Виктория Дудина обновил 8 October 2024 06:57:28