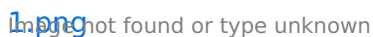


Счета должника и пакет запросов в банки

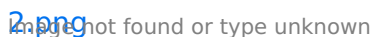
Обновлено 10 месяцев назад

Счета предприятия задаются на вкладке *Счета*, в диалоговом окне свойств предприятия.

Image not found or type unknown

Для добавления счета в список нажмите кнопку *Добавить*, выберите Банк и укажите номер расчетного счета. Подтвердите ввод нажатием кнопки *ОК* — новый счет появится в списке.

Для закрытия счета, необходимо в карточке счета поставить галочку *Счет закрыт* и указать дату.

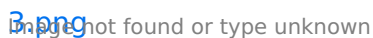
Image not found or type unknown

Блокировка счетов

Начиная с версии ПАУ 3.23 счета должников в программе можно блокировать.

Для того, чтобы у счета должника появился статус **“Счет заблокирован”** зайдите в свойства должника нажав кнопку **Должник**, перейдите во вкладку **Счета**.

Выберите из списка ранее введенный счет или добавьте новый. В свойствах банковского счета установите Статус счета **Заблокирован**, укажите дату блокировки, в появившемся поле, если она вам известна и нажмите кнопку **ОК**.

Image not found or type unknown

После того как счету присвоен данный статус, при регистрации денежной операции вы увидите что выбранный счет Заблокирован, однако это не будет препятствовать созданию Дохода/Расхода

В отчете арбитражного управляющего на процедурах КП и РИ мы увидим информацию о том, что счет заблокирован в таблице “Сведения о проведенной Финансовым (конкурсным) управляющим работе по закрытию счетов должника и ее результатах

Image not found or type unknown

Пакетная генерация запросов в банки

Для генерации запросов необходимо нажать на кнопку "Сформировать документы" и выбрать нужные запросы

[5.png](#)

Image not found or type unknown

Открывается окно уведомления запросов в банки о состоянии счета. Форма аналогична пакетной генерации запросов. Можно распечатать готовые документы, открыть в ворде для редактирования, а также добавить записи в раздел Делопроизводство.

Версия #2

Виктория Дудина создал 12 January 2020 09:09:40

Виктория Дудина обновил 8 August 2024 12:00:32