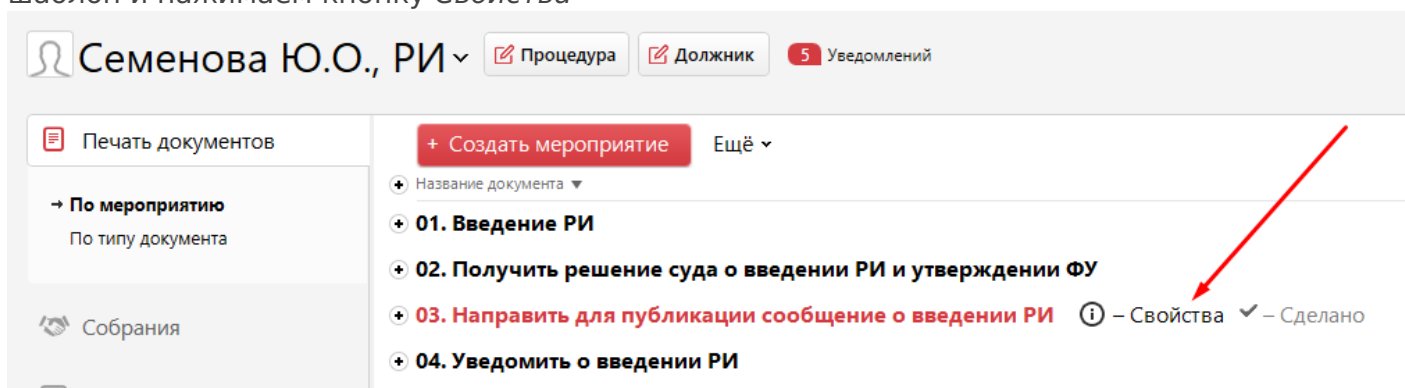


Привязка шаблона документа к мероприятию

Обновлено 1 год назад

Чтобы привязать шаблон документа к мероприятию, можно использовать следующий способ:

1. В разделе *Печать документов* выбираем документ, к которому собираемся привязать шаблон и нажимаем кнопку *Свойства*



The screenshot shows a user interface for document management. At the top, the user is identified as "Семенова Ю.О., РИ" with a dropdown arrow. To the right are buttons for "Процедура", "Должник", and "Уведомлений" (with a red badge containing the number 5). Below this is a navigation bar with "Печать документов" and a sub-menu "По мероприятию" (По типу документа). A red button "+ Создать мероприятие" and a dropdown "Ещё" are also visible. The main area displays a list of document steps: "01. Введение РИ", "02. Получить решение суда о введении РИ и утверждении ФУ", "03. Направить для публикации сообщение о введении РИ" (highlighted in red), and "04. Уведомить о введении РИ". Next to step 03 are icons for "Свойства" (with an information icon) and "Сделано" (with a checkmark icon). A red arrow points from the top right towards the "Свойства" icon.

2. В открывшейся карточке мероприятия, на вкладке *Мероприятия* нажимаем ссылку *Добавить документ к мероприятию*.

F1 Мероприятие — Направить для публикации сообщение о введении РИ

Документы Мероприятие Архив документов Отчет мероприятия Рекомендации

Название: Статус: Сделано

Описание: Согласно п. 1 ст. 213.7 Федерального закона «О несостоятельности (банкротстве)» сведения о признании гражданина банкротом и введении реализации имущества гражданина включаются в Единый федеральный реестр сведений о банкротстве и публикуются в официальном издании.

В соответствии с п. 5 ст. 213.7 Федерального закона «О несостоятельности (банкротстве)» идентификация гражданина в Едином федеральном реестре сведений о банкротстве осуществляется по фамилии, имени и (в случае, если имеется) отчеству гражданина (в случае перемены имени также по ранее присвоенным фамилии, имени и (в случае, если имеется) отчеству гражданина), по дате и месту рождения, страховому номеру индивидуального лицевого счета, идентификационному номеру налогоплательщика (при наличии), месту

Срок/Дата: [Изменить](#) Пропустить:

В течение 3 рабочих дней от даты утверждения арбитражного управляющего.

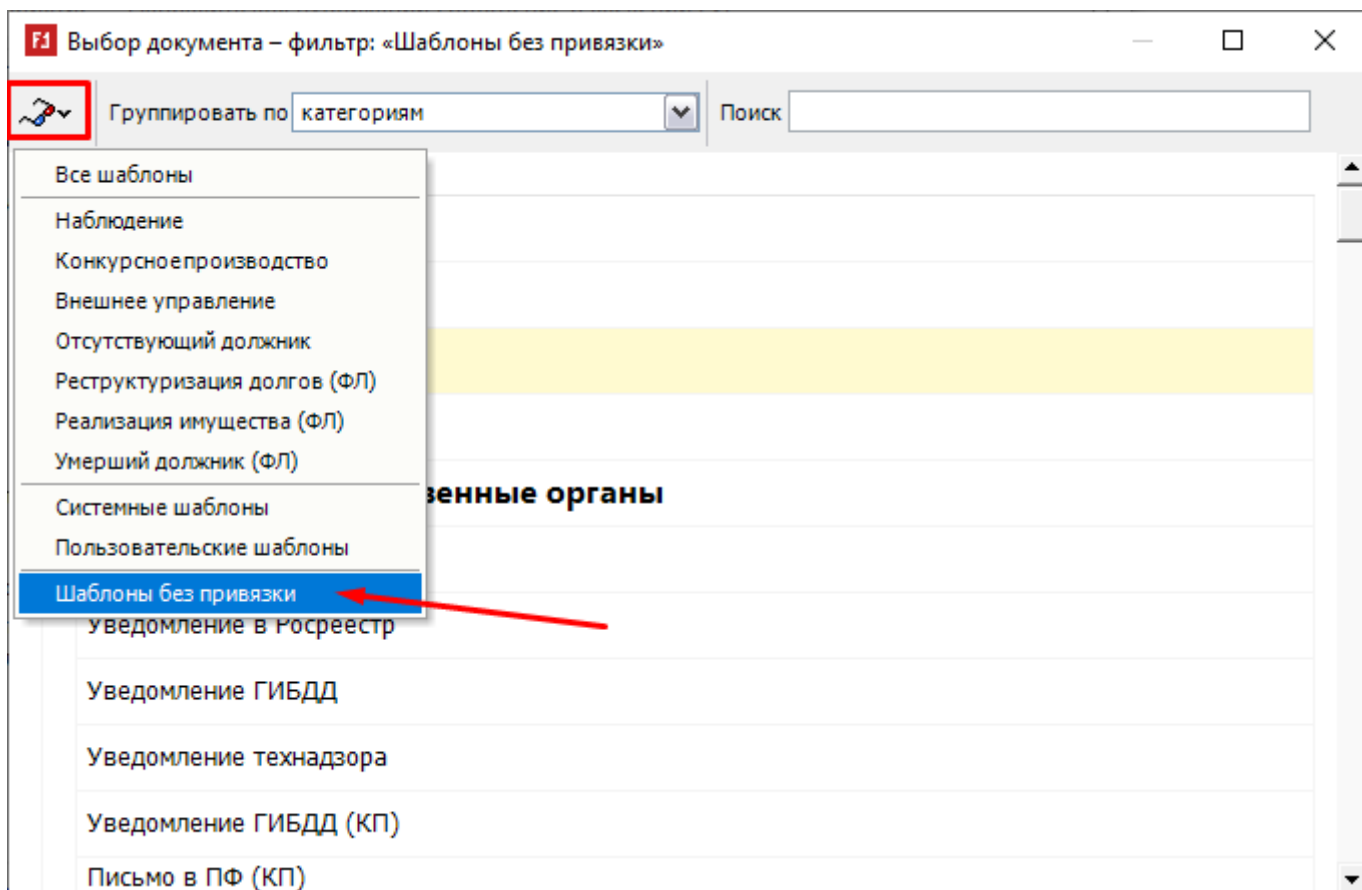
Сопроводительные документы

- Заявка-Договор на публикацию сообщения о введении реализации имущества
- Уведомление о публикации

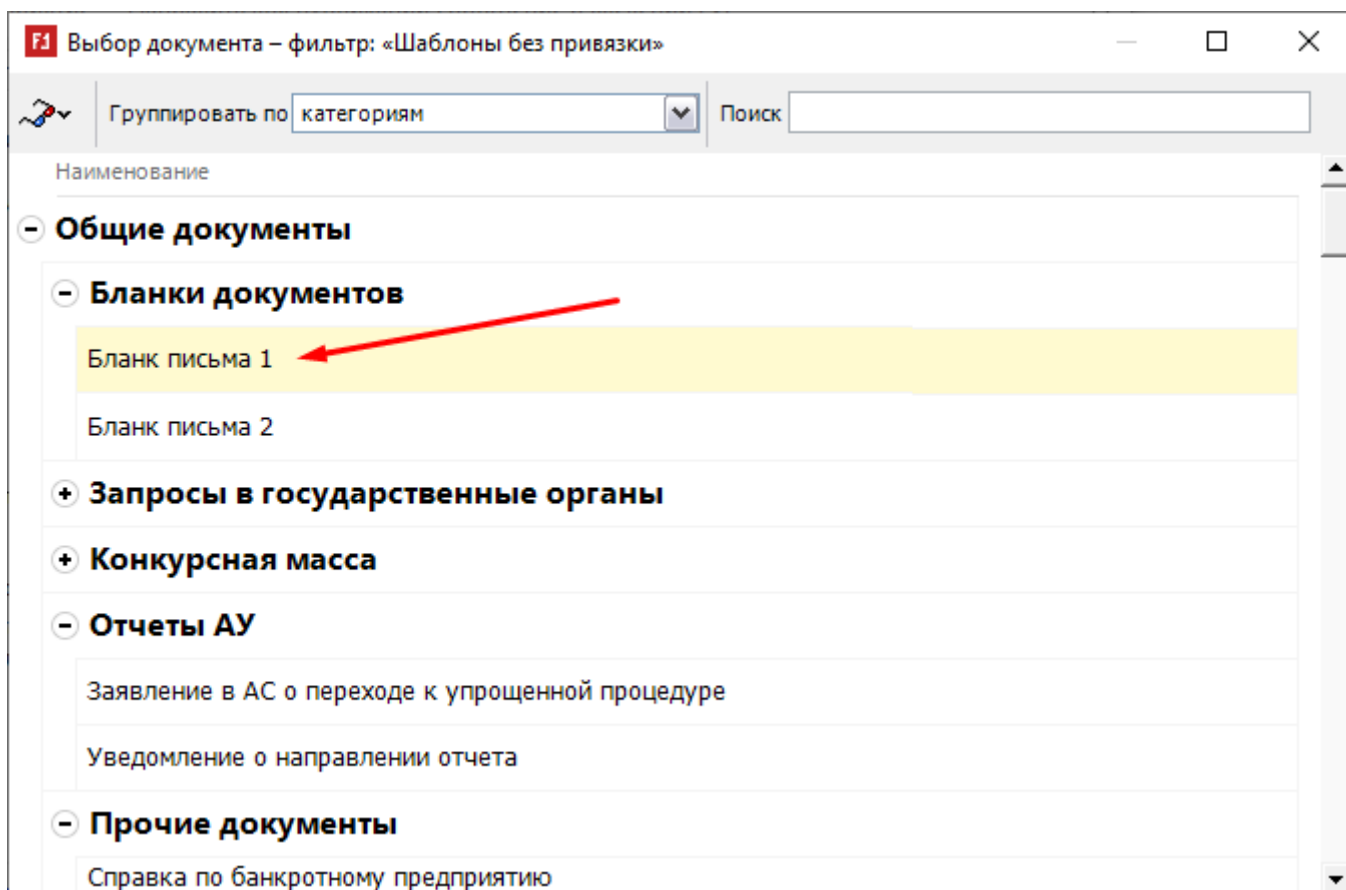
[Добавить документ к мероприятию ...](#)

Закреть

В списке шаблонов документов по умолчанию отображаются шаблоны без привязки. Изменить фильтр можно, нажав на команду *Фильтры* в левом верхнем углу.



3. В окне *Выбор документа* двойным нажатием выбираем шаблон, который собираемся привязать к мероприятию.



4. После выбора документа в карточке мероприятия отобразится выбранный шаблон. Там же можно удалить документ из мероприятия, нажав ссылку *Удалить из мероприятия*.

F1 Мероприятие — Направить для публикации сообщение о введении РИ ✕

Документы | Мероприятие | Архив документов | Отчет мероприятия | Рекомендации

Название: Статус: Сделано

Описание: Согласно п. 1 ст. 213.7 Федерального закона «О несостоятельности (банкротстве)» сведения о признании гражданина банкротом и введении реализации имущества гражданина включаются в Единый федеральный реестр сведений о банкротстве и публикуются в официальном издании.

В соответствии с п. 5 ст. 213.7 Федерального закона «О несостоятельности (банкротстве)» идентификация гражданина в Едином федеральном реестре сведений о банкротстве осуществляется по фамилии, имени и (в случае, если имеется) отчеству гражданина (в случае перемены имени также по ранее присвоенным фамилии, имени и (в случае, если имеется) отчеству гражданина), по дате и месту рождения, страховому номеру индивидуального лицевого счета, идентификационному номеру налогоплательщика (при наличии), месту

Срок/Дата: [Изменить](#) Пропустить:

В течение 3 рабочих дней от даты утверждения арбитражного управляющего.

Сопроводительные документы

- Заявка-Договор на публикацию сообщения о введении реализации имущества
- Уведомление о публикации
- Бланк письма 1 [Удалить из мероприятия](#)

[Добавить документ к мероприятию ...](#)

Версия #2

Виктория Дудина создал 7 November 2024 11:57:30

Виктория Дудина обновил 7 November 2024 12:27:46