

# Параметры системы

Обновлено 2 года назад

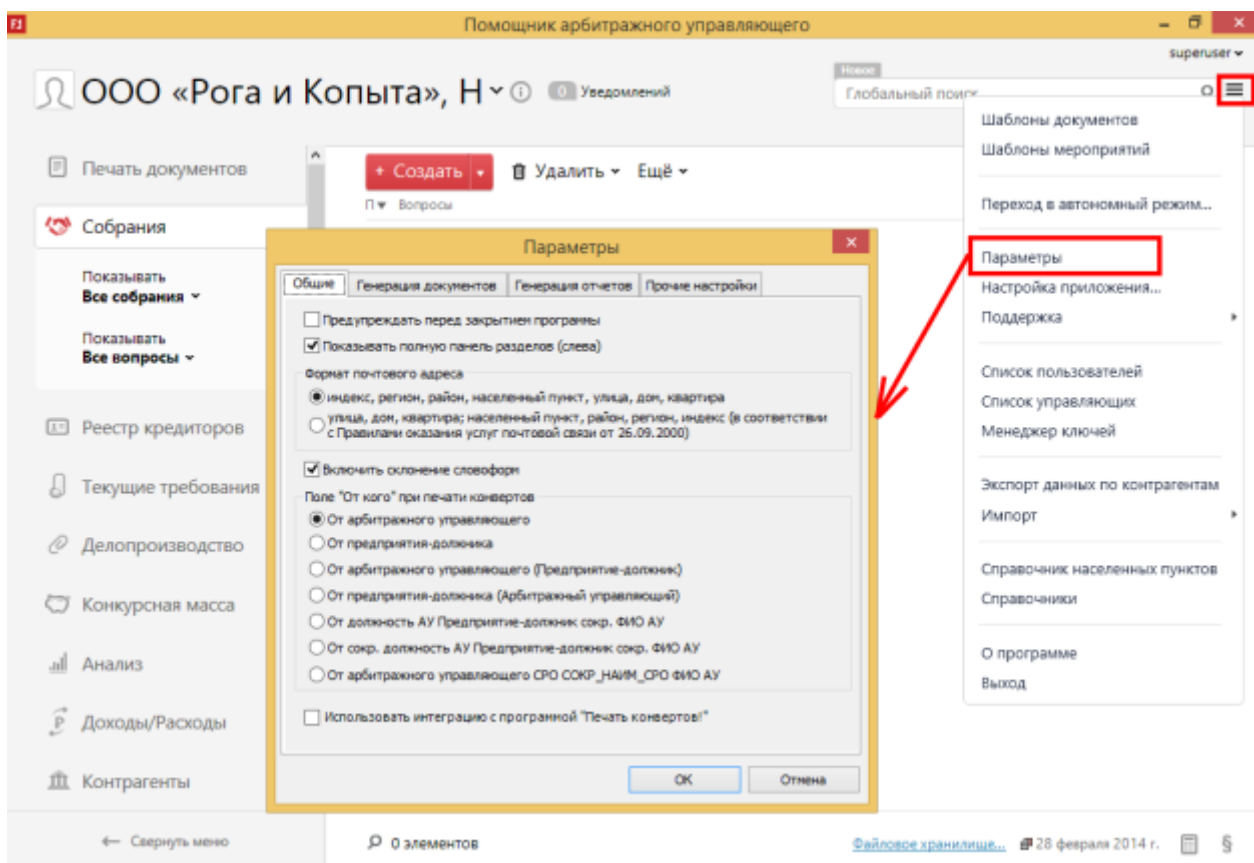
[Вкладка Общие](#)

[Вкладка Генерация документов](#)

[Вкладка Генерация отчетов](#)

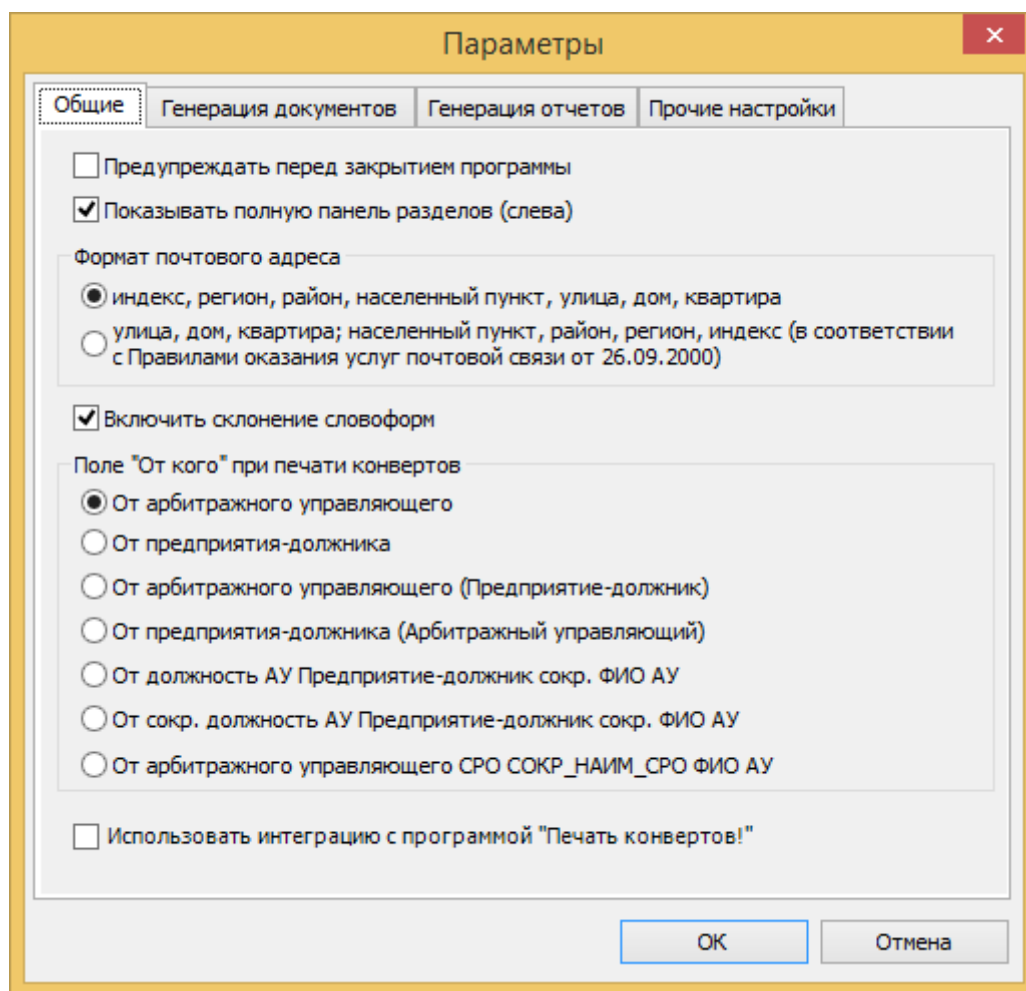
[Вкладка Прочие настройки](#)

В параметрах программы находятся глобальные настройки, которые, как правило, меняются очень редко. Для того, чтобы открыть параметры, выберите в основном меню пункт *Параметры* или в верхнем меню (появляется после нажатия Alt) - *Сервис|Параметры*.

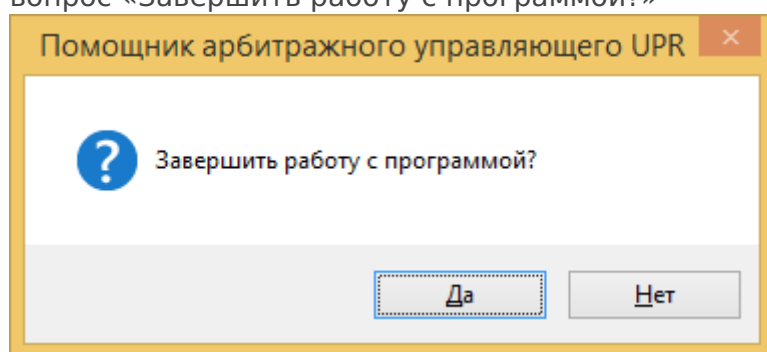


## Вкладка Общие

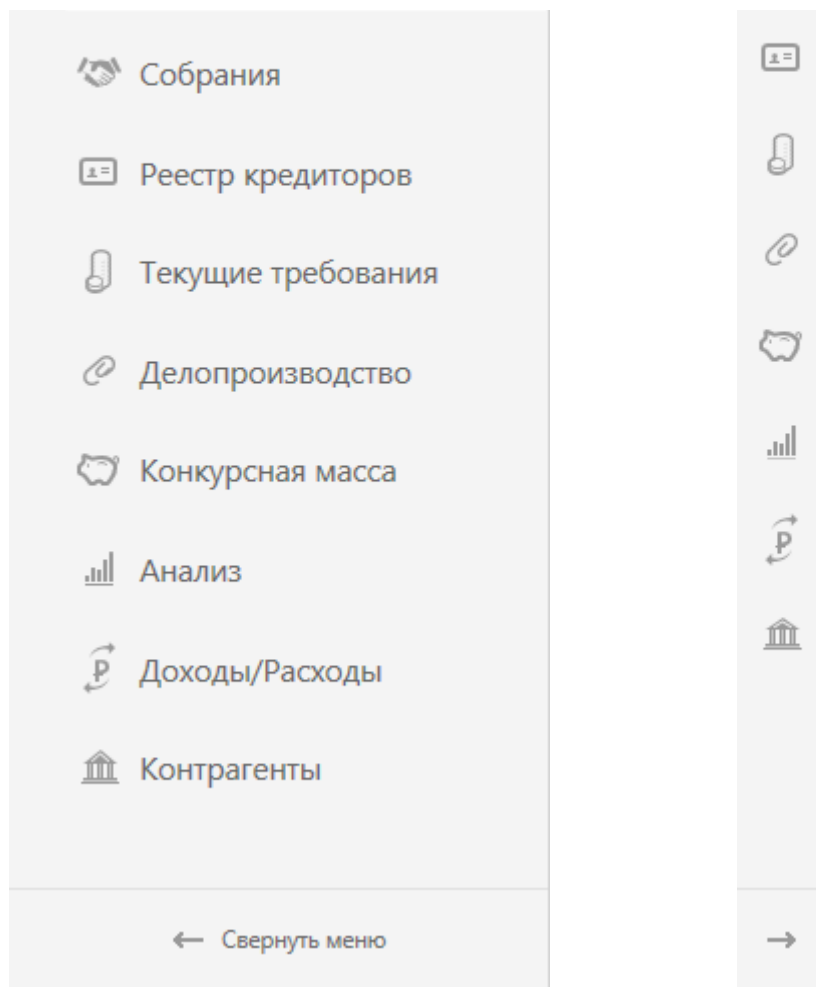
В данной вкладке указываются параметры, которые касаются всей программы:



- Предупреждать перед закрытием программы – при закрытии программы появляется вопрос «Завершить работу с программой?»



- Показывать полную панель разделов (слева) – определяет вид панели разделов полная/свернутая.



- Формат почтового адреса – порядок элементов почтового адреса.
- Включить склонение словоформ
  - Включение/отключение склонения адресата в *Печати конвертов*

От кого Иванов Иван Иванович

Откуда Ижевск, Воровского, 1

Место  
марки

Индекс места отправления  
426000

Кому **Волкову Петру Сергеевичу**

Куда Удмуртская Республика, город  
Глазов

Индекс места назначения

426000

=426000

- Включение/отключение склонения ФИО Арбитражного управляющего в документах

Собрание кредиторов создано по инициативе конкурсного управляющего ООО «Рога и Копыта» **Иванова Ивана Ивановича** на основании ст. 139, 143 ФЗ «О несостоятельности (банкротстве)» и с целью решения вопросов, связанных с применением процедуры банкротства к предприятию-должнику ООО «Рога и Копыта».

- Поле «От кого» при печати конвертов – выбирается отправитель, который будет подставляться в поле адресата.

От кого **Иванов Иван Иванович**

Откуда Ижевск, Воровского, 1

Место  
марки

Индекс места отправления  
**426000**

Кому **Волкову Петру Сергеевичу**

Куда Удмуртская Республика, город  
Глазов

Индекс места назначения

**426000**

=426000

- Использовать интеграцию с программой «Печать конвертов!» - определяет запускать программу «Печать конвертов!» или утилиту.

## Вкладка Генерация документов

В данной вкладке указываются параметры, которые касаются документов, генерируемых программой.

### Параметры

Общие
**Генерация документов**
Генерация отчетов
Прочие настройки

**Поля документа**

Верхнее:  см

Левое:  см

Нижнее:  см

Правое:  см

**Основной шрифт**

Гарнитура:

**Абзац**

Интервал до и после абзаца:

пт

**Вид графиков**

☒ Улучшенный

☐ Стандартный

**Протокол собрания кредиторов**

☐

Добавлять графы с секретарем и председателем

**Бюллетени для голосования**

☒

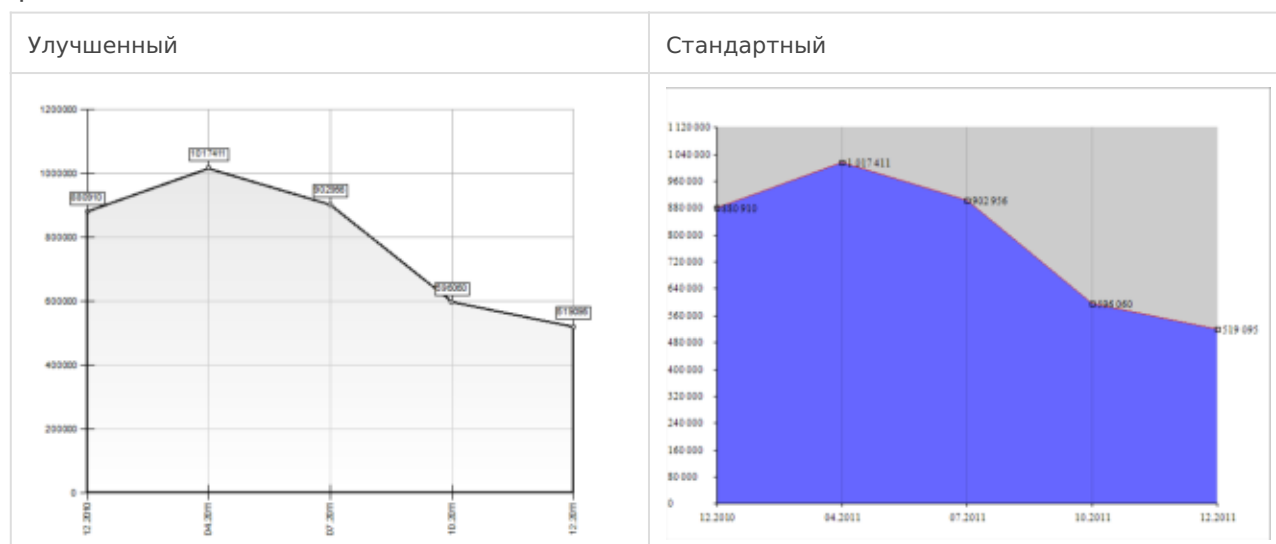
Отображать процент голосов кредиторов

**Формирование документов для списка адресатов**

☐ Отдельные документы

☒ Пакет документов

- Поля документа – указывается отступ от полей страницы;
- Основной шрифт;
- Абзац – интервал до и после абзаца;
- Вид графиков – определяется вид графиков, используемый в документах финализа;



- Протокол собрания кредиторов – добавление в документ *Протокол собрания кредиторов* граф с секретарем и председателем;

- Бюллетени для голосования – отображать процент голосов кредиторов в бюллетени для голосования;
- Формирование документов для списка адресатов – определяется способ формирования документов, если в параметрах документа выбрано несколько кредиторов. Можно сгенерировать отдельными документами или в одном пакете.

## Вкладка Генерация отчетов

В данной вкладке указываются параметры, которые касаются отчетов АУ, генерируемых программой.

**Параметры**

Общие    Генерация документов    **Генерация отчетов**    Прочие настройки

**Отчет о деятельности АУ**

- ☒ Группировать статьи расходов в отчете конкурсного управляющего
- ☒ Отображать требования, учитываемые за реестром, штрафы и пени
- ☒ Отображать сведения о НДС
- ☒ Отображать расширенные сведения
- ☒ Учитывать цену продажи в рыночной стоимости объектов конкурсной массы
- ☒ Показывать расшифровку кредиторов первой очереди
- ☒ Показывать расшифровку кредиторов второй очереди
- ☒ Показывать расшифровку кредиторов третьей очереди
- ☒ Показывать расшифровку кредиторов четвертой очереди

**Отчет об использовании денежных средств**

Сортировка движения денежных средств

- ☐ По дате платежного документа
- ☒ По счету
- ☐ По категории платежа

Единица измерения:    тыс.руб.    ▼

ОК    Отмена

- Отчет о деятельности АУ  
Настраиваемые параметры:

1. Группировать статьи расходов в отчете конкурсного управляющего;
2. Отображать требования, учитываемые за реестром, штрафы и пени;
3. Отображать сведения о НДС;
4. Отображать расширенные сведения;
5. Учитывать цену продажи в рыночной стоимости объектов конкурсной массы;
6. Показывать расшифровку кредиторов первой очереди;
7. Показывать расшифровку кредиторов второй очереди;
8. Показывать расшифровку кредиторов третьей очереди;

9. Показывать расшифровку кредиторов четвертой очереди.

- Отчет об использовании денежных средств  
Выбор сортировки движения денежных средств:
  1. По дате платежного документа;
  2. По счету;
  3. По категории платежа.
- Единица измерения – денежная единица измерения в отчете.

## Вкладка Прочие настройки

В данной вкладке указываются параметры, которые касаются настройки сети.

The screenshot shows a dialog box titled 'Параметры' (Parameters) with a yellow header bar. It has four tabs: 'Общие' (General), 'Генерация документов' (Document generation), 'Генерация отчетов' (Report generation), and 'Прочие настройки' (Other settings), which is currently selected. Inside the 'Прочие настройки' tab, there is a section titled 'Настройки сети' (Network settings). This section contains two radio buttons: 'Без прокси' (No proxy) which is selected, and 'Ручная настройка прокси-сервера' (Manual proxy server configuration). Below the radio buttons are four input fields: 'Адрес:' (Address), 'Порт:' (Port) with the value '0', 'Логин:' (Login), and 'Пароль:' (Password). At the bottom of the section is a checkbox labeled 'Использовать Internet Explorer как браузер по умолчанию' (Use Internet Explorer as the default browser), which is currently unchecked. At the bottom of the dialog box are two buttons: 'ОК' (OK) and 'Отмена' (Cancel).

- Настройки сети
  1. Без прокси – при подключении к интернету напрямую;
  2. Ручная настройка прокси-сервера – при подключении к интернету через прокси-сервер.
  3. Использовать Internet Explorer как браузер по умолчанию.

---

Версия #1

Виктория Дудина создал 6 March 2014 10:55:11

Виктория Дудина обновил 24 September 2022 08:17:31