

# Массовое погашение текущих требований, связанных с реализацией залогового имущества (доступно с версии 4.2)

Обновлено 11 месяцев назад

Для массового погашения всех текущих требований, которые являются расходом на реализацию залогового имущества, необходимо выполнить следующие шаги:

1. Для начала необходимо установить связь залогового имущества с расходом либо с текущим требованием, как описано в инструкции [Учет расходов на залоговое имущество](#).
2. После выполненных действий переходим в объект Конкурсной массы и нажимаем ссылку «Расходы на реализацию имущества».

Параметры объекта — Диван

Общие Фотографии Примечание Подготовка к торгам

Номер: 4

Наименование: Диван  
(Наименование, назначение и краткая характеристика объекта)

Группа: Готовая продукция Подгруппа:

Информация по объекту

Инвентарный номер: 10

Год выпуска: 2020

Количество: 1 шт.

Первонач. стоим.: 5 000,00 руб.

Остат. стоимость: 4 000,00 руб.

Рыночная стоимость: 4 000,00 руб.

☐ Объект исключен из конкурсной массы

[Основание](#)

☐ Имеется в наличии

☐ Состоит на балансе

☒ Объект залога

Залог кредитора:

№4, ПАО СБЕРБАНК

☐ Объект оставлен за залоговым кредитором

☐ Объект продан

☐ Объект списан

[Расходы на реализацию](#)

OK Отмена

3. В Имуществе гражданина переходим во вкладку «Продажа» и нажимаем ссылку «Расходы на реализацию имущества».

Изменение данных объекта имущества гражданина

Группа: Ценное имущество

Общие

Информация о хранении

Залогодержатель

Продажа

Фотографии

☐ Объект не получилось реализовать

☐ Объект продан

Дата договора

Номер договора

Цена продажи

☐ Объект оставлен за залоговым кредитором

Расходы на реализацию

0.00

Дополнительная информация

Сохранить

Отменить

Открылось окно «Расходы на реализацию залогового имущества».

В левом верхнем углу отображается наименование объекта залога.

В нижней части окна отображается текст с общей суммой всех требований, сумма погашенных требований и итоговая сумма к погашению.

Расходы на реализацию залогового имущества

Объект залога: Диван

Погасить требования

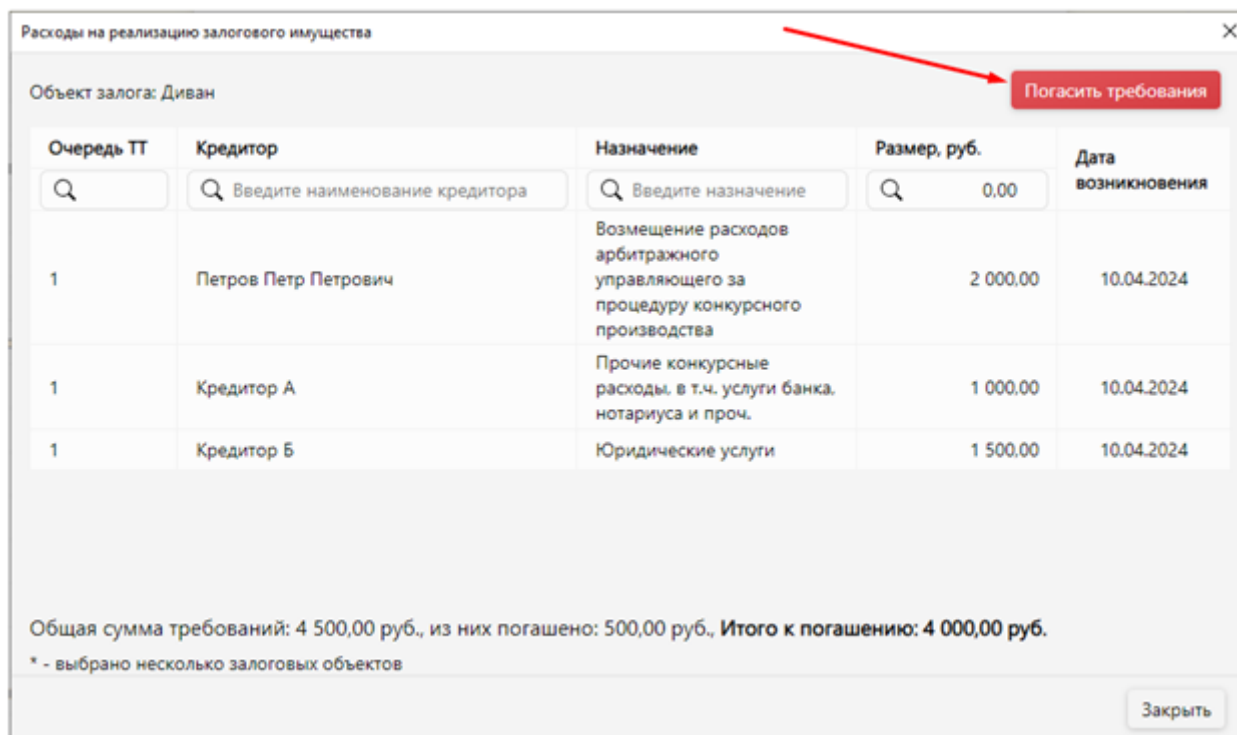
Очередь ТТ	Кредитор	Назначение	Размер, руб.	Дата возникновения
1	Петров Петр Петрович	Возмещение расходов арбитражного управляющего за процедуру конкурсного производства	2 000,00	10.04.2024
1	Кредитор А	Прочие конкурсные расходы, в т.ч. услуги банка, нотариуса и проч.	1 000,00	10.04.2024
1	Кредитор Б	Юридические услуги	1 500,00	10.04.2024

Общая сумма требований: 4 500,00 руб., из них погашено: 500,00 руб. Итого к погашению: 4 000,00 руб.

\* - выбрано несколько залоговых объектов

Закреть

4. В окне «Расходы на реализацию залогового имущества» в правом верхнем углу нажимаем кнопку «Погасить требования».



Расходы на реализацию залогового имущества

Объект залога: Диван

Погасить требования

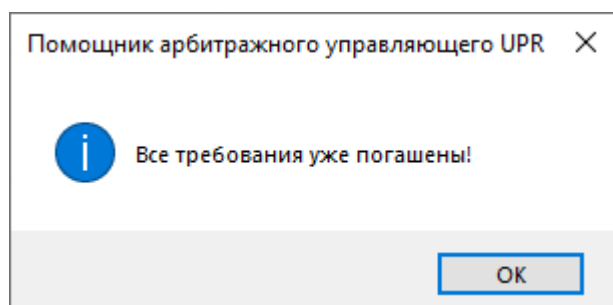
Очередь ТТ	Кредитор	Назначение	Размер, руб.	Дата возникновения
<input type="text" value="Q"/>	<input type="text" value="Введите наименование кредитора"/>	<input type="text" value="Введите назначение"/>	<input type="text" value="0,00"/>	
1	Петров Петр Петрович	Возмещение расходов арбитражного управляющего за процедуру конкурсного производства	2 000,00	10.04.2024
1	Кредитор А	Прочие конкурсные расходы, в т.ч. услуги банка, нотариуса и проч.	1 000,00	10.04.2024
1	Кредитор Б	Юридические услуги	1 500,00	10.04.2024

Общая сумма требований: 4 500,00 руб., из них погашено: 500,00 руб., **Итого к погашению: 4 000,00 руб.**

\* - выбрано несколько залоговых объектов

Заккрыть

Если к погашению 0 рублей, то после нажатия кнопки «Погасить требования» откроется окно с уведомлением: «Все требования уже погашены!».



Помощник арбитражного управляющего UPR

Все требования уже погашены!

OK

Важно! Если в списке требований есть требование с погашением, которое связано с неподтвержденным остатком, то будет погашен только остаток.

После нажатия кнопки «Погасить требования» открывается окно «Погашение требований, связанных с реализацией залогового имущества».

Погашение требований, связанных с реализацией залогового имущества

Текущие требования будут погашены на общую сумму в размере 4 000,00 руб.

Дата погашения: 20.05.2024

☐ Создать записи расхода со счета

Создать расходы: ☐ подтвержденные  
☒ неподтвержденные (?)

OK Отмена

5. В поле с датой указываем дату погашения требований.

Дата погашения не может быть ранее даты возникновения требования. Соответственно, после ввода некорректной даты, поле подсветится красным цветом и отобразится подсказка.

Пример подсказки: «Дата погашения не может быть ранее 08.02.2024 (дата возникновения текущего требования)»

6. Для создания записей расходов устанавливаем галочку в чекбоксе «Создать записи расхода со счета». Поле ниже станет доступно для редактирования. Если в процедуре уже есть залоговый счет, то он автоматически подтянется в данное поле.

Погашение требований, связанных с реализацией залогового имущества

Текущие требования будут погашены на общую сумму в размере 4 000,00 руб.

Дата погашения: 20.05.2024

☒ Создать записи расхода со счета

БАНК ВТБ (ПАО) 22222222222222222222 (Залоговый)

Создать расходы: ☐ подтвержденные  
☒ неподтвержденные (?)

OK Отмена

Также, есть возможность добавить основной или залоговый счет, нажав на пункт выпадающего списка «Создать счет (основной или залоговый)».

Погашение требований, связанных с реализацией залогового имущества

Текущие требования будут погашены на общую сумму в размере 4 000,00 руб.

Дата погашения: 20.05.2024

☒ Создать записи расхода со счета

БАНК ВТБ (ПАО) 222222222222222222 (Залоговый)

ПАО "СБЕРБАНК РОССИИ" 222222222222222220 (Основной)

БАНК ВТБ (ПАО) 222222222222222222 (Залоговый)

Создать счет (основной или залоговый)

OK Отмена

После нажатия на пункт выпадающего списка «Создать счет (основной или залоговый)» откроется окно «Свойства банковского счета» с выбранным назначением «Залоговый». В этом случае вы можете создать только залоговый или основной счет. После сохранения окна, добавленный вами счет отобразится в выпадающем списке.

Свойства банковского счёта

Банк: Введите наименование, ИНН, БИК или ОГРН

Отделение банка: Введите наименование, БИК или номер отделения

Номер счёта: Введите номер счёта

Вид счёта:

Дата открытия:

Статус счёта: Открыт

Назначение счёта:

☐ Основной

☐ Задатки

☒ Залоговый

☐ Без назначения

Примечания:

OK Отмена

7. В поле «Создать расходы» выбираем, какие расходы будут созданы - подтвержденные или неподтвержденные.

«**Подтвержденные**» - после сохранения окна «Погашение залоговых требований» в разделе «Движение средств» будут созданы записи расходов с установленной галочкой в чекбоксе «Расход подтвержден платежным документом».

«**Неподтвержденные**» - после сохранения окна «Погашение залоговых требований» в разделе «Движение средств» будут созданы записи неподтвержденных расходов.

Справа от пункта "Неподтвержденные" находится иконка вопросительного знака. При наведении курсора на эту иконку появляется подсказка с текстом: «Неподтвержденные записи расходов не учитываются в отчете об использовании денежных средств».

Погашение требований, связанных с реализацией залогового имущества

Текущие требования будут погашены на общую сумму в размере 4 000,00 руб.

Дата погашения: 22.05.2024

☒ Создать записи расходов со счета

БАНК ВТБ (ПАО) 22222222222222222222 (Залоговый)

Создать расходы: ☐ подтвержденные

☒ неподтвержденные ?

OK Отмена

8. Нажимаем кнопку «OK»

Погашение требований, связанных с реализацией залогового имущества

Текущие требования будут погашены на общую сумму в размере 4 000,00 руб.

Дата погашения: 20.05.2024

☒ Создать записи расхода со счета

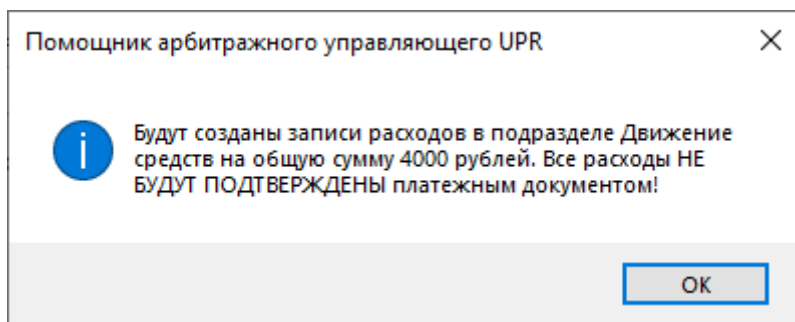
БАНК ВТБ (ПАО) 22222222222222222222 (Залоговый)

Создать расходы: ☐ подтвержденные

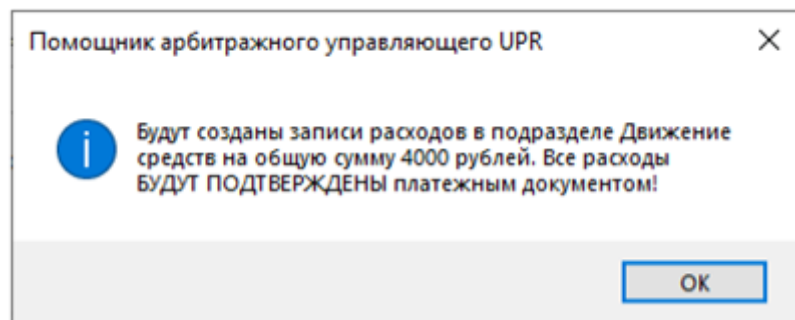
☒ неподтвержденные ?

OK Отмена

При создании неподтвержденных расходов, после сохранения окна «Погашение требований, связанных с реализацией залогового имущества» откроется следующее уведомление:



При создании подтвержденных расходов, после сохранения окна «Погашение требований, связанных с реализацией залогового имущества» откроется следующее уведомление:



После погашения требований в окне «Расходы на реализацию залогового имущества» отобразится текст «Итого к погашению: 0, 00 руб.»

Расходы на реализацию залогового имущества

Объект залога: Диван

Погасить требования

Очередь ТТ	Кредитор	Назначение	Размер, руб.	Дата возникновения
<input type="text"/>	<input type="text"/>	<input type="text"/>	<input type="text"/>	
1	Петров Петр Петрович	Возмещение расходов арбитражного управляющего за процедуру конкурсного производства	2 000,00	10.04.2024
1	Кредитор А	Прочие конкурсные расходы, в т.ч. услуги банка, нотариуса и проч.	1 000,00	10.04.2024
1	Кредитор Б	Юридические услуги	1 500,00	10.04.2024

Общая сумма требований: 4 500,00 руб., из них погашено: 4 500,00 руб. **Итого к погашению: 0,00 руб.**

\* - выбрано несколько залоговых объектов

Заккрыть

9. После вышеописанных действий переходим в раздел «Денежные операции», подраздел «Движение средств» и проверяем, что в разделе отображаются подтвержденные либо неподтвержденные записи расходов.



Регистр кредиторов

Учесть расход

Учесть доход

Погасить требование

Перенос денежных средств

Клонировать

Подтвердить операции

Импорт

Удалить

Печатать документы

Ещё

Экспорт в MS Excel

Денежные операции

Движение средств

Движение (старое)

Расход

Доход

Описание платежа: 31.05.2024. 10.04.2023

Дата	+	Зачислений	Собственные средства АУ	Основной	Задатки	Базис	Компания	Описание	Валюта
30.05.2024	077	-1 000.00					Кредитор Б	Кредитные услуги	
30.05.2024	077	-1 000.00					Кредитор А	Прочие конкурсные расходы, в т.ч. услуги банка, нотариуса и...	
30.05.2024	077	-2 000.00					Петров Петр Петрович	Возмещение расходов арбитражного управляющего за проезд.	
26.04.2024	1			-500.00			Кредитор Б	Юридические услуги	
10.04.2023					1 000.00		Козлова Евгения Васильевна	Доходы от сданного в аренду имущества	

Если в результате погашения текущего требования создается перенос, то в окне переноса в поле «Из учетной группы» подтянется либо Основной либо Залоговый счет (смотря какой счет был выбран). В поле «В учетную группу» всегда подтягивается учетная группа «Собственные средства АУ».

Версия #1  
Виктория Дудина создал 21 June 2024 13:26:48  
Виктория Дудина обновил 21 June 2024 13:43:14