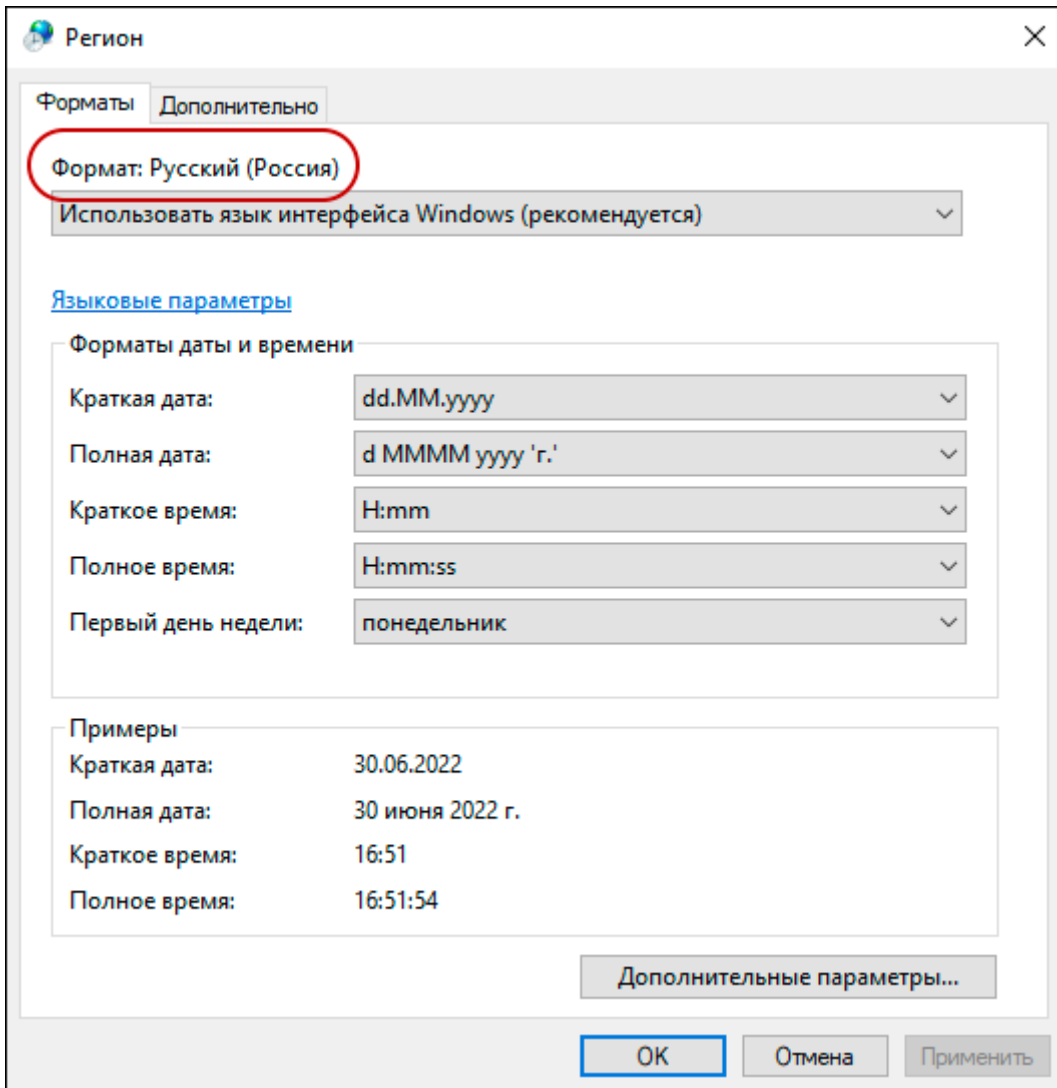


Как проверить и настроить региональные стандарты

Обновлено 3 месяца назад

Откройте, пожалуйста, Панель управления → Часы и регион → Язык и региональные стандарты → Форматы - вам нужно вместо Английский (США) выбрать - "Русский(Россия)". Нажмите "Применить".



Далее пройдите **Дополнительные параметры** → **Денежная единица** .

В обозначении денежной единицы должна быть указана русская "Р", если это не так удалите и поставьте русскую "р"

Обязательно убедитесь, что на вашей клавиатуре выбран Русский язык, а не Английский.

Настройка формата

Числа | Денежная единица | Время | Дата

Образцы

Положительные:	Отрицательные:
123 456 789,00 ₽	-123 456 789,00 ₽

Обозначение денежной единицы: ₽

Положительные денежные суммы: 1,1 ₽

Отрицательные денежные суммы: -1,1 ₽

Разделитель целой и дробной части: ,

Количество дробных знаков: 2

Разделитель групп разрядов:

Группировка цифр по разрядам: 123 456 789

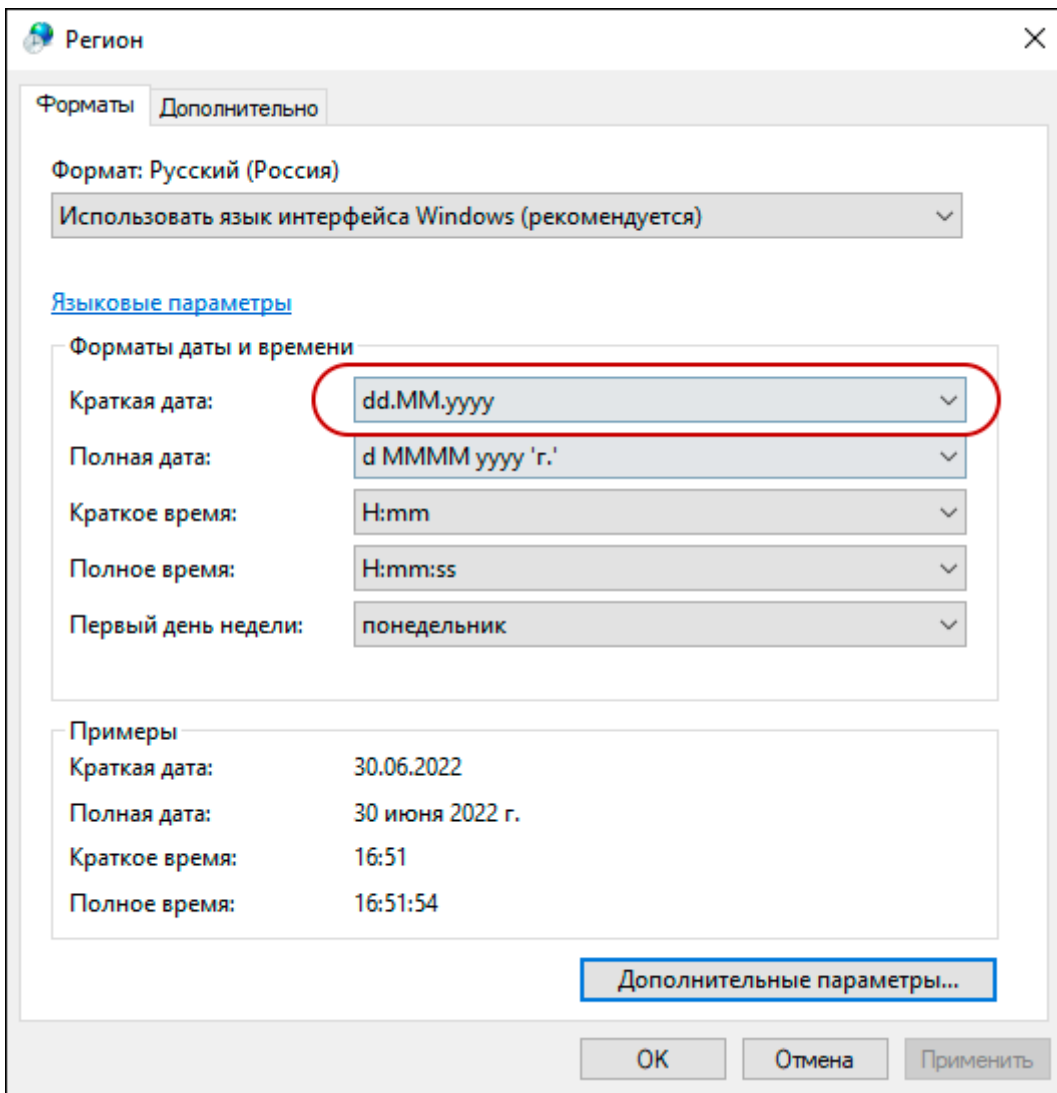
Нажмите кнопку "Сбросить", чтобы восстановить параметры по умолчанию.

Сбросить

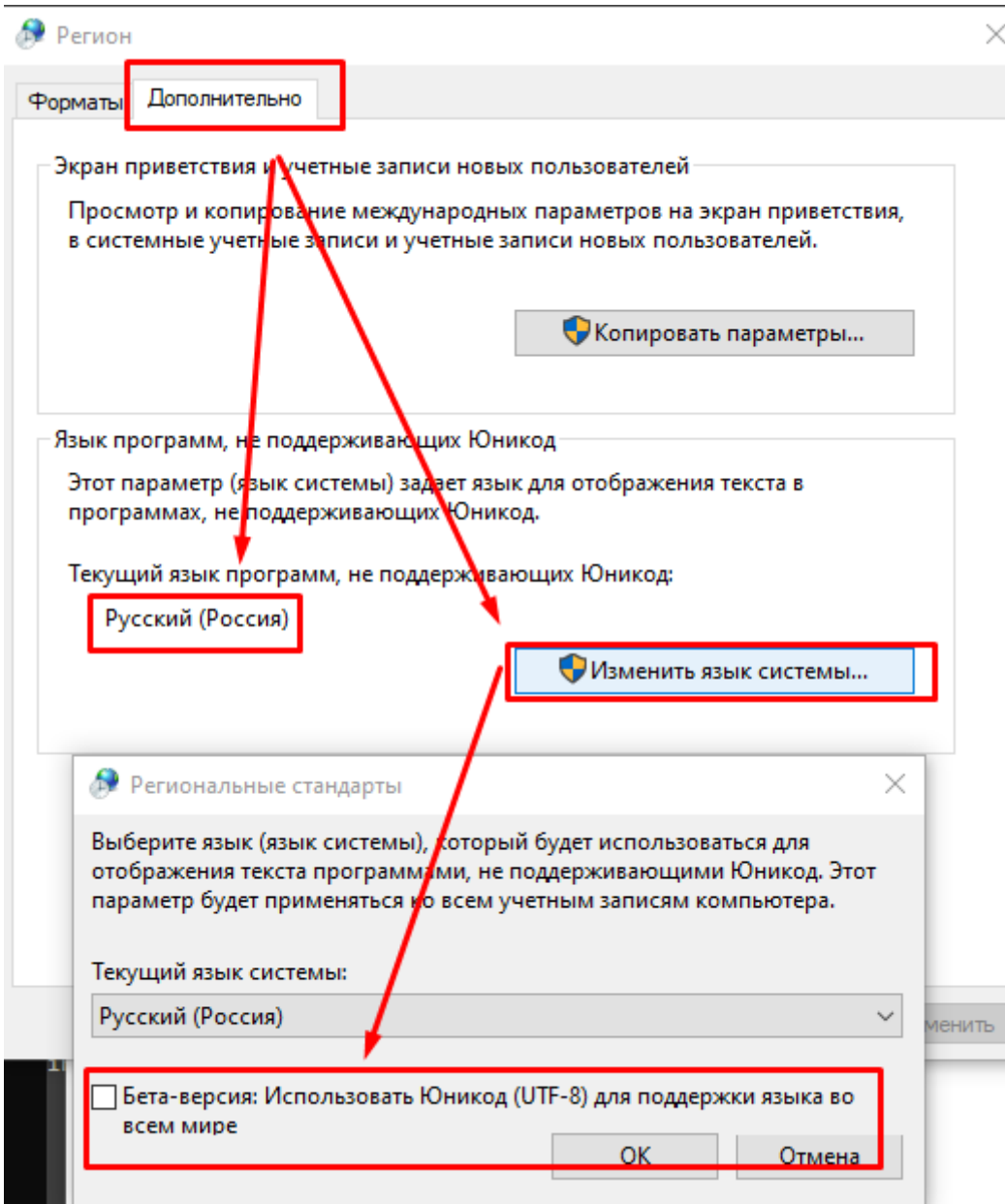
OK Отмена Применить

Откройте Панель управления → Часы и регион → Язык и региональные стандарты → Форматы.

Проверьте чтоб формат краткой даты совпадал со скриншотом ниже.



Также проверьте, пожалуйста, что нет галочки "Бета-версия...." и установлен русский язык системы



Версия #4

Виктория Дудина создал 19 June 2018 10:32:14

Виктория Дудина обновил 19 March 2026 07:01:15