Фоновое формирование отчета АУ. Фоновые задачи (с версии 6.4)

Обновлено 1 месяц назад

Для процедур **РИ**, **РД**, **УД** появилась возможность формировать отчеты АУ в фоновом режиме

Доступно для редакций **Профессионал**, **Профессионал+**, **Управляющая компания**

Формирование отчета АУ в фоновом режиме

Нажмите на кнопку **Отчет** в появившемся меню нажмите на пункт **Массовые отчеты АУ**

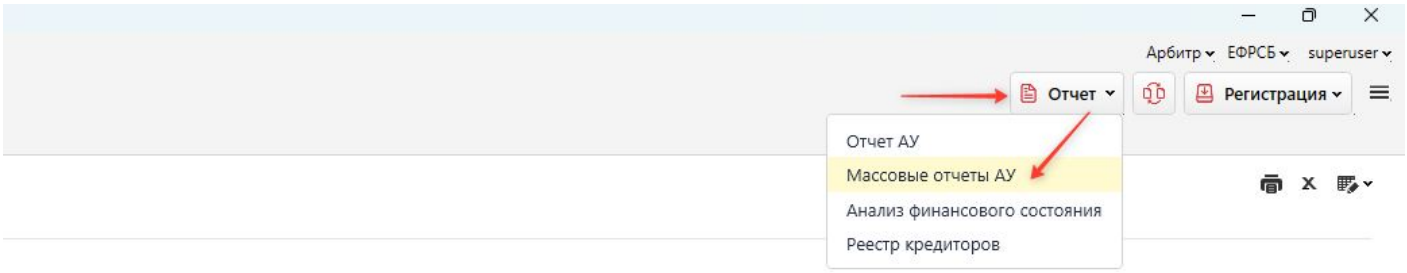

На форме **Ежеквартальные отчеты о деятельности АУ** можно перевести формирование отчетов в фоновый режим двумя способами:

— нажмите на кнопку **Для всех процедур** - **1. Сохранить в Word**, в окне с уведомлением нажмите **Да**

— выберите процедуры для которых необходимо сформировать отчет и нажмите на кнопку **Для выбранных процедур** - **1.Сохранить в Word**, в окне с уведомлением нажмите **Да**

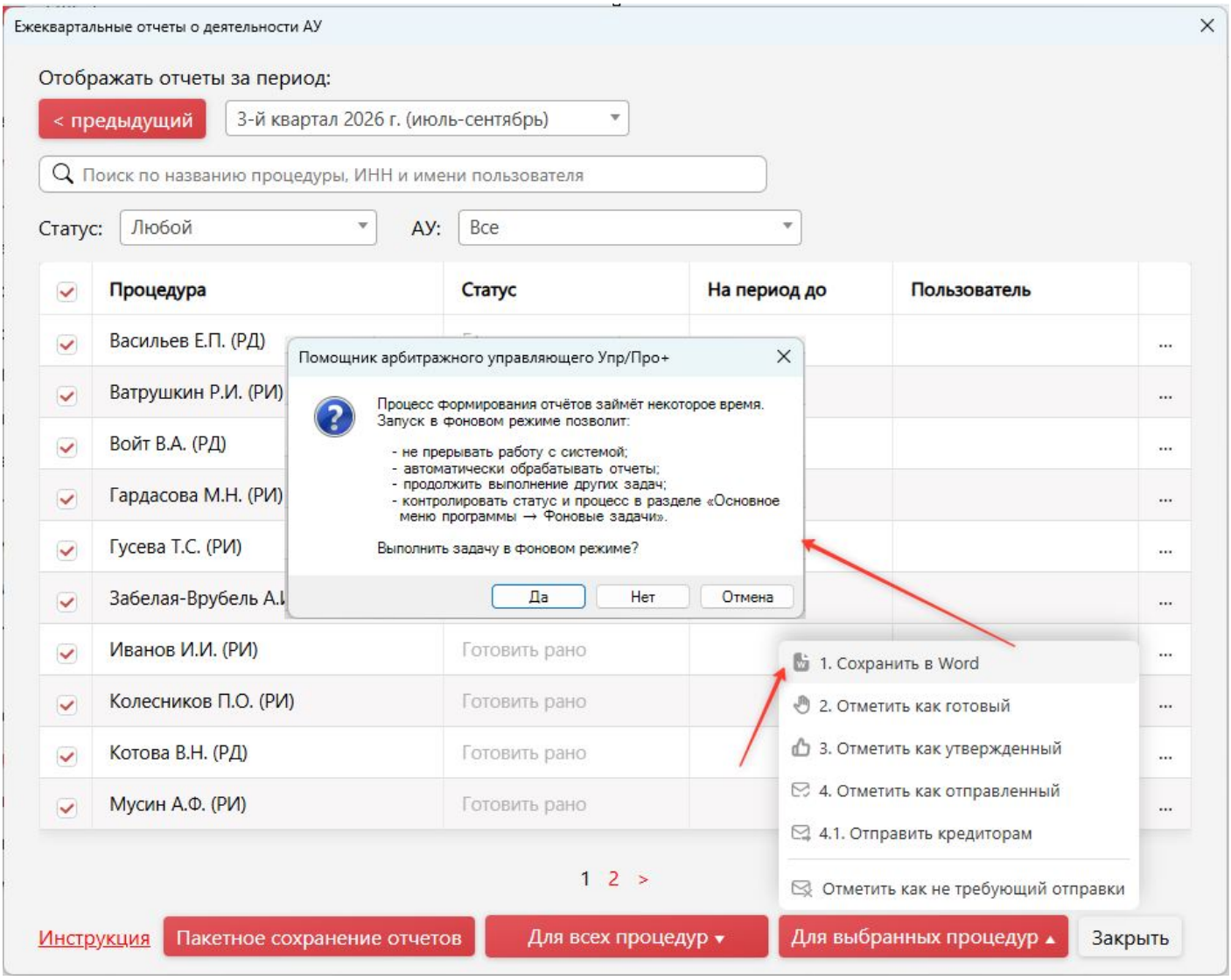

В задачу генерация отчетов попадут только те процедуры, у которых статус отчета **Не готов/Готовить рано*

У отчетов, генерируемых в фоновом режиме, статус меняется на **Фоновая обработка**

На форме **Ежеквартальные отчеты о деятельности АУ** при запущенных фоновых задачах появляется кнопка с иконкой лоадера (кнопка видна, когда есть фоновые задачи со статусом **Ожидает** или **Выполняется**)

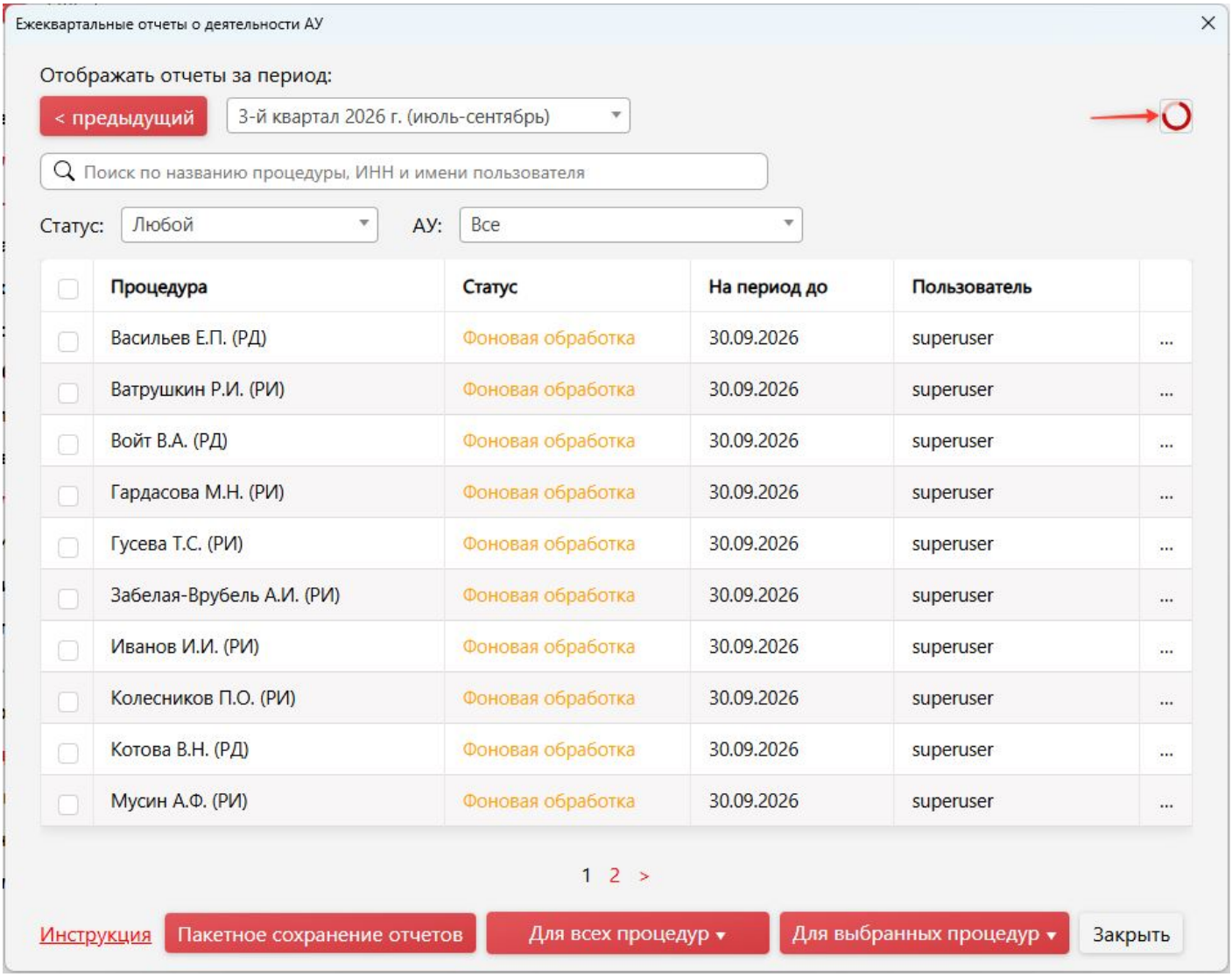

Для того чтобы перейти в фоновые задачи нажмите на кнопку с иконкой лоадера на форме **Ежеквартальные отчеты о деятельности АУ**

Так же в фоновые задачи можно перейти из основного меню программы

Фоновые задачи

Для перехода в фоновые задачи нажмите на **Основное меню программы** - **Фоновые задачи**

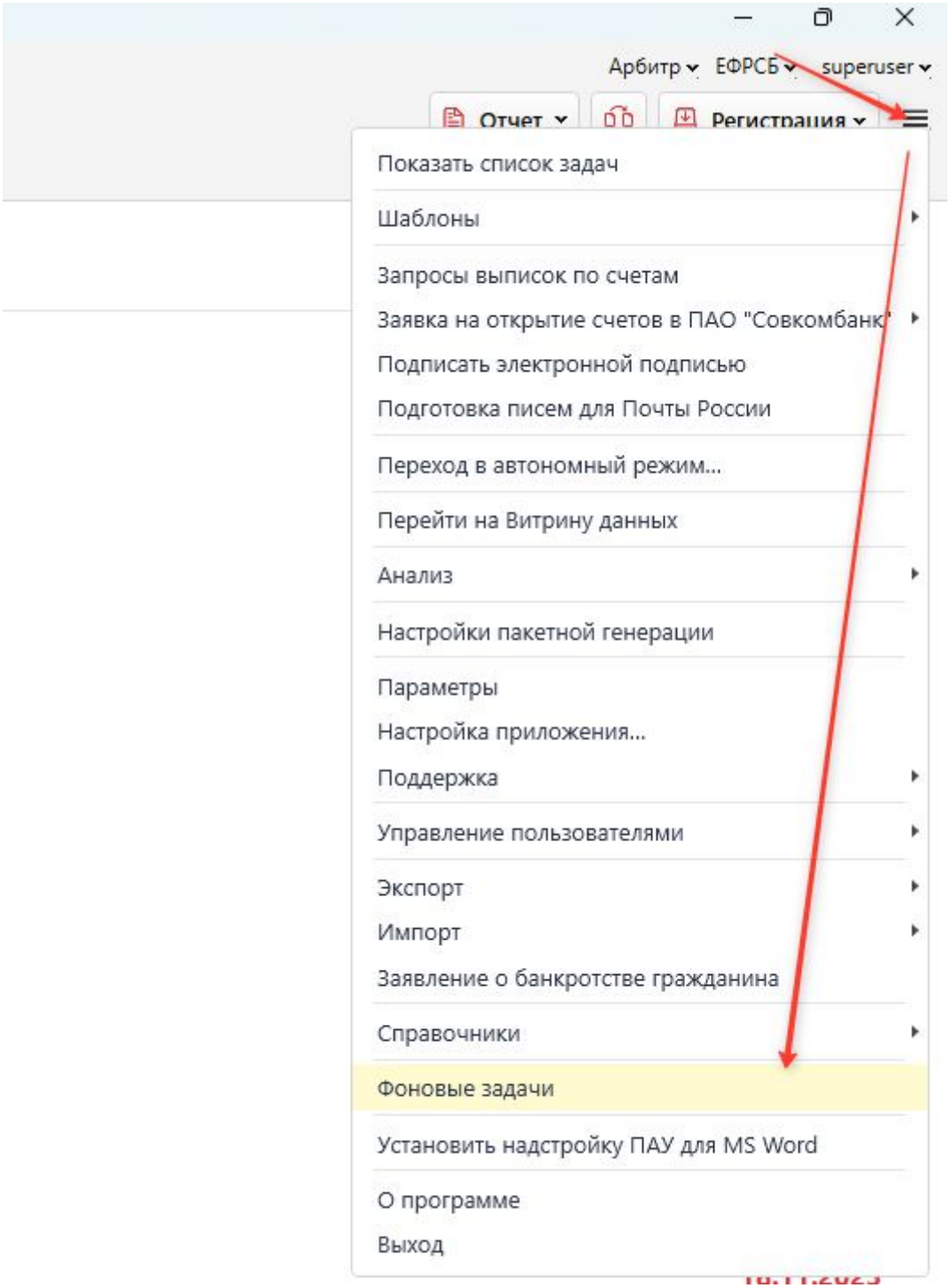

На форме **Мониторинг фоновых задач** отображаются все фоновые задачи

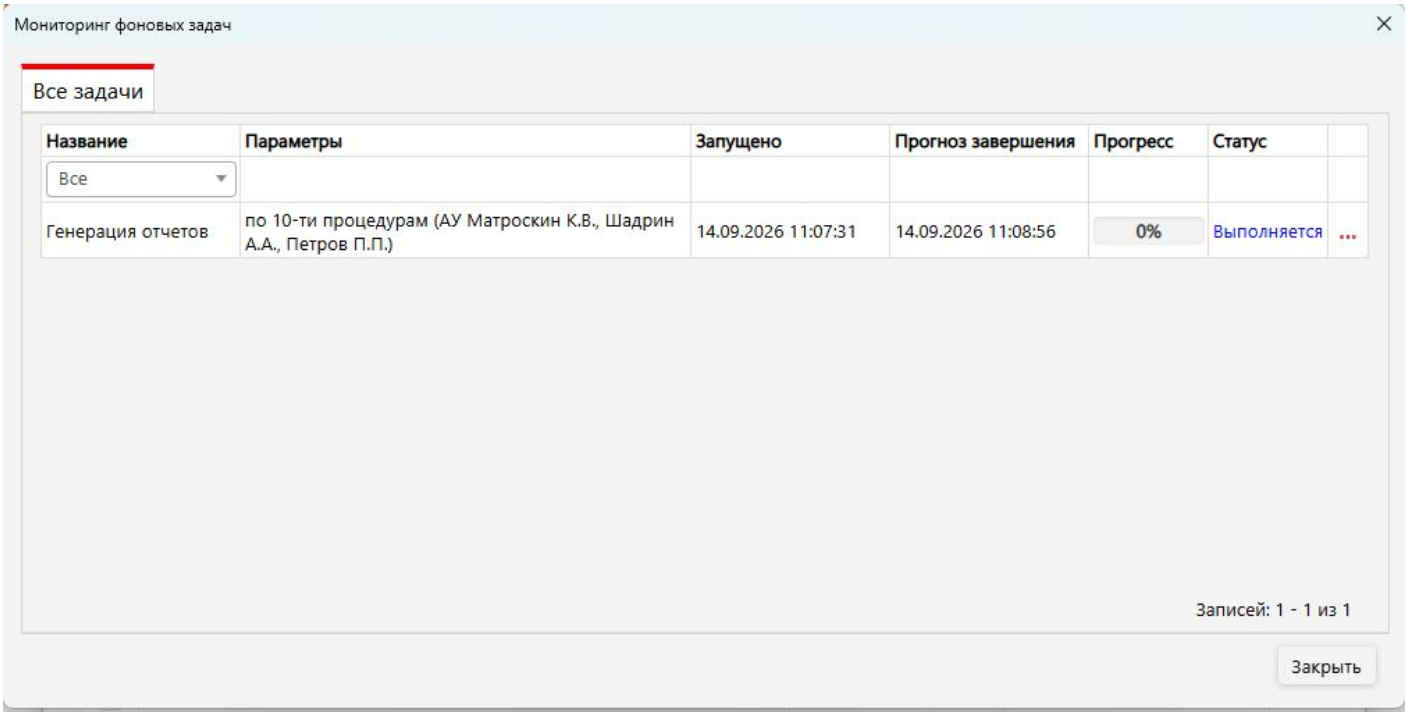

У задач есть следующие статусы:

— Ожидает
— Выполняется
— Пауза
— Отменен
— Выполнен
— Ошибка

Ожидает

Задача стоит в очереди на выполнение. Для того чтобы запустить задачу нажмите на **3 точки** в строке с задачей и в появившемся меню выберите пункт **Запустить**

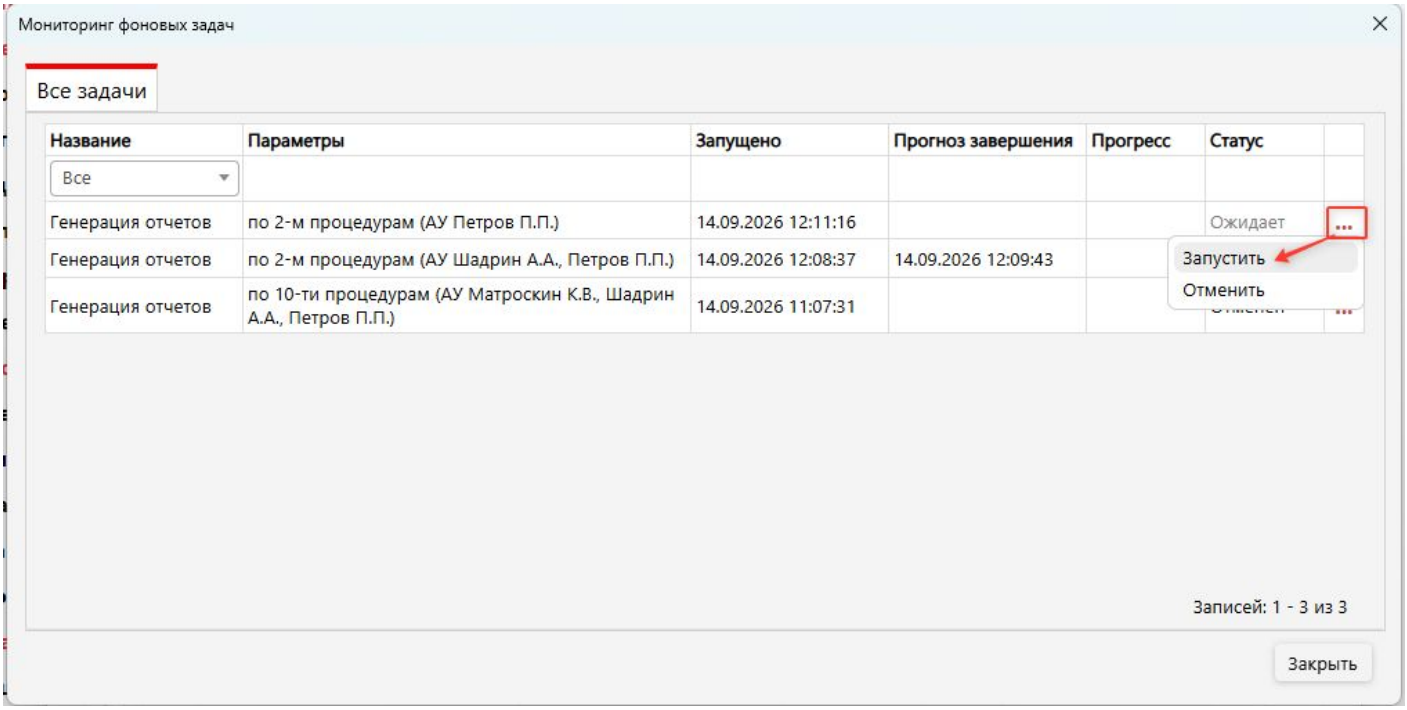

Так же задачу со статусом **Ожидает** можно отменить - для этого нажмите на **3 точки** в строке с задачей и в появившемся меню нажмите на пункт **Отменить**. После этого задача будет отменена и не будет выполняться

Выполняется

Задача выполняется прямо сейчас. Задачу с таким статусом можно приостановить и отменить

Для того чтобы приостановить задачу нажмите на **3 точки** в строке с задачей, в появившемся меню нажмите на пункт **Приостановить**

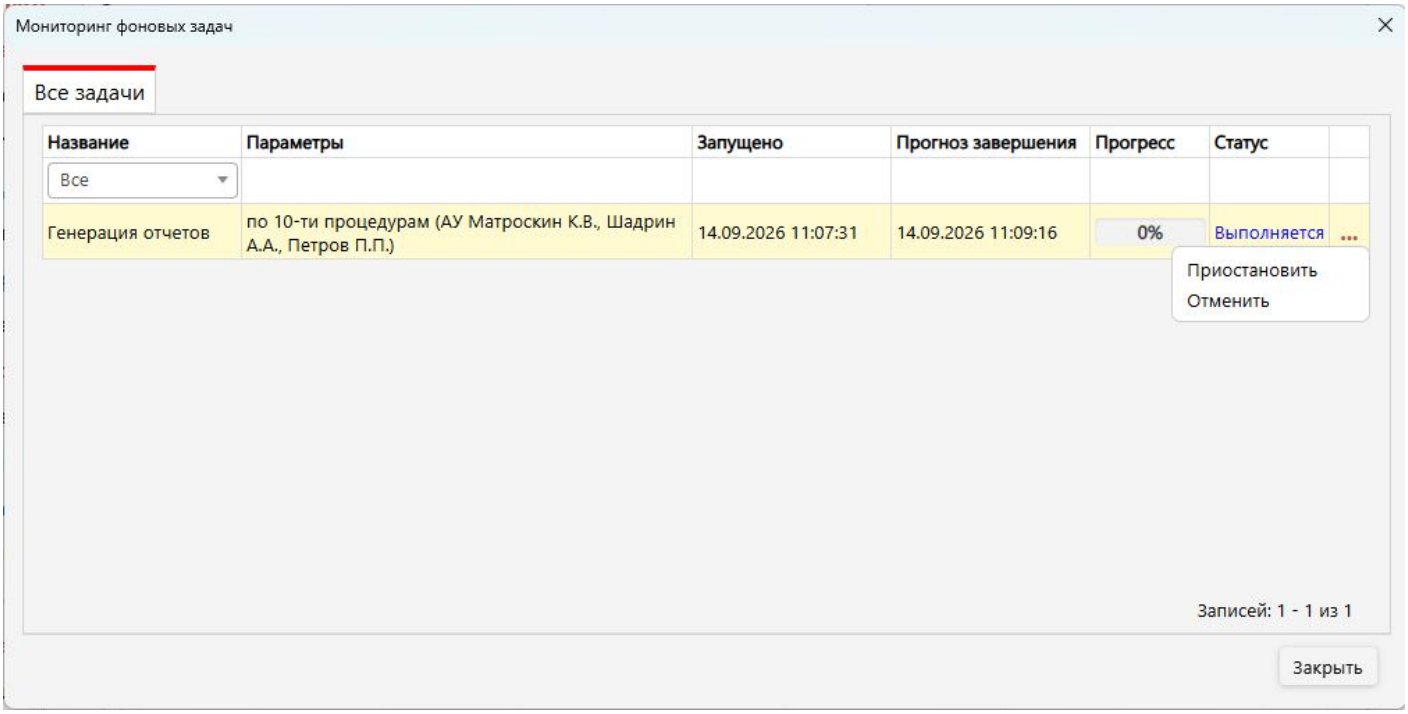

Пауза

Задача, которая была поставлена на паузу во время выполнения. Такую задачу можно возобновить, отменить а так же посмотреть Журнал выполнения

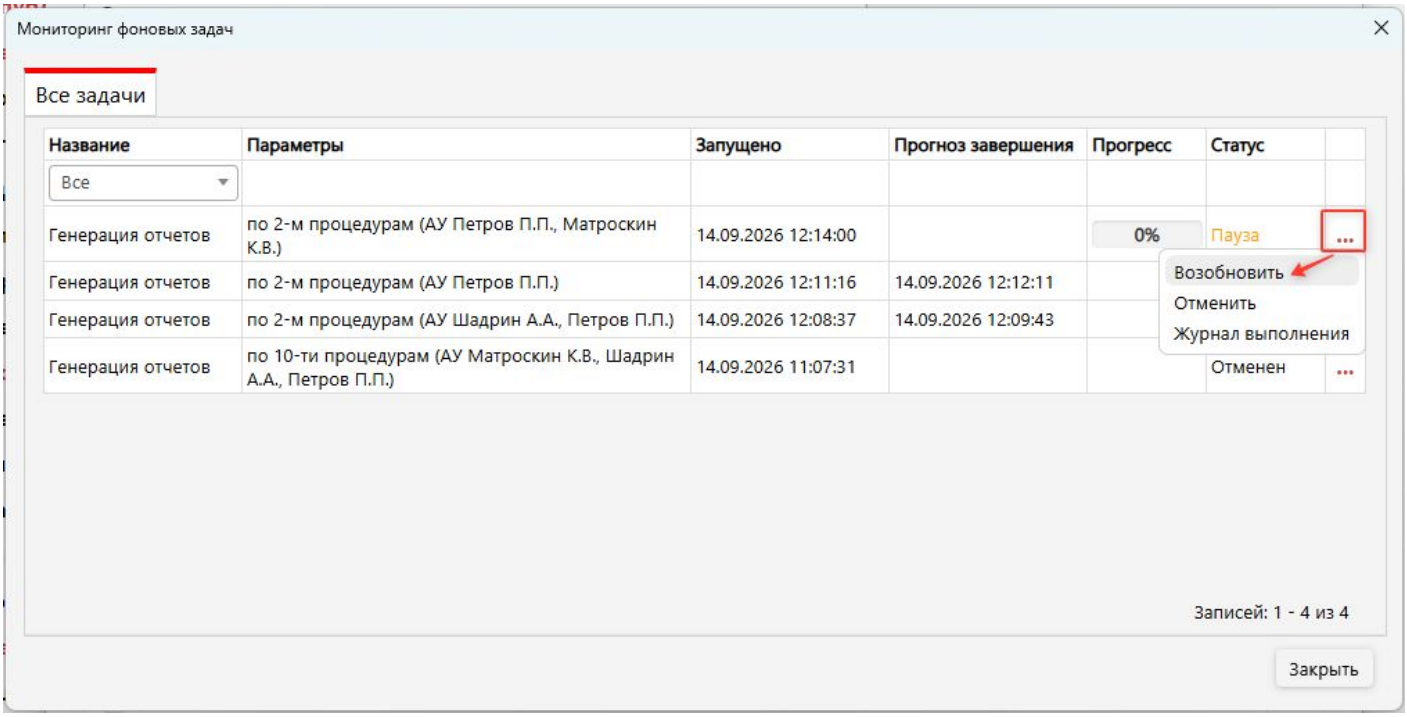

Выполнен

Задача, которая была успешно выполнена системой в фоновом режиме.

Ошибка

Задача, работа над которой завершилась с ошибкой

Отменен

Задача, выполнение которой отменено пользователем

Журнал выполнения

Для задач со статусами **Отменен**, **Выполнен**, **Ошибка** и **Пауза** можно посмотреть журнал выполнения

Для этого нажмите на 3 точки в строке с задачей, в появившемся меню нажмите на пункт **Журнал выполнения**

Версия #8
Виктория Дудина создал 15 September 2026 09:36:58
Виктория Дудина обновил 2 October 2026 07:13:47