

Добавление ИНН, ОГРН (ОГРНИП), банковских реквизитов кредиторов при выгрузке требований и погашений в excel

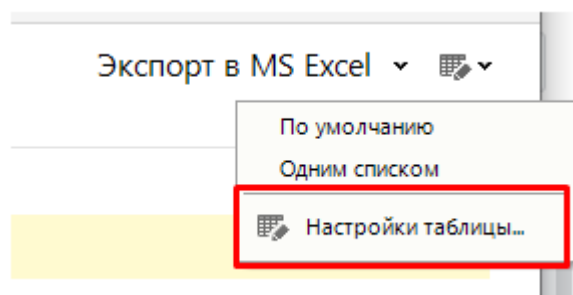
Обновлено 7 месяцев назад

С версии 4.4 в ПАУ появилась возможность добавлять сведения об ИНН, ОГРН (ОГРНИП), банковских реквизитах кредиторов в таблицы с выгрузками требований и погашений в excel.

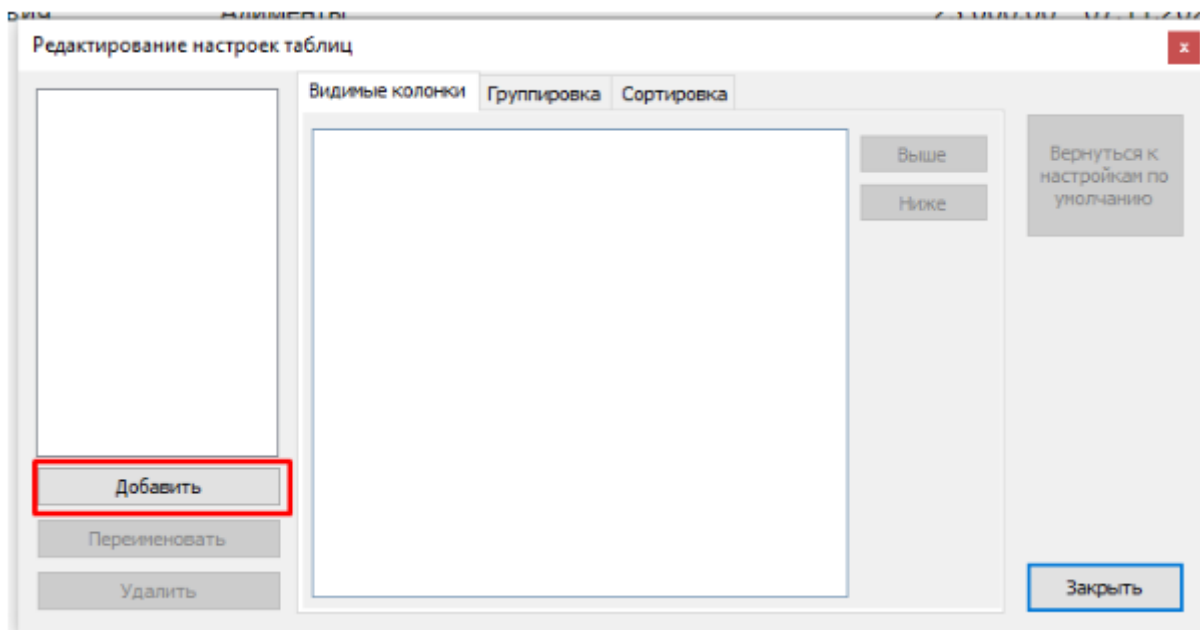
Список требований реестра требований кредиторов и текущих требований.

Функционал настроек отображения сведений об ИНН, ОГРН (ОГРНИП), банковских реквизитах кредиторов в списке требований реестра требований кредиторов и текущих требований одинаковый. Для примера возьмем список требований РТК.

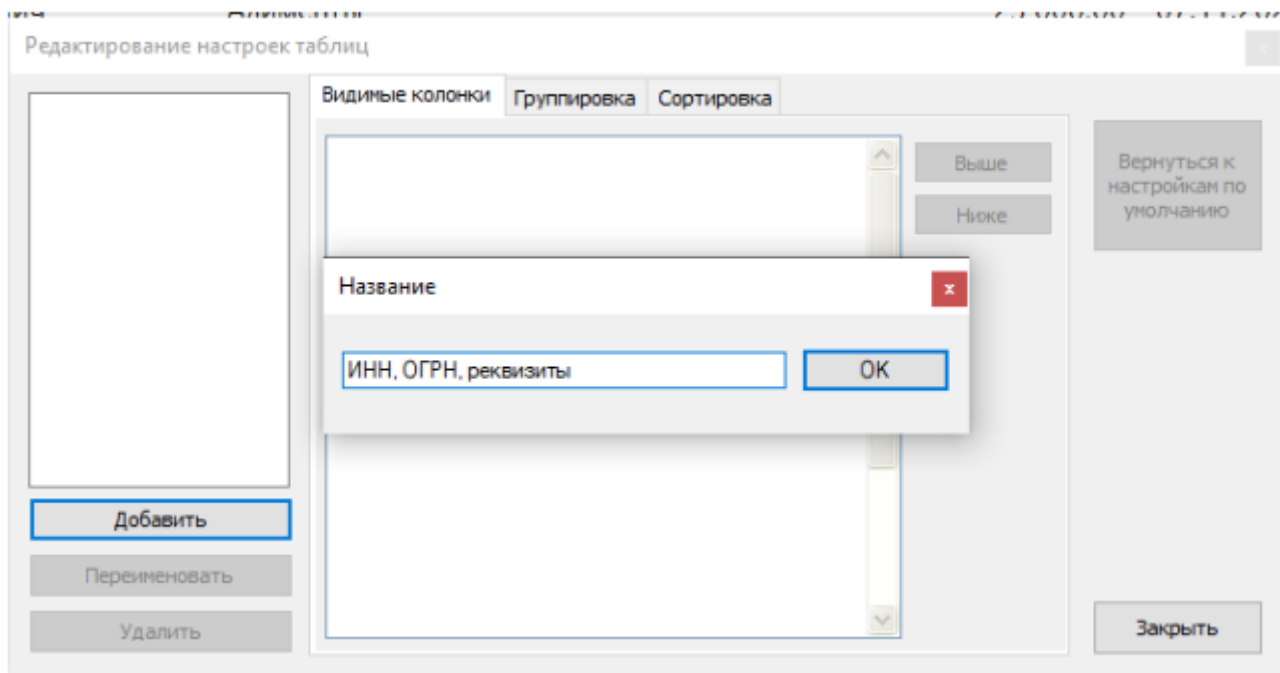
Переходим в раздел «Реестр кредиторов», в правом верхнем углу открываем настройки таблицы и нажимаем на пункт «Настройки таблицы...»



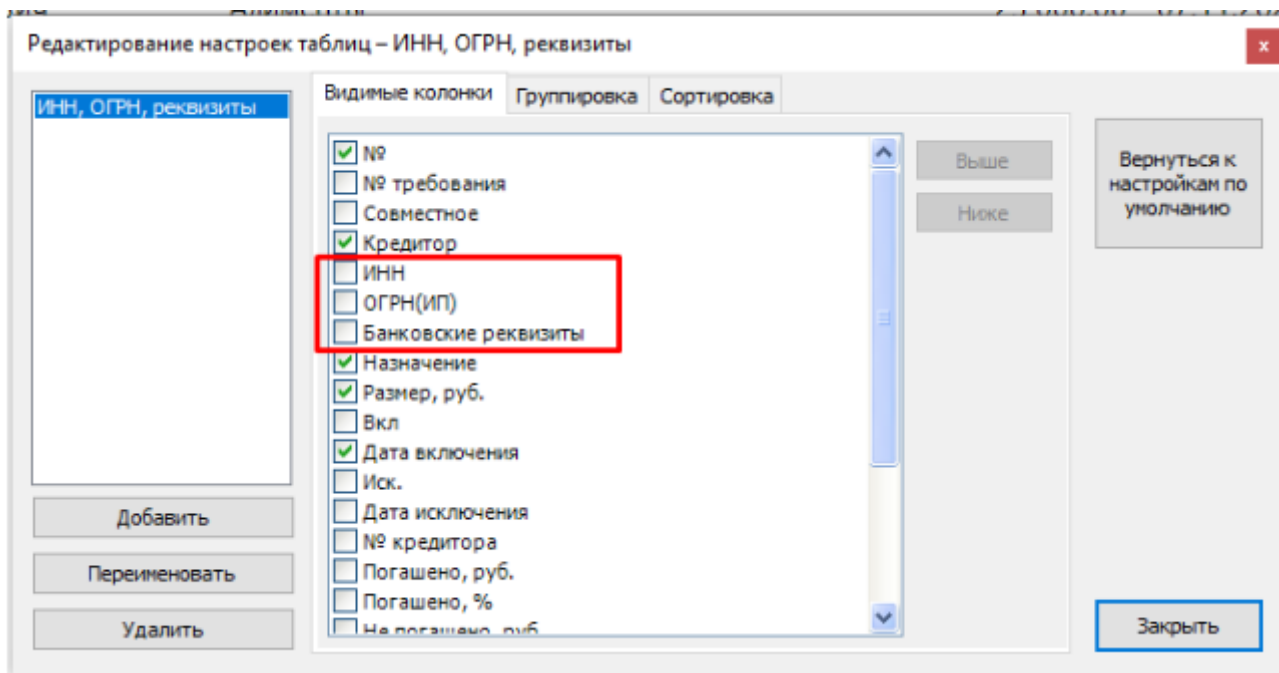
В открывшемся окне «Редактирование настроек таблиц» необходимо добавить новые настройки для отображения необходимых нам сведений. Нажимаем «Добавить»



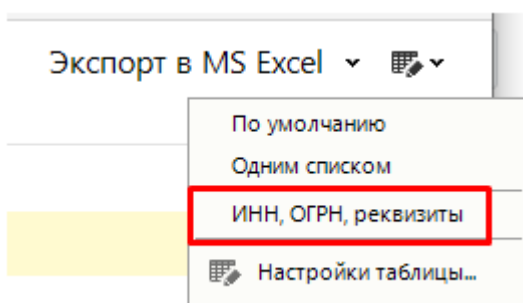
Называем данные настройки как нам необходимо и нажимаем «ОК»



На вкладке «Видимые колонки» появился список чекбоксов. Отмечаем чекбоксы «ИНН», «ОГРН(ИП)», «Банковские реквизиты» и нажимаем кнопку «Закреть»



Снова переходим в настройки таблицы и выбираем нашу созданную настройку



Видим, что в реестре требований кредиторов появились столбцы с выбранными настройками:

Печать документов

Собрания

Реестр кредиторов

Список по требованиям

Список по кредиторам

Зарегистрировать требование

Погасить требование

Печать реестра

Клонировать

Удалить

Ещё

10

Кредитор

ИНН

ОГРН(ИП)

Банковские реквизиты

Назначение

Размер, руб.

Дата включения

1-я очередь - итогов: 8 000,00 руб., погашено 1 000,00 руб. (12,5%), не погашено 7 000,00 руб. (87,5%)

1

Глазырин Роман Анатолье...

180401146868

395827569485726

Алименты

30 000,00

06.09.2023

2-я очередь - итогов: 23 000,00 руб., погашено 3 000,00 руб. (13,04%), не погашено 20 000,00 руб. (86,96%)

1

Глазырин Роман Анатолье...

180401146868

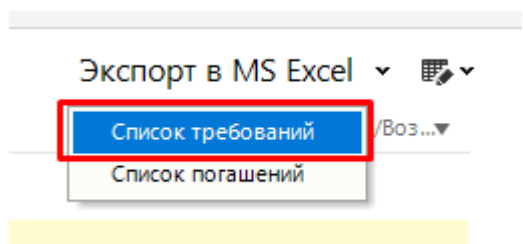
395827569485726

Алименты

23 000,00

07.11.2024

Для выгрузки списка требований в формате excel документа, в правом верхнем углу нажимаем кнопку «Экспорт в MS Excel», из выпадающего списка выбираем «Список требований»



Открывается excel документ, где отображаются новые столбцы ИНН, ОГРН(ИП) и Банковские реквизиты


№	Кредитор	ИНН	ОГРН(ИП)	Банковские реквизиты	Назначение	Размер, руб.	Дата включения	Примечание	Отзы в/Воз
Очередь реестра: 1-я очередь - итого: 8 000,00 руб., погашено 1 000,00 руб. (12,5%), не погашено 7 000,00 руб. (87,5%)									
1	Глазырин Роман Анатольевич	180401146868	395827569485726	Счет № 40702810144070098457 в НОВОСИБИРСКОЕ ОТДЕЛЕНИЕ №8047 ПАО СБЕРБАНК, БИК 045004641, к/с 12345678901234567809	Алименты	30000,00	06.09.2023		
Очередь реестра: 2-я очередь - итого: 23 000,00 руб., погашено 3 000,00 руб. (13,04%), не погашено 20 000,00 руб. (86,96%)									
1	Глазырин Роман Анатольевич	180401146868	395827569485726	Счет № 40702810144070098457 в НОВОСИБИРСКОЕ ОТДЕЛЕНИЕ №8047 ПАО СБЕРБАНК, БИК 045004641, к/с 12345678901234567809	Алименты	23000,00	07.11.2024		

Список погашений реестра требований кредиторов, текущих требований и массового погашения требований.

Функционал настроек отображения сведений об ИНН, ОГРН (ОГРНИП), банковских реквизитах кредиторов в списке погашений реестра требований кредиторов, текущих требований и массовом погашении требований одинаковый. Здесь нет необходимости отмечать чекбоксы в настройках таблиц для того чтобы они отобразились в выгрузке эксель, сделать это можно непосредственно перед выгрузкой списка погашений.

Для примера возьмем список погашений текущих требований.

Переходим в раздел «Денежные операции», подраздел «Текущие требования».В правом верхнем углу нажимаем кнопку «Экспорт в MS Excel», из выпадающего списка выбираем «Список требований»

Экспорт в MS Excel ▾ 

Осно

Список требований

Список погашений

Открывается окно «Формирование списка погашений». Здесь были добавлены настройки отображения данных кредитора: ИНН, ОГРН(ИП) и банковских реквизитов. Отмечая чекбоксы, можно настраивать, какие колонки будут отображаться в таблице погашений.

Формирование списка погашений X

Выбрать период погашений:

с 11.11.2024 по 18.11.2024

☐ с даты введения процедуры

Добавить данные кредитора:

☒ ИНН

☒ ОГРН(ИП)

☒ Банковские реквизиты

Сформировать Отмена

Выбираем нужный период погашений и нажимаем «Сформировать».

Открывается excel документ, где отображаются новые столбцы ИНН, ОГРН(ИП) и Банковские реквизиты

Очередь	Кредитор	ИНН	ОГРН(ИП)	Банковские реквизиты	Сумма требования	Дата погашения	Сумма погашения
1-я очередь	Петров Петр Петрович	180401146868	395827569485726	Счет № 40702810144070098457 в НОВОСИБИРСКОЕ ОТДЕЛЕНИЕ № 8047 ПАО СБЕРБАНК, БИК 045004641, п/с 12345678901234567809	30 000,00	01.08.2024	6 000,00
						01.08.2024	6 000,00
						01.08.2024	800,00
1-я очередь	Петров Петр Петрович				5 000,00	01.08.2024	570,00
Итого:					35 000,00		13 370,00

В массовом погашении требований настроить столбцы с ИНН, ОГРН(ИП) и банковскими реквизитами при выгрузке документа эксель можно при нажатии кнопки «Открыть список в Excel»

Распределение средств по кредиторам:

Открыть список в Excel

оч.	Кредитор	К погашению, руб.	Будет погашено, руб.
тек 1	Петров Петр...	30 000,00	30 000,00
тек 1	Петров Петр	5 000,00	5 000,00

Формирование списка массового погашения X

Добавить данные кредитора:

☒ ИНН

☒ ОГРН(ИП)

☒ Банковские реквизиты

Сформировать Отмена

