

Автоматический учёт объявлений ЕФРСБ

Обновлено 2 месяца назад

С версии 5.1 появилась возможность автоматического добавления информации о сообщении ЕФРСБ.

Важно! Описанный ниже функционал будет работать только для новых процедур и собраний, добавленных в ПАУ после обновления программы.

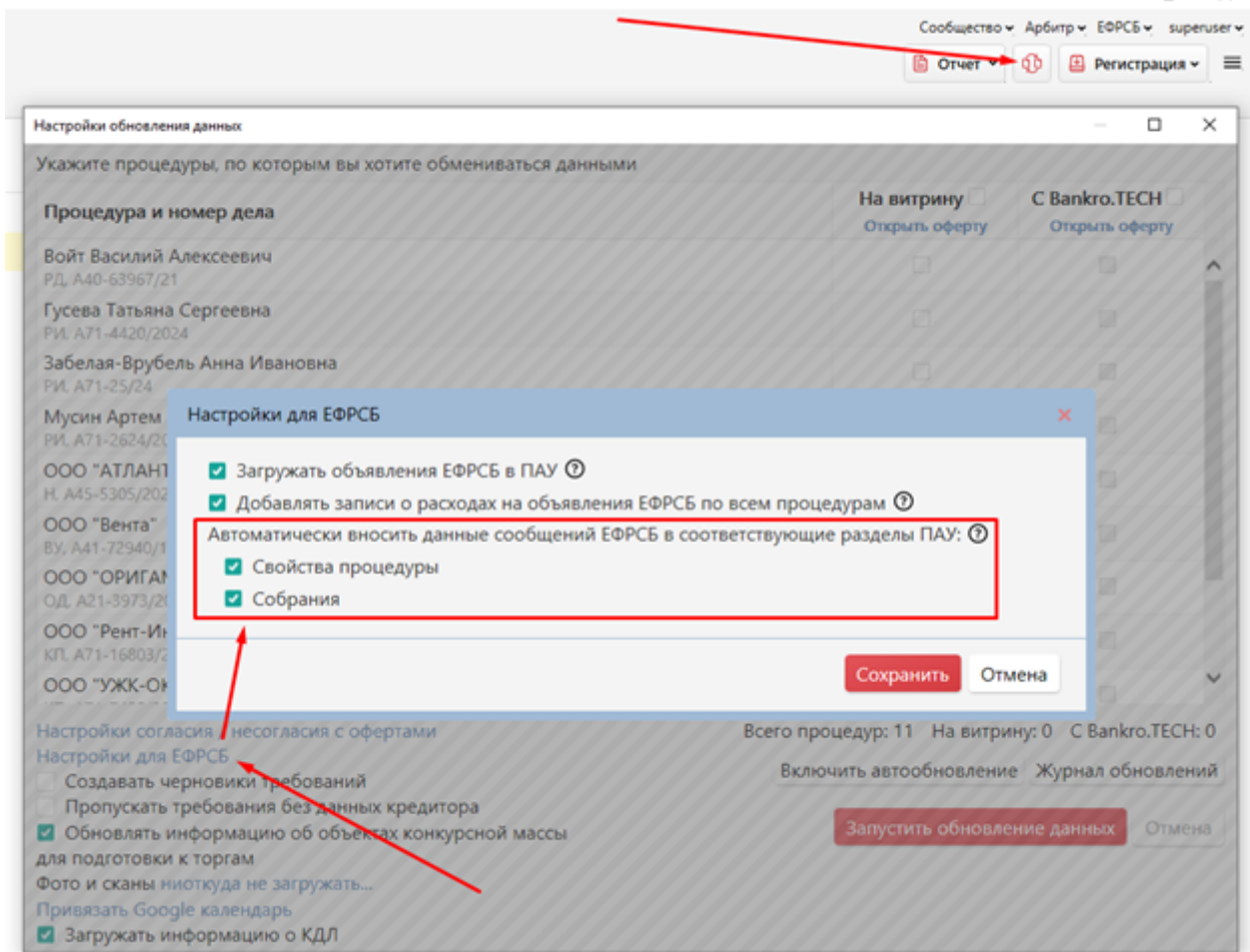
Данный функционал доступен при наличии оплаченной технической поддержки.

Автоматическое добавление информации о сообщении возможно в следующих разделах:

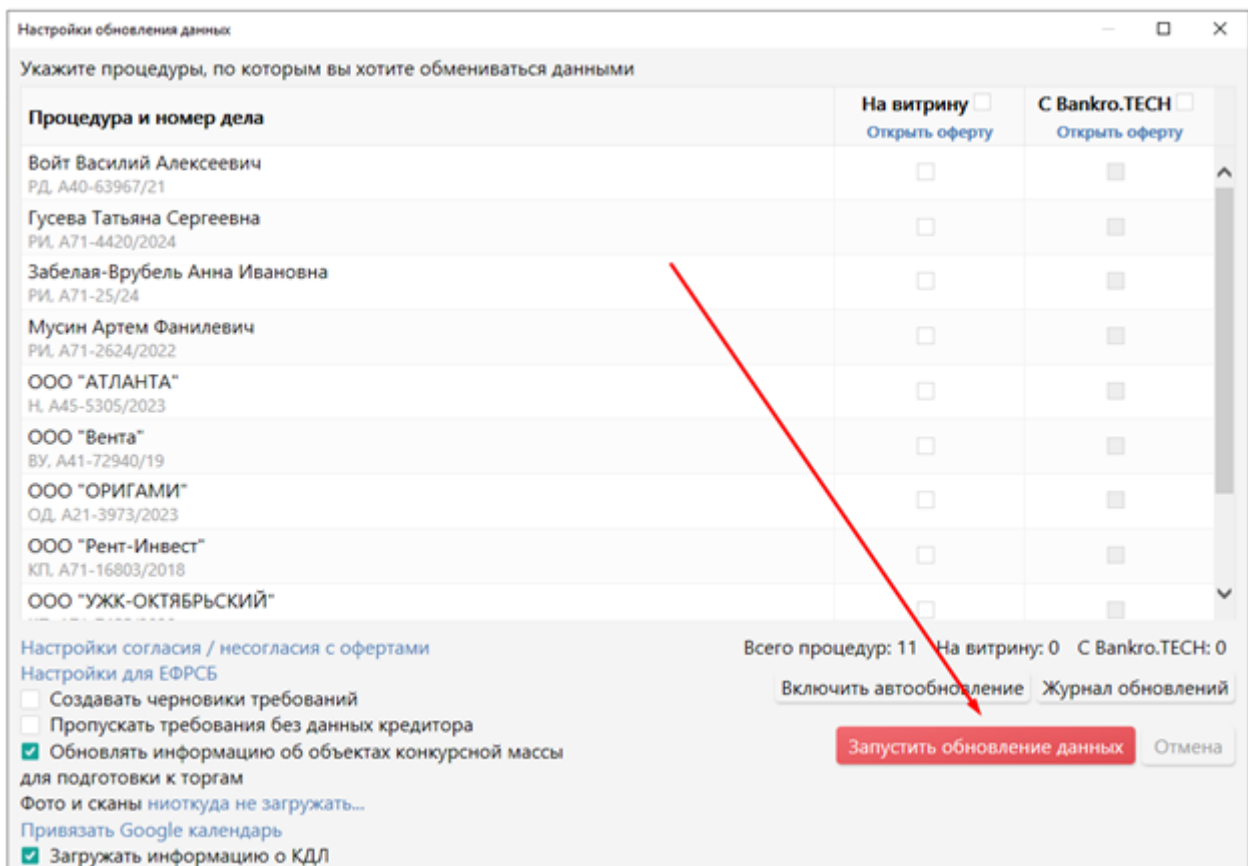
- В свойствах процедуры – сообщение о введении процедуры
- В собраниях – о назначении и результатах собрания (доступно в собраниях кредиторов, комитете кредиторов, собраниях работников, собраниях дольщиков)

Для автоматического подтягивания данных о сообщении на ЕФРСБ необходимо выполнить следующие действия:

1. Переходим в окно обмена данными и нажимаем ссылку «Настройки для ЕФРСБ». Убедитесь, что установлены галочки в чекбоксах «Свойства процедуры» и «Собрания». Эти настройки установлены по умолчанию, поэтому их не нужно будет задавать каждый раз. Нажимаем кнопку «Сохранить».



2. В окне «Настройки обновления данных» нажимаем кнопку «Запустить обновление данных».



Открылось окно «Данные о сообщении ЕФРСБ».

В верхней части окна отображается краткая информация о публикуемом сообщении – название процедуры, событие и тип сообщения.

В параметрах опубликованного сообщения, после проведенного обмена данными, отобразятся номер сообщения и дата публикации.

Данные о сообщении ЕФРСБ

Сведения о публикуемом сообщении

В рамках процедуры: Иванов И.И., РИ

Событие: Публикация сведений о введении процедуры ?

Тип сообщения: О признании гражданина банкротом и введении РИ

Параметры опубликованного сообщения:

Номер сообщения: 17038632

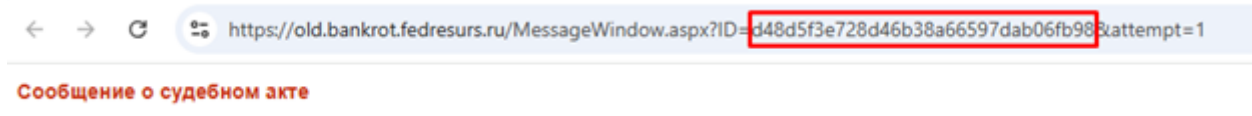
Дата публикации: 15.02.2025

Ссылка на опубликованное сообщение: d48d5f3e728d46b38a66597dab06fb98
(Здесь отображается уникальный идентификатор сообщения GUID)

Окрыть сообщение: [на старой версии ЕФРСБ](#)
[на новой версии ЕФРСБ](#)

[Инструкция](#)

В поле «Ссылка на опубликованное сообщение» отобразится GUID - уникальный идентификатор сообщения. GUID содержится в ссылке опубликованного сообщения.



Если в поле «Ссылка на опубликованное сообщение» указан идентификатор, то ниже в поле «Открыть сообщение» появятся две ссылки для доступа к сообщению в старой или новой версии ЕФРСБ.

Данные о сообщении ЕФРСБ

Сведения о публикуемом сообщении
В рамках процедуры: Иванов И.И., РИ
Событие: Публикация сведений о введении процедуры ?
Тип сообщения: О признании гражданина банкротом и введении РИ

Параметры опубликованного сообщения:
Номер сообщения: 17038632
Дата публикации: 15.02.2025
Ссылка на опубликованное сообщение: d48d5f3e728d46b38a66597dab06fb98
(Здесь отображается уникальный идентификатор сообщения GUID)


Открыть сообщение: [на старой версии ЕФРСБ](#)
[на новой версии ЕФРСБ](#)

[Инструкция](#)

Если известен номер сообщения, то при нажатии кнопки «Найти данные по номеру» программа автоматически подтянет дату публикации и ссылку на опубликованное сообщение.

Данные о сообщении ЕФРСБ

Сведения о публикуемом сообщении
В рамках процедуры: Иванов И.И., РИ
Событие: Публикация сведений о введении процедуры ?
Тип сообщения: О признании гражданина банкротом и введении РИ

Параметры опубликованного сообщения:
Номер сообщения: 17038632 
Дата публикации:
Ссылка на опубликованное сообщение:
(Здесь отображается уникальный идентификатор сообщения GUID)

Открыть сообщение: *Для открытия сообщения необходимо заполнить поле "Ссылка на опубликованное сообщение".*

[Инструкция](#)

Данные о сообщении ЕФРСБ

Сведения о публикуемом сообщении
В рамках процедуры: Иванов И.И., РИ
Событие: Публикация сведений о введении процедуры ?
Тип сообщения: О признании гражданина банкротом и введении РИ

Параметры опубликованного сообщения:
Номер сообщения: 17038632
Дата публикации: 15.02.2025

Здесь же можно подать сообщение о введении процедуры, нажав кнопку «Подать сообщение на ЕФРСБ».

Данные о сообщении ЕФРСБ

Сведения о публикуемом сообщении
В рамках процедуры: Иванов И.И., РИ
Событие: Публикация сведений о введении процедуры ?
Тип сообщения: О признании гражданина банкротом и введении РИ

Параметры опубликованного сообщения:
Номер сообщения: **Найти данные по номеру**
Дата публикации:
Ссылка на опубликованное сообщение:
(Здесь отображается уникальный идентификатор сообщения GUID)
Окрыть сообщение: Для открытия сообщения необходимо заполнить поле "Ссылка на опубликованное сообщение".

Подать сообщение на ЕФРСБ [Инструкция](#) **Сохранить** **Отмена**

В собраниях также можно просмотреть информацию о сообщении ЕФРСБ, которая автоматически добавилась после обмена данными. Для этого нужно зайти в собрание и нажать кнопку «Сообщения на ЕФРСБ». В открывшемся окне кликните по ссылке, где уже указаны номер и дата опубликованного сообщения.

Иванов И.И., РИ ~ Процедура Должник Удостоверен

Сообщество Арбитр ЕФРСБ Управление

Сообщения на ЕФРСБ

1. Опубликуйте сообщение о собрании на ЕФРСБ
[Сообщение №16929366 от 06.02.2025](#)

2. Опубликуйте сообщение о результатах собрания на ЕФРСБ
[Кликните для подачи или ввода данных о сообщении](#)

Сохранить **Отменить**

В окне «Данные о сообщении ЕФРСБ» проверяем, что поля заполнены.

Данные о сообщении ЕФРСБ

Сведения о публикуемом сообщении
В рамках процедуры: Иванов И.И., РИ
Событие: Собрание кредиторов 06.02.2025 ?
Тип сообщения: Сообщение о собрании кредиторов

Параметры опубликованного сообщения:
Номер сообщения: 16929366 **Найти данные по номеру**
Дата публикации: 06.02.2025
Ссылка на опубликованное сообщение: 2a4f23031b3d43edacd42b9d15b73aef
(Здесь отображается уникальный идентификатор сообщения GUID)
Окрыть сообщение: [на старой версии ЕФРСБ](#)
[на новой версии ЕФРСБ](#)

В случае, если программа не смогла найти информацию о сообщении в ходе обмена данными, сведения можно указать вручную.

Версия #2

Виктория Дудина создал 10 March 2025 10:04:11

Виктория Дудина обновил 19 March 2026 07:01:15