

Анализ финансового состояния должника

Статьи по разделу ПАУ Анализ

- [Как заполнять строки бухгалтерского баланса в ПАУ для создания документа финансового анализа](#)
- [Формула расчета 8го раздела документа "Анализ финансового состояния предприятия" \(Анализ возможности безубыточной деятельности должника\)](#)
- [Почему при заполнении баланса и отчета имеются не все коды показателей?](#)
- [Невозможно изменить шаг периода в свойствах финансового анализа](#)
- [Расчет вознаграждения АУ](#)
- [Импорт бухгалтерской отчетности 1С в ПАУ](#)
- [Заполнение сведений о проведении анализа финансового состояния должника в отчете АУ в процедуре Наблюдения \(доступно с версии 4.2\)](#)
- [Анализ финансового состояния физических лиц](#)
- [Импорт баланса и отчета из 1С](#)
- [Анализ финансового состояния ЮЛ](#)
- [Формула расчета среднего темпа изменения значения показателя](#)

Как заполнять строки бухгалтерского баланса в ПАУ для создания документа финансового анализа

Новая форма баланса более сжатая, по сравнению со старой формой, которую использует наша программа, поэтому у пользователей часто возникает вопрос, как заполнять те или иные строки.

Для начала напомним, что мы предусмотрели в программе таблицу соответствия кодов строк новой и старой форм бухгалтерской отчетности.

Нажимаем на кнопку «Заполнить баланс и отчет» и снизу мы видим ссылку «Формы баланса 2010 года». Если по ней перейти, то вы увидите еще одну ссылку «Таблица соответствия старых и новых кодов строк бухгалтерского баланса», которая и поможет вам в заполнении форм баланса в нашей программе.

Необходимо заполнять в программе только те строки, которые есть в вашем бухгалтерском балансе. Если каких-то строк нет, их заполнять не надо. Пусть на их месте остаются нули.

Также хочется отметить, что на основе всей имеющейся и внесенной информации будут построены графики и сформированы таблицы. Но возможно в каких-то моментах данных не хватит для расчета основных показателей финансового анализа, так как строки баланса изменились, а формулы расчета коэффициентов остались на основе строк баланса старых форм. В таком случае, в таблицах будут проставлены нули и нельзя будет сформировать графики.

При правильном внесении данных все основные коэффициенты удастся посчитать.

Формула расчета 8го раздела документа "Анализ финансового состояния предприятия" (Анализ возможности безубыточной деятельности должника)

График строится, если точка безубыточности > 0 :

Себестоимость выполненных работ за отчетный период - код строки баланса 2120 + 2210 + 2220

Переменные затраты - код строки баланса **2120**

Постоянные затраты - код строки баланса **2210 - 2220**

Выручка от реализации продукции - код строки баланса **2110**

*Данные смотрятся по второму столбцу отчета о прибылях и убытках (дата окончания периода).

Формула расчета:

$$2120 + 2210 + 2220 = X$$

$$2110 - X = Y$$

Если по формуле все данные заполнены, то расчет точки безубыточности предприятия будет произведен корректно.

Почему при заполнении баланса и отчета имеются не все коды показателей?

Вопрос

Почему в программе "Помощник арбитражного управляющего" при заполнении баланса и отчета добавлены не все коды показателей, а именно:

- 2460 Прочие расходы;
- 2500 Совокупный финансовый результат периода (в отчете о прибылях и убытках);
- 15202 Кредиторская задолженность Расчеты с покупателями и заказчиками;
- 15206 Кредиторская задолженность Расчеты с подотчетными лицами.

Ответ

Данные коды баланса не участвуют в расчете показателей финансового анализа, поэтому в программе ПАУ при заполнении баланса и отчета они не отражены.

Невозможно изменить шаг периода в свойствах финансового анализа

К сожалению, с 2012 года мы не вносили изменения в раздел "Анализ", поэтому в записи финансового анализа не реализована возможность изменять Шаги периода для внесения данных в Бухгалтерский баланс.

Выбрать период можно только один раз, при создании новой записи анализа.

У нас реализована программа F-Анализ. Пробную версию программы, регистрация не требуется <http://russianit.ru/products/fa/>



Поддержка

Компания



[Цены](#) [О программе](#) [Центр загрузок](#) [База знаний](#) [Документы](#)

Остались вопросы?
+7 (499) 673-03-37



F-Анализ

Программа для автоматизированного проведения анализа финансового состояния предприятия

600

новых программ куплено за год

700

отчетов формируется в программе ежемесячно

Версия 2.3 от 3 августа 2021 года
доступна для скачивания

Что нового?

КУПИТЬ

СКАЧАТЬ ДЕМО-ВЕРСИЮ

Расчет вознаграждения АУ

В соответствии со ст. 20.6 Федерального закона «О несостоятельности (банкротстве)» от 26.10.2002 г. № 127-ФЗ вознаграждение, выплачиваемое арбитражному управляющему в деле о банкротстве, состоит из фиксированной суммы и суммы процентов.

Для расчета фиксированной суммы вознаграждения в разделе «Текущие требования» за весь период ведения процедуры ее необходимо указать в свойствах процедуры во вкладке «Дополнительно». Подробнее можно посмотреть [здесь](#).

Расчет суммы процентов по вознаграждению АУ производится в соответствующем документе «Расчет размера вознаграждения АУ».

Расчет размера суммы процентов по вознаграждению временного управляющего

В процедуре наблюдения расчет суммы процентов по вознаграждению АУ производится в документе «Расчет размера вознаграждения временного управляющего». Данная сумма зависит от балансовой стоимости активов должника, которая берется из Бухгалтерского баланса предприятия за последний период. Бухгалтерский баланс заполняется в программе в разделе «Анализ».

Помощник арбитражного управляющего (superuser)

ОАО «СтройМонтаж», Н Уведомлений

Глобальный поиск

Печать документов

Собрания

Реестр кредиторов

Текущие требования

Реестр жилых помещений

Делопроизводство

Конкурсная масса

Анализ

Доходы/Расходы

Контрагенты

Аналитикс

Создать запись финансового

Заполнить баланс и отчет

Клонировать

Удалить

Наименование: Финанализ №1

Период: 01.01.2012 01.01.2014

Заполнение баланса и отчета

Период для заполнения: 01.01.2013 — 01.01.2014

Наименование раздела / показателя	Код	01.01.2013	01.01.2014
готовая продукция и товары для перепродажи	214	0,00	0,00
товары отгруженные	215	0,00	0,00
расходы будущих периодов	216	0,00	0,00
прочие запасы и затраты	217	0,00	0,00
Налог на добавленную стоимость по приобретенным ценностям	220	3 906 000,00	963 000,00
Дебиторская задолженность (платежи по которой ожидаются более чем за 12 месяцев или срок оплаты за пределами квартала)	230	175 095 000,00	89 544 000,00
покупатели и заказчики	231	0,00	0,00
Дебиторская задолженность (платежи по которой ожидаются в течение 12 месяцев или срок оплаты за пределами квартала)	240	0,00	0,00
покупатели и заказчики	241	0,00	0,00
Краткосрочные финансовые вложения	250	25 082 000,00	47 463 000,00
Денежные средства	260	3 355 000,00	17 436 000,00
Прочие оборотные активы	270	2 000,00	1 000,00
Итого по разделу II	290	207 515 000,00	155 461 000,00
БАЛАНС (сумма строк 190 + 290)	300	623 814 000,00	658 557 000,00

БУХГАЛТЕРСКИЙ БАЛАНС: ПАССИВЫ

III. Капитал и резервы

Формы баланса 2010 года

Балансовая стоимость активов должника по состоянию на 25 мая 2015 г. составляет 658557000 рублей

Сумма процентов по вознаграждению временного управляющего должника, таким образом, составит:

Далее, в зависимости от суммы балансовой стоимости активов рассчитывается сумма процентов по вознаграждению временного управляющего.

Расчет размера суммы процентов по вознаграждению конкурсного управляющего

В процедуре конкурсного производства расчет суммы процентов по вознаграждению АУ производится в документе «Расчет размера вознаграждения конкурсного управляющего». Данная сумма зависит от размера удовлетворённых требований кредиторов, включенных в реестр требований кредиторов, которые берутся из раздела программы «Реестр кредиторов».

Скриншот программы «Реестр кредиторов» и документа «Расчет размера вознаграждения конкурсного управляющего».

В реестре кредиторов:

- 3-я очередь, не обеспеченные залогом – 4 367 000,00 руб.
- 2 ЗАО Райффайзенбанк
- 1 ЗАО Райффайзенбанк
- 4 ОАО РЖД
- 5 ОАО Удмуртэнерго
- 3-я очередь, проценты на сумму требований – 264 700,00 руб.
- 1 ЗАО Райффайзенбанк
- 2 ОАО РЖД
- 3-я очередь, штрафные санкции – 32 000,00 руб.
- 2 ОАО Удмуртэнерго

Итого: 4 663 700,00 руб. погашено 1 045 000,00 руб. (22,41%)

В документе «Расчет размера вознаграждения конкурсного управляющего»:

Размер удовлетворенных требований кредиторов, включенных в реестр требований кредиторов, по состоянию на 25 мая 2015 г. составляет 1 045 000 рублей.

Процентное соотношение размера удовлетворенных требований кредиторов, включенных в реестр требований кредиторов, к общему размеру требований кредиторов, включенных в реестр требований кредиторов, по состоянию на 25 мая 2015 г. составляет 22,41%.

Сумма процентов по вознаграждению конкурсного управляющего должника, таким образом, составит:

$$0,030000 * 1\,045\,000,00 = 31\,350 \text{ рублей.}$$

Далее, в зависимости от процентного соотношения размера удовлетворенных требований кредиторов, включенных в реестр требований кредиторов, к общему размеру требований кредиторов, включенных в реестр требований кредиторов рассчитывается сумма процентов по вознаграждению конкурсного управляющего.

Внимание! При наличии удовлетворённых залоговых требований, включенных в реестр, расчет суммы процентов по вознаграждению конкурсного управляющего необходимо производить самостоятельно, так как недостаточно необходимых данных для автоматического расчета.

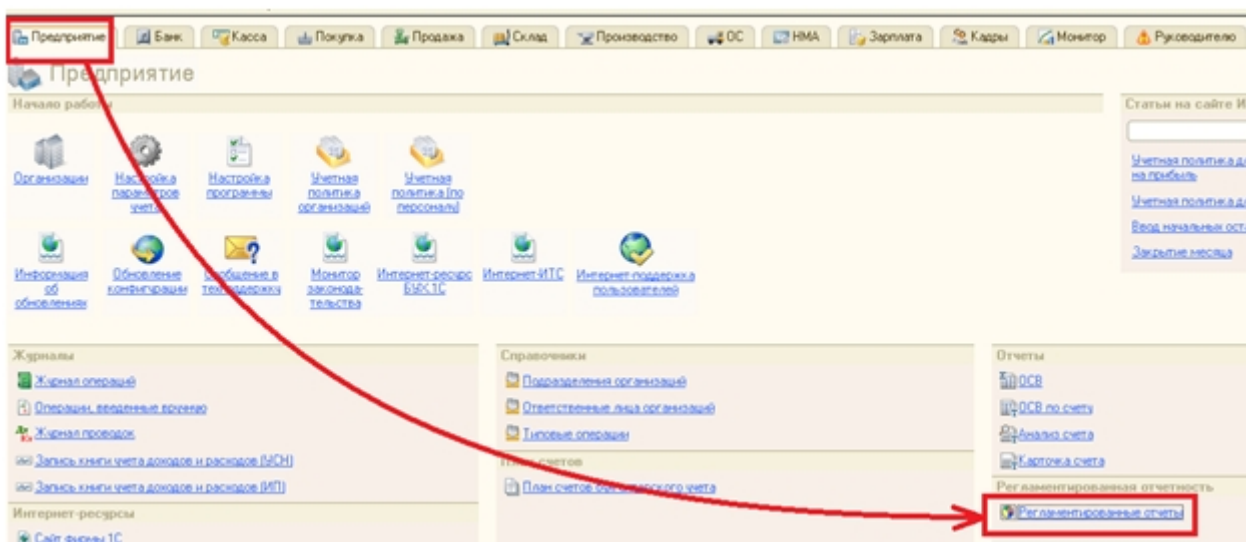
Импорт бухгалтерской отчетности 1С в ПАУ

Скриншоты сделаны в 1С: Бухгалтерия Предприятие 8 редакции 2.0 и ПАУ версии 3.5.0.2 Упр.

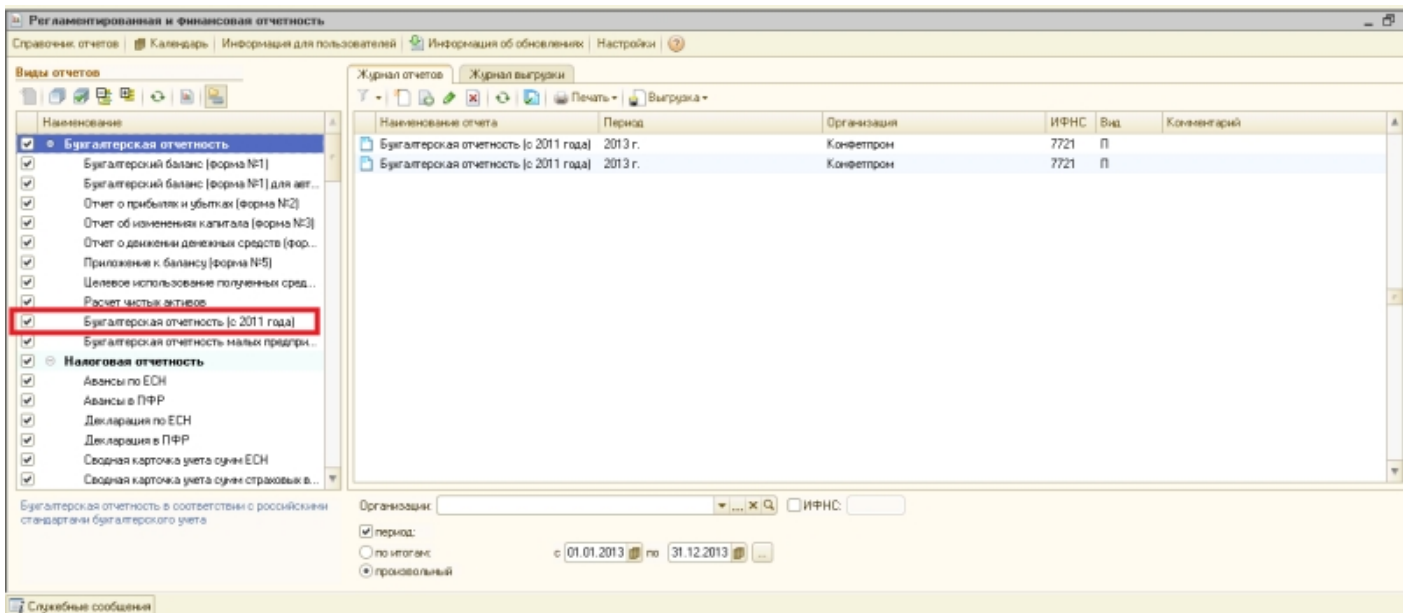
1 этап. Экспорт бухгалтерской отчетности из 1С: Предприятие 8

1) Открытие списка регламентированных отчетов в 1С

Заходим на вкладку «Предприятие». Кликаем на «Регламентированные отчеты»

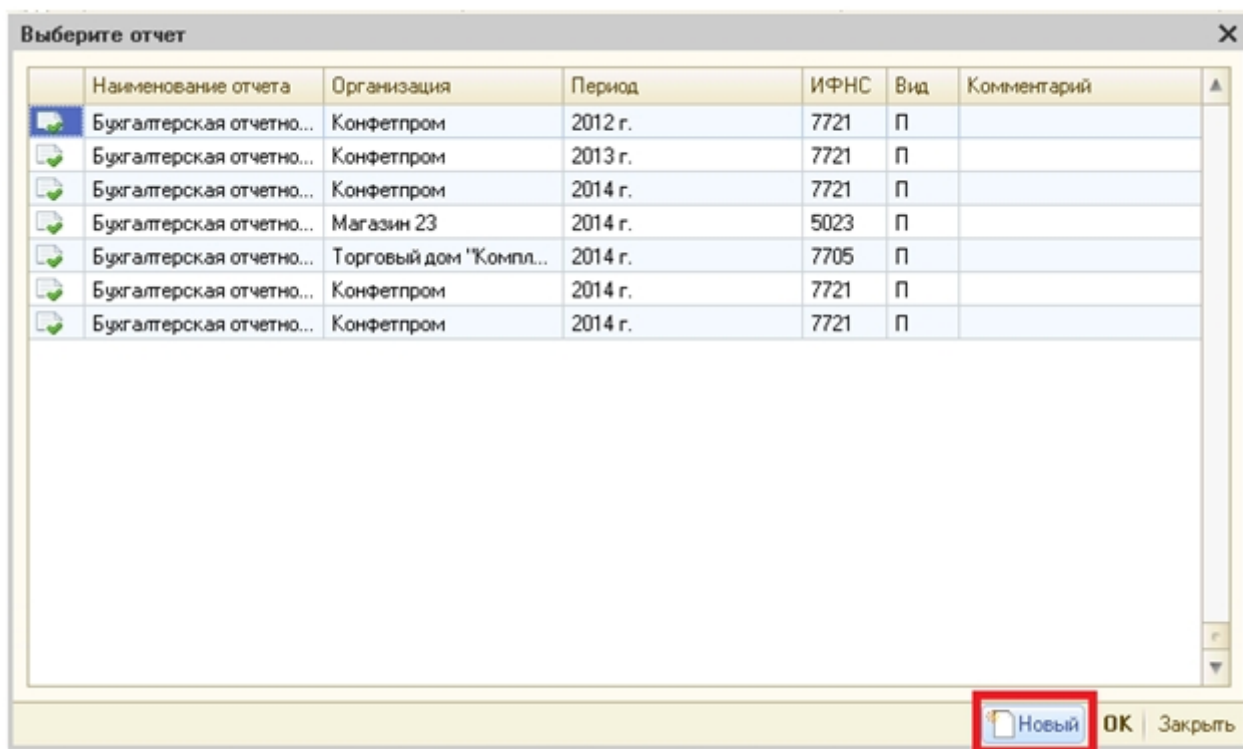


Открывается окно «Регламентированная и финансовая отчетность», где слева указаны все формы бухгалтерской отчетности. Из представленного слева списка бухгалтерской отчетности выбираем «Бухгалтерская отчетность (с 2011 года)».



2) Создание нового отчета

В форме выбора отчета, создаем новый отчет, нажав кнопку «Новый».



3) Заполнение карточки свойств бухгалтерского отчета

В открывшейся форме «Бухгалтерская отчетность» выбираем из списка интересующую организацию и указываем период (стрелки вправо - влево рядом с датой), за который необходимо подготовить отчет. В нашем случае, отчетный период «Январь-Декабрь 2013 г.». Нажимаем «OK».

Примечание: Отчетным периодом для годовой бухгалтерской (финансовой) отчетности (отчетным годом) является календарный год - с 1 января по 31 декабря включительно, за исключением случаев создания, реорганизации и ликвидации юридического лица (ст. 15 ФЗ "О бухгалтерском учете" от 06.12.2011 N 402-ФЗ).

4) Формирование бланка бухгалтерского баланса и отчета о прибылях и убытках

Открывается бланк «Бухгалтерского баланса на 31 декабря 2013 г.». В данной форме нас интересует непосредственно сам бухгалтерский баланс (первая вкладка), а также отчет о прибылях и убытках организации (вторая вкладка).

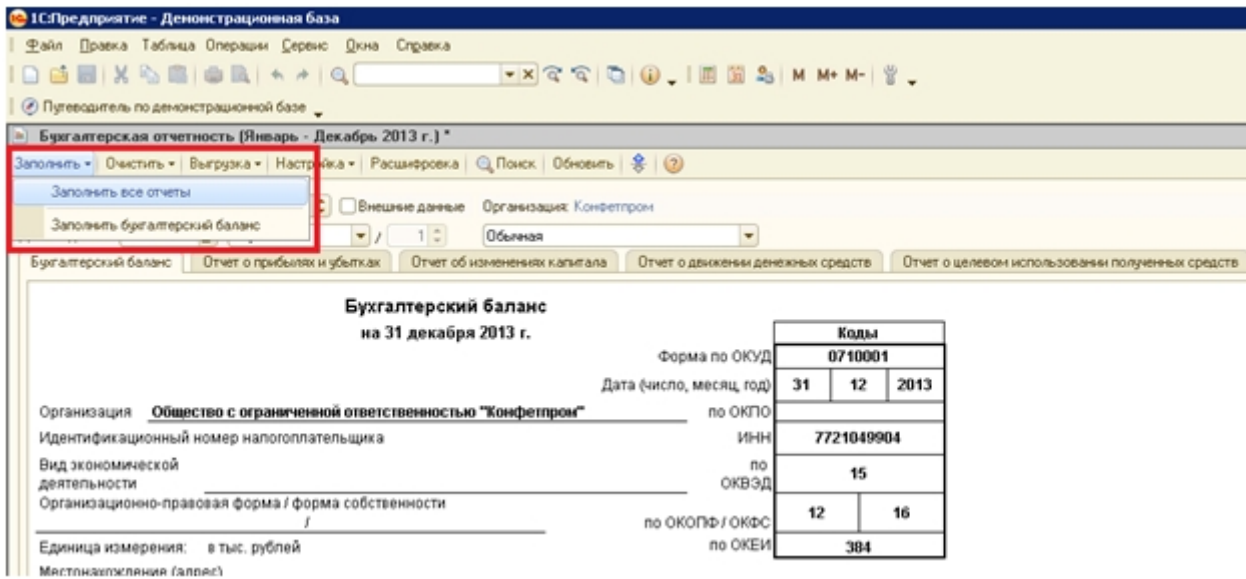
Бухгалтерский баланс составляется за 3 года: по состоянию на 31 декабря 2011-2013 гг.

Отчет о прибылях и убытках составляется за 2 года: Январь-Декабрь 2012-2013 гг.

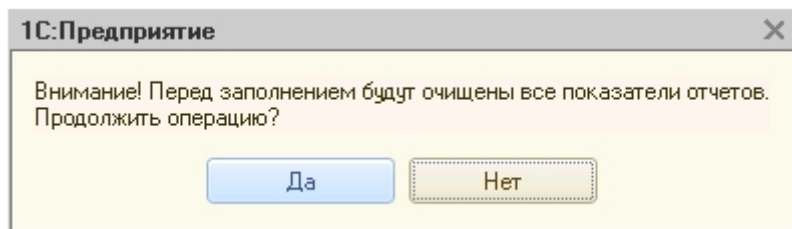
Коды		
0710001		
31	12	2013
7721049904		
15		
12		16
384		

5) Заполнение бланка бухгалтерской отчетности данными из базы 1С

Для того чтобы заполнить бланк бухгалтерской отчетности, нажимаем на раздел «Заполнить» на верхней панели меню, и кликаем «Заполнить все отчеты».

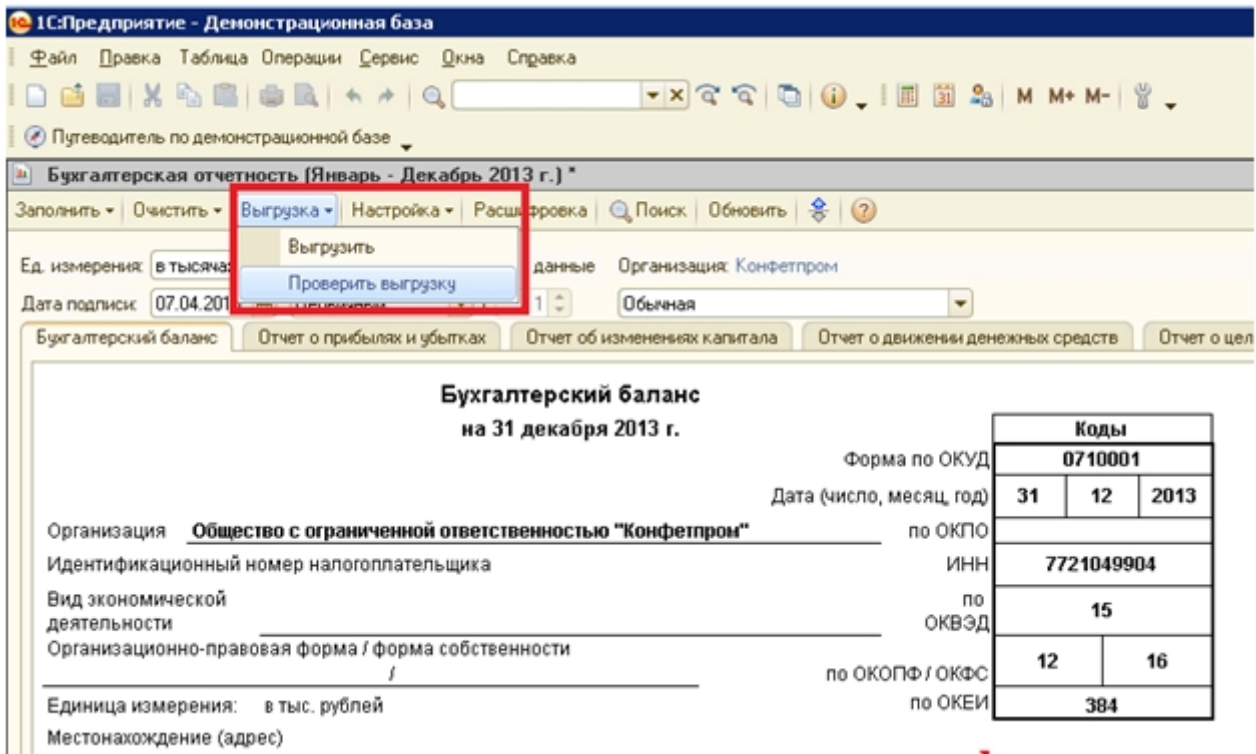


Появляется предупреждение, что все показатели в существующем отчете будут очищены. Нажимаем «ОК».



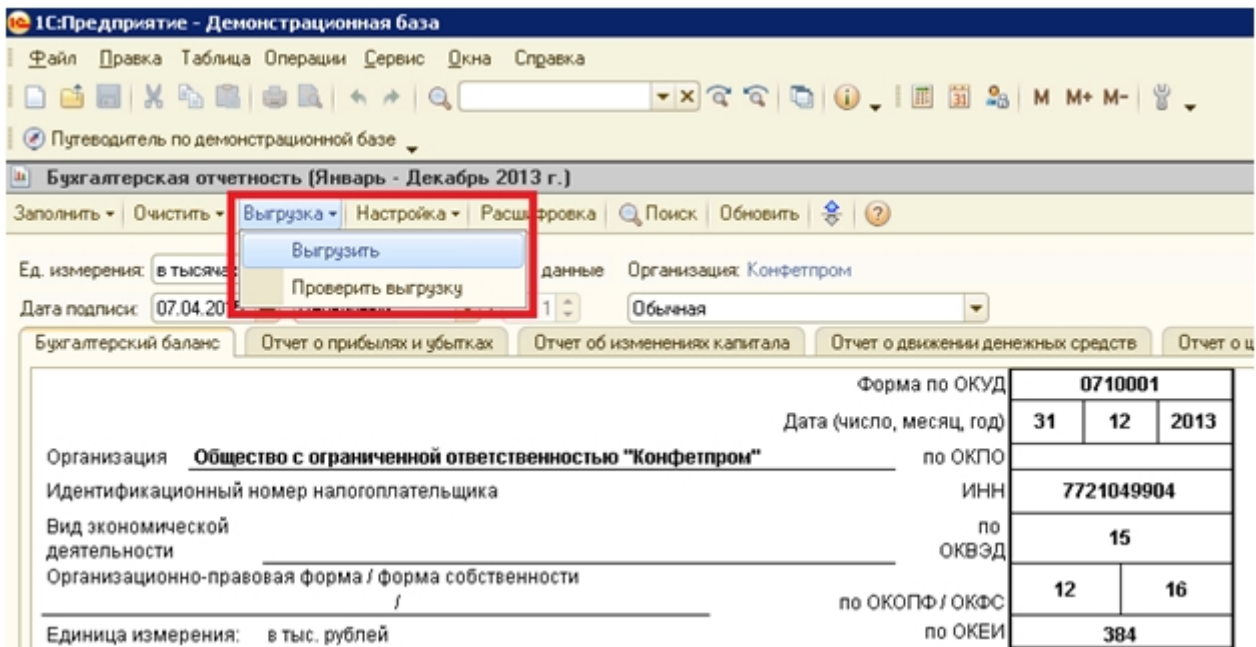
6) Проверка бухгалтерской отчетности на ошибки

Перед тем как выгрузить файл бухгалтерской отчетности из 1С, проверим его на наличие ошибок. Нажимаем на раздел «Выгрузка» на верхнем меню, кликаем мышкой «Проверить выгрузку».



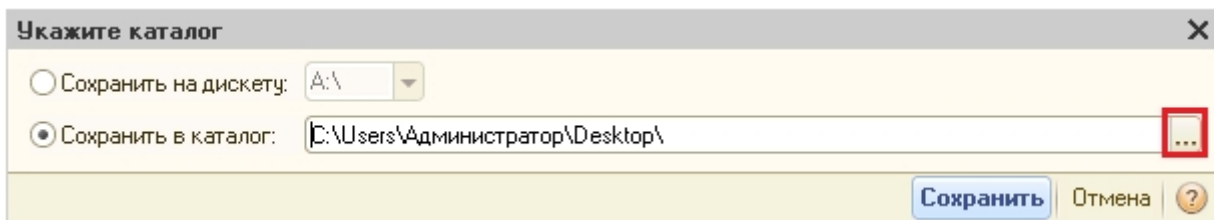
7) Экспорт бухгалтерской отчетности из 1С

После того, как убедились, что отчетность сформирована правильно, можем приступить непосредственно к экспорту файла. Нажимаем на раздел «Выгрузка» на верхнем меню, кликаем «Выгрузить».



Далее указываем каталог, в который сохраним бухгалтерскую отчетность 1С. Файл выгружается примерно следующего формата:

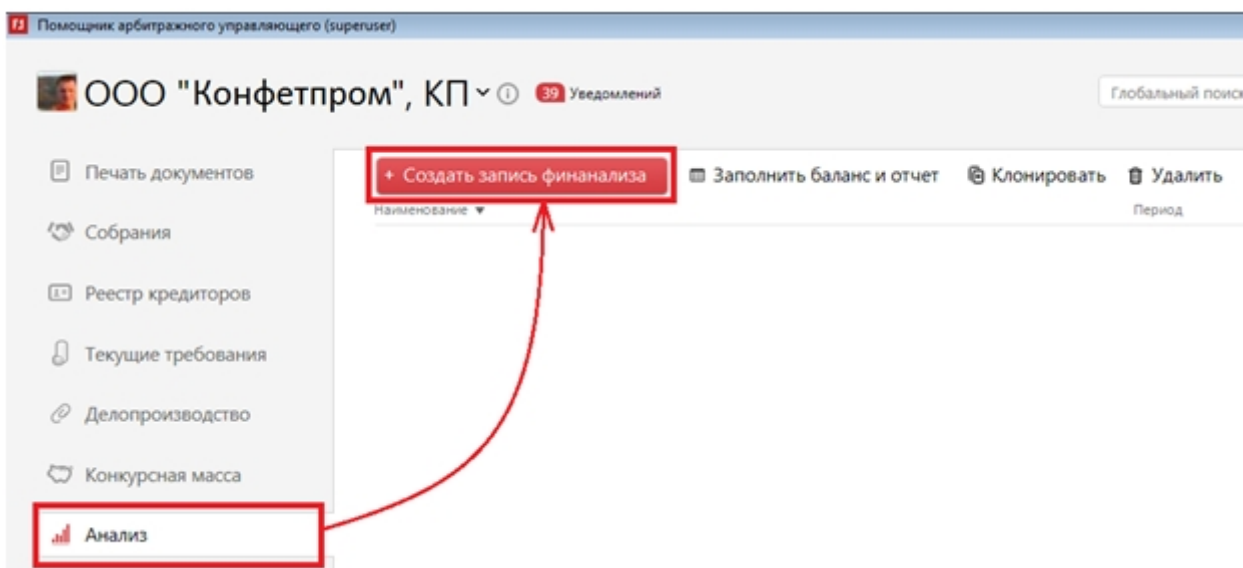
NO_VUNOTCH_7721_7721_7721049904772101001_20150407_a1eddd74-383e-41d0-8a03-f7535556b019.xml



2 этап. Импорт бухгалтерской отчетности в программу «Помощник Арбитражного Управляющего»

1) Создание записи финанализа в ПАУ

Открываем ПАУ. На левой боковой панели заходим во вкладку «Анализ». Создаем запись финанализа, нажав соответствующую кнопку на верхней панели меню.



2) Заполнение карточки свойств финанализа

В форме «Свойства финанализа» заполняем поля наименование документа финансового анализа, начало и конец периода финансового анализа, а также шаг расчетного периода. Нажимаем «ОК».

Примечание: Расчетный период разбивают на шаги расчета, которые представляют собой отрезки времени, в рамках которых производится агрегирование (объединение) данных для их последующей оценки. В 1С шаги расчета приводятся на **конец месяца**:

- 31 декабря 2010-31 декабря 2011
- 31 декабря 2011-31 декабря 2012
- 31 декабря 2012-31 декабря 2013

А в ПАУ на **начало месяца**:

- 1 января 2011- 1 января 2012
- 1 января 2012-1 января 2013
- 1 января 2013-1 января 2014.

Учитывая эту особенность при формировании документа финанализа, отчеты в ПАУ будут генерироваться корректно, и соответствовать данным бухгалтерской отчетности 1С.

3) Импорт бухгалтерской отчетности 1С в ПАУ

Нажимаем на кнопку «Заполнить баланс и отчет» на верхней панели меню.

В открывшейся форме «Заполнение баланса и отчета» нажимаем на кнопку «Импорт из 1С». Указываем путь к выгруженному файлу бухгалтерского баланса из 1С.

Заполнение баланса и отчета

Период для заполнения: 01.01.2011 — 01.01.2012

Импорт из 1С...

Наименование раздела / показателя	Код	01.01.2011	01.01.2012
БУХГАЛТЕРСКИЙ БАЛАНС: АКТИВЫ			
I. Внеоборотные активы			
Нематериальные активы	110	0,00	0,00
Основные средства	120	0,00	0,00
Незавершенное строительство	130	0,00	0,00
Доходные вложения в материальные ценности	135	0,00	0,00
Долгосрочные финансовые вложения	140	0,00	0,00
Отложенные налоговые активы	145	0,00	0,00
Прочие внеоборотные активы	150	0,00	0,00
Итого по разделу I	190	0,00	0,00
II. Оборотные активы			
Запасы, в том числе:	210	0,00	0,00
сырье, материалы и другие аналогичные ценности	211	0,00	0,00
животные на выращивании и откорме	212	0,00	0,00
затраты на незавершенном производстве	213	0,00	0,00
готовая продукция и товары для перепродажи	214	0,00	0,00
товары отгруженные	215	0,00	0,00
расходы будущих периодов	216	0,00	0,00
прочие запасы и затраты	217	0,00	0,00
Налог на добавленную стоимость по приобретенным ценностям	220	0,00	0,00
Дебиторская задолженность (платежи по которой ожидаются более чем через 12 месяцев по купателю и заказчику)	230	0,00	0,00
Дебиторская задолженность (платежи по которой ожидаются в течении 12 месяцев посл по купателю и заказчику)	240	0,00	0,00
Краткосрочные финансовые вложения	250	0,00	0,00
Денежные средства	260	0,00	0,00
Прочие оборотные активы	270	0,00	0,00
Итого по разделу II	290	0,00	0,00
БАЛАНС (сумма строк 190 + 290)	300	0,00	0,00

Формы баланса 2010 года

OK Отмена

После успешного импорта данных, всплывет окно-уведомление. Нажимаем «OK».

Помощник арбитражного управляющего UPR

Данные успешно загружены

OK

4) Формирование и выгрузка документа финализа

Дважды кликаем по созданному документу финализа. В открывшейся форме «Свойств финализа» нажимаем на кнопку «Документ финализа». Документ финализа генерируется в Word файл.

+ Создать запись финализа

Наименование ▾

Финализ Конфетпром

Свойства финализа — Финализ Конфетпром

Общие Доступ

Наименование:

Составлен на дату: Единица измерения:

Ставка рефинансирования:

Учитывать данные этого анализа в документах

Отчетный период финансового анализа

Начало: Конец: Шаг:

Шаги периода:

01.01.2011 — 01.01.2012
01.01.2012 — 01.01.2013
01.01.2013 — 01.01.2014

Количество шагов:

Генерация документов

Показать графики

Сохранить в файловом хранилище

Заполнение сведений о проведении анализа финансового состояния должника в отчете АУ в процедуре Наблюдения (доступно с версии 4.2)





Для редактирования таблицы «Сведения о проведении анализа финансового состояния должника» выполните следующие шаги:

1. В процедуре Н в превью отчета АУ кликаем по таблице «Сведения о проведении анализа финансового состояния должника»

Сведения о проведении анализа финансового состояния должника

Анализ финансовой, хозяйственной и инвестиционной деятельности должника, его положения на товарных и иных рынках	Финансовый анализ проведен на __.__.__. г. Результаты финансового анализа представлены в приложении
Анализ документов, удостоверяющих государственную регистрацию прав собственности	Анализ проведен __.__.__. г. Результаты анализа представлены в приложении
Инвентаризации имущества	За период наблюдения инвентаризация имущества не проводилась
Балансовая стоимость имущества (тыс. руб.)	
Рыночная стоимость имущества (тыс. руб.)	Оценка имущества должника не проводилась
Выявление признаков преднамеренного и/или фиктивного банкротства	Проверка наличия признаков фиктивного или преднамеренного банкротства проведена __.__.__. г. Результаты проверки представлены в приложении

Открылось окно «Сведения о проведении анализа финансового состояния должника».


Сведения о проведении анализа финансового состояния должника	
Анализ финансовой, хозяйственной и инвестиционной деятельности должника, его положения на товарных и иных рынках	Финансовый анализ проведен на <input type="text"/>  Результаты финансового анализа представлены в приложении
Анализ документов, удостоверяющих государственную регистрацию прав собственности	Анализ проведен <input type="text"/>  Результаты анализа представлены в приложении
Инвентаризация имущества	<input type="text" value="Дата и номер описи и акта"/>
Балансовая стоимость имущества (руб.)	<input type="text"/> <input type="button" value="Рассчитать общую сумму объектов"/> 
Рыночная стоимость имущества (руб.)	<input type="text"/>
Оценка имущества	<input type="text" value="Дата и номер заключения"/>
Выявление признаков преднамеренного и/или фиктивного банкротства	Проверка наличия признаков фиктивного или преднамеренного банкротства проведена <input type="text"/>  Результаты проверки представлены в приложении
<input type="button" value="Сохранить"/> <input type="button" value="Отмена"/>	

Окно содержит:

Раздел «Анализ финансовой, хозяйственной и инвестиционной деятельности должника, его положения на товарных и иных рынках»

Раздел содержит поле с датой «**Финансовый анализ проведен на**». Дата указывается вручную.

В поле ниже по умолчанию отображается запись: «**Результаты финансового анализа представлены в приложении**». Текст записи можно удалить и заменить своим собственным.

Анализ финансовой, хозяйственной и инвестиционной деятельности должника, его положения на товарных и иных рынках	Финансовый анализ проведен на <input type="text"/>  Результаты финансового анализа представлены в приложении
--	--

Раздел «Анализ документов, удостоверяющих государственную регистрацию прав собственности»

Раздел содержит поле с датой «**Анализ проведен**». Дата указывается вручную.

В поле ниже по умолчанию отображается запись: «*Результаты анализа представлены в приложении*». Текст записи можно удалить и заменить своим собственным.

Анализ документов, удостоверяющих государственную регистрацию прав собственности

Анализ проведен



Результаты анализа представлены в приложении

Раздел «Инвентаризация имущества»

Если поле «Инвентаризация имущества» не заполнено, в отчете АУ в таблице отобразится текст: «За период наблюдения инвентаризация имущества не проводилась». Если на момент обновления программы поле было заполнено, то в нем отобразятся ранее указанные данные.

Инвентаризация имущества

Дата и номер описи и акта

Раздел «Балансовая стоимость имущества»

Раздел содержит числовое поле для указания балансовой стоимости имущества. Если сумма не указана, то в отчете АУ в таблице отобразится прочерк. Справа от поля располагается кнопка «Рассчитать общую сумму объектов». После нажатия кнопки «Рассчитать общую сумму объектов» в поле автоматически отобразится сумма стоимости всех объектов КМ.

Балансовая стоимость имущества (руб.)

Рассчитать общую сумму объектов



Важно!

При расчете балансовой стоимости объектов КМ учитывается остаточная стоимость.

Для расчета объектов Конкурсной массы берётся сумма остаточной стоимости всех групп, кроме групп «Денежные средства», «НДС (налог на добавленную стоимость)», для дебиторской задолженности берётся общая сумма начальной задолженности.

Если объект исключен из КМ, то при расчете такие объекты учитываться не будут!

Раздел «Рыночная стоимость имущества»

Раздел содержит числовое поле для указания рыночной стоимости имущества. Если сумма не указана, то в отчете АУ в таблице отобразится прочерк.

Рыночная стоимость имущества (руб.)

Раздел «Оценка имущества»

Раздел содержит текстовое поле, внутри которого отображается подсказка «Дата и номер заключения». Поле станет доступным для редактирования после указания рыночной стоимости имущества. Если поле заполнено, то в отчете АУ в таблицу подтянется указанный в поле текст.

Оценка имущества

Дата и номер заключения

Если поле «Оценка имущества» не заполнено, то в отчете АУ в таблице отобразится текст «Оценка имущества должника не проводилась».


Если поле "Рыночная стоимость" не заполнено, но заполнено поле "Оценка имущества", то в отчете АУ в таблице отобразится текст: "Оценка имущества должника не проводилась".

Если на момент обновления программы поле было заполнено, то в нем отобразятся ранее указанные данные.

Раздел «Выявление признаков преднамеренного и/или фиктивного банкротства»

Раздел содержит поле с датой «Проверка наличия признаков фиктивного или преднамеренного банкротства проведена». Дата указывается вручную.

В поле ниже по умолчанию отображается запись: «Результаты проверки представлены в приложении». Текст записи можно удалить и заменить своим собственным.

Выявление признаков преднамеренного и/или фиктивного банкротства	Проверка наличия признаков фиктивного или преднамеренного банкротства проведена
	<input type="text"/> 
<input type="text" value="Результаты проверки представлены в приложении"/>	

Обратите внимание, что в свойствах процедуры Наблюдение на вкладке «Дополнительно» отображается ссылка: [Раздел отчета АУ «Сведения о проведении анализа финансового состояния должника»](#).

После перехода по ссылке откроется окно «Сведения о проведении анализа финансового состояния должника», где также можно заполнить сведения об инвентаризации и оценке имущества.

Общая информация

Реестродержатель:

Арбитражный управляющий

Дата закрытия реестра кредиторов:

Процедура не предусматривает закрытие реестра

Публикация о введении

Росреестр:

Введите наименование Росреестра

Дополнительно

[Раздел отчёта АУ "Формирование реестра требований кредиторов"](#)

Меры

[Раздел отчёта АУ "Сведения о проведении анализа финансового состояния должника"](#)

Жалобы

Иные данные

Представители

Привлеченные
специалисты

Субсидиарка

Рабочая группа

Заметки

Приложенные файлы

↔ Перевести

✓ Вернуть

Сведения о проведении анализа финансового состояния должника

Анализ финансовой, хозяйственной и инвестиционной деятельности должника, его положения на товарных и иных рынках

Финансовый анализ проведен на



Результаты финансового анализа представлены в приложении

Анализ документов, удостоверяющих государственную регистрацию прав собственности

Анализ проведен



Результаты анализа представлены в приложении

Инвентаризация имущества

Дата и номер описи и акта

Балансовая стоимость имущества (руб.)

Рассчитать общую сумму объектов



Рыночная стоимость имущества (руб.)

Оценка имущества

Дата и номер заключения

Проверка наличия признаков фиктивного или преднамеренного банкротства проведена



Результаты проверки представлены в приложении

Выявление признаков преднамеренного и/или фиктивного банкротства

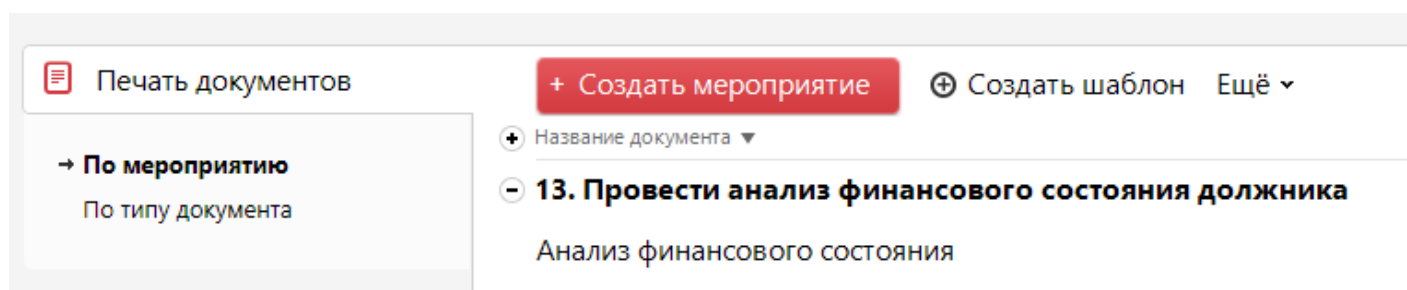
Сохранить

Отмена

Анализ финансового состояния физических лиц

В программе ПАУ в процедурах банкротства физических лиц предусмотрен функционал по формированию документа - **Анализ финансового состояния**

Вам необходимо зайти в раздел Печать документов, раздел 12 или 13 в зависимости от процедуры РД или РИ



В версии **ПАУ 3.12** реализовали возможность провести финансовый анализ должника - физического лица с учетом его регулярных доходов и расходов.

<https://www.youtube.com/embed/fDLWty8KdT0>

Для формирования документа необходимо заполнить данные должника - физического лица на вкладке **Данные ФЛ** на форме **Свойств гражданина**

Можно указать данные о среднем ежемесячном доходе, ежемесячных расходах на алименты и прочих расходах, установленных судом;

Общие Контактная информация Счета Данные по ФЛ **Предыдущие данные ФЛ**

[Кликните, чтобы указать данные о доходах](#) гражданин признан безработным

Среднемесячный доход за последние месяцев рублей,
на основании справки 2-НДФЛ

Ежемесячные расходы :

Лечение: руб., на основании договора оказания медицинских услуг

Алименты: руб., на основании решения суда

Прочие: руб., на основании договора аренды

Семья :

вдова/вдовец на основании

Супруга/бывшие супруги:

Фамилия Имя Отчество	брак заключён:	брак расторгнут:	Добавить
Сертова Проня	13.12.2016	19.10.2018	Удалить
Голохвостова Свирида	14.05.2019		Удалить

Лица, находящиеся на иждивении должника: [данных нет, кликните, чтобы указать](#)

Пакет запросов по супругам Печать **OK** Отмена

А также статуса вдовец/вдова, данных по супругам (свидетельство о заключении/расторжении брака);

Добавление данных о супруге ✕

Фамилия Имя Отчество

ИНН

Данные паспорта

Серия Номер Код подразделения

Выдан

Дата рождения Место рождения

Адрес регистрации

Данные о браке

Брак заключён Брак расторгнут

Свидетельство о брака

Серия Номер

Выдано

Сохранить Отмена

На форме [Свойства гражданина](#) на вкладке [Данные по ФЛ](#) по ссылке [Кликните, чтобы указать данные о доходах](#) открывается форма [Доходы гражданина](#).

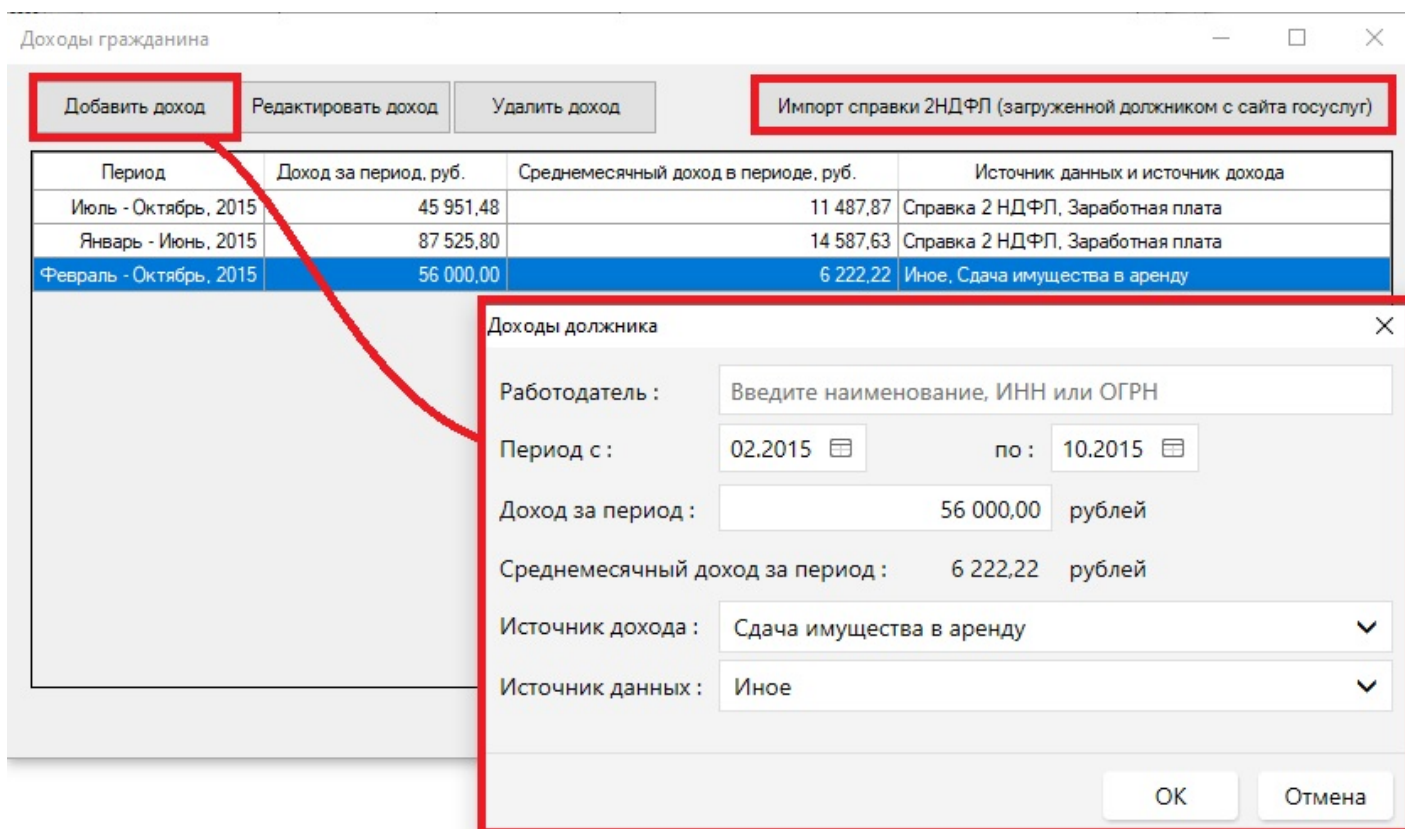
На этой форме по нажатию на кнопку [Импорт справки 2НДФЛ \(загруженной должником с сайта госуслуг\)](#) можно загрузить справку 2НДФЛ в архиве, полученном с сайта Госуслуги.

При импорте справки есть возможность импортировать доход с учетом НДФЛ или за вычетом НДФЛ.

По кнопке [Добавить доход](#) доступно добавление дохода в ручном режиме. Если источник дохода – Заработная плата, то заполнить данные в поле [Работодатель](#) можно с помощью поиска по ИНН, ОГРН, или по названию.

Если выбран иной источник дохода, то поле [Работодатель](#) остается пустым.

Среднемесячный доход за период рассчитывается автоматически при указании периода, за который получен доход, и суммы дохода за период.



The screenshot displays the 'Доходы гражданина' (Citizen's Income) form. At the top, there are buttons for 'Добавить доход' (Add income), 'Редактировать доход' (Edit income), 'Удалить доход' (Delete income), and 'Импорт справки 2НДФЛ (загруженной должником с сайта госуслуг)' (Import 2-NDFL certificate). Below these is a table with the following data:

Период	Доход за период, руб.	Среднемесячный доход в периоде, руб.	Источник данных и источник дохода
Июль - Октябрь, 2015	45 951,48	11 487,87	Справка 2 НДФЛ, Заработная плата
Январь - Июнь, 2015	87 525,80	14 587,63	Справка 2 НДФЛ, Заработная плата
Февраль - Октябрь, 2015	56 000,00	6 222,22	Иное, Сдача имущества в аренду

A modal window titled 'Доходы должника' (Debtor's Income) is open, showing the following fields:

- Работодатель : Введите наименование, ИНН или ОГРН
- Период с : 02.2015 по : 10.2015
- Доход за период : 56 000,00 рублей
- Среднемесячный доход за период : 6 222,22 рублей
- Источник дохода : Сдача имущества в аренду
- Источник данных : Иное

Buttons 'OK' and 'Отмена' (Cancel) are at the bottom of the modal.

Так выглядит отчет на основе заполненных данных

2. Анализ финансового состояния должника

Доходы и расходы должника

Доходы должника

Период	Доход за период, руб.	Средний доход в месяц, руб.
2015 год, в том числе	143 925,28	11 993,77
Заработная плата	116 125,28	
Сдача имущества в аренду	27 800,00	

На дату формирования финансового анализа **гражданин признан безработным**

Ежемесячные доходы и расходы должника

Статья доходов/расходов, в месяц	Сумма, руб.
Средний доход за последние 5 месяцев (на основании справки 2-НДФЛ)	126 848,00
Прожиточный минимум должника	-10 000,00
Расходы на лечение должника (на основании договора оказания медицинских услуг)	-5 679,00
Расходы на алименты (на основании решения суда)	-12 000,00
Прочие расходы (на основании договора аренды)	-8 000,00
Итого, можно использовать на погашение задолженности:	91 169,00

На основании полученных данных о доходах и расходах должника, сведенных в таблице выше, можно сделать вывод, что остаток денежных средств составляет 91 169,00 рублей в месяц, следовательно, данную сумму возможно ежемесячно направлять на погашение задолженности перед кредиторами.

Документ "Анализ финансового состояния" дополнен списком контролирующих органов и кредитных организаций, откуда были получены ответы на запросы, сведений, полученных от должника;

4. Анализ проведен на основании:

- а) Сведений, полученных из государственных регистрирующих и контролирующих органов:
- Ответ на запрос в ГИБДД;
 - Ответ на запрос в БТИ;
 - Ответ на запрос в ФНС;
 - Ответ на запрос в Роспатент;
 - Ответ на запрос в БКИ;
 - Ответ на запрос в ЗАГС;
- б) Сведений, полученных из кредитных организаций:
- Ответ на запрос в банк ПАО СБЕРБАНК;
- в) Сведений, полученных от должника:
- Справка 2 НДФЛ за 2015 год;
- г) Судебных актов.

После этого, в разделе **Мероприятия** выбрать документ **Анализ финансового состояния** и заполнить данные о прожиточных минимумах и депозите на проведение процедуры

The screenshot shows the AMS interface for an administrator. The main menu on the left includes options like 'Собрания', 'Реестр кредиторов', 'Денежные операции', 'Делопроизводство', 'Конкурсная масса', 'Контрагенты', 'Аналитикс', and 'Планирование'. The main content area displays a list of documents, with 'Анализ финансового состояния' selected. A modal window titled 'Формирование финансового анализа' is open, showing the following details:

Должник: Иванов Аркадий Борисович
Относится к следующей категории граждан: Трудоспособное население

Величина прожиточного минимума для трудоспособного населения: 12500 руб.

Иждивенцы: Иванов Марат Аркадьевич, 07.07.2011
Иванова Наталья Аркадьевна, 06.09.2012

Величина прожиточного минимума для несовершеннолетнего: 4900 руб.

Внесено денежных средств на депозит на текущие расходы: 25000 x руб.

Buttons: Сформировать финансовый анализ, Отмена

Наиболее полным финансовый анализ будет в том случае, если указаны данные:

- об имуществе гражданина;
- о текущих требованиях;
- о требованиях кредиторов.

Импорт баланса и отчета из 1С

Импорт баланса и отчета реализован через файл выгрузки 1С в формате .xml .

Для начала нужно выгрузить данные по балансам и отчетам из 1С на ваш компьютер в формате .xml. Подробнее об этом читайте [здесь](#).

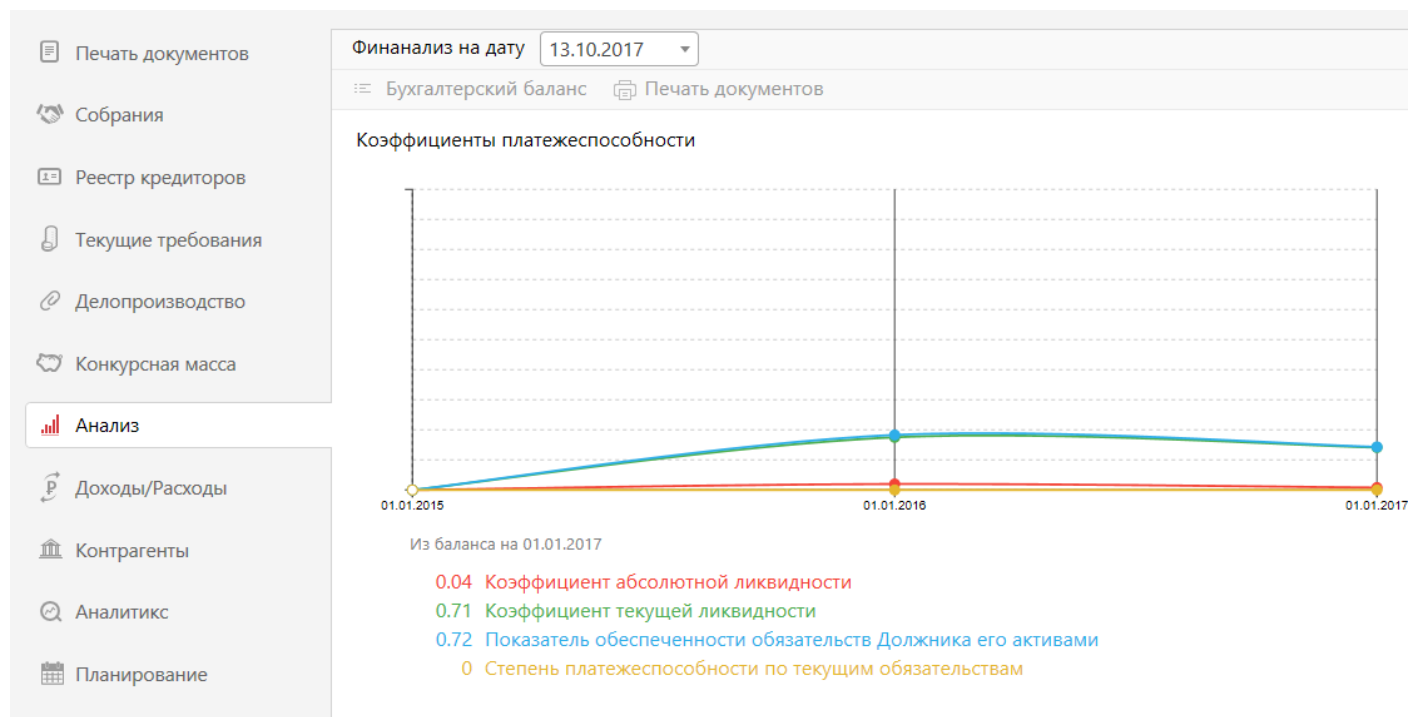
После этого перейдите в программу ПАУ, раздел "Анализ".

Выделите нужную запись финансового анализа желтым курсором и нажмите "Заполнить баланс и отчет", на верхней панели раздела.

Кнопка "Импорт из 1С" поможет выбрать сохраненный ранее файл выгрузки и после выбора нажмите "Открыть".

Анализ финансового состояния ЮЛ

Документ "Анализ финансового состояния" формируется из раздела "Анализ" программного продукта "Помощник арбитражного управляющего".



Для того, чтобы открыть документ необходимо сначала создать запись финансового анализа, нажав на кнопку +Начать новый или Начать новый на основе другого в верхней части раздела.


[+ Начать новый](#)[Начать новый на основе другого](#)[Удалить финанализ](#)[Параметры](#)

Активы из баланса на 01.01.2017	в рублях	Имущество в конкурсной массе	объектов
Внеоборотные активы	(всего: 1 111 000)		(всего: 1)
Основные средства	1 111 000	Недвижимость	0
		Прочие осн.средства	1
Долг. фин. вложения	0	Долг. фин. вложения	0
Нематериальные активы	0	Нематериальные активы	0
Прочие внеоб. активы	0	Прочие внеоб. активы	0
Оборотные активы	(всего: 111 790 000)		(всего: 0)
Запасы	36 512 000	Запасы	0
Денежные средства	4 511 000	Денежные средства	0
Деб. задолженность	70 424 000	Деб. задолженность	0
Кратк. фин. вложения	0	Кратк. фин. вложения	0
НДС	343 000	НДС	0
Прочие об. активы	0	Прочие об. активы	0

Заполните все подсвеченные поля (чтобы кнопка "Ок" стала активной) и нажмите на кнопку Ок.

Общие Доступ



Наименование:

Составлен на дату:  Единица измерения: ▾

Ставка рефинансирования: %

Учитывать данные этого анализа в документах

Отчетный период финансового анализа

Начало:  Конец:  Шаг: ▾

Шаги периода:

01.01.2015 — 01.01.2016
01.01.2016 — 01.01.2017
01.01.2017 — 31.12.2017

Количество шагов:

OK Отмена

В открытом окне будет отражена текущая запись анализа. Для того чтобы выбрать другой анализ, выберите его из списка Финанализ на дату.

Финанализ на дату	<input type="text" value="24.03.2018"/> ▾
☰ Бухгалтерский ба	<input type="text" value="24.03.2018"/>
Коэффициенты плат	<input type="text" value="13.10.2017"/>

Для того, чтобы открыть "Свойства финанализа" нажмите Параметры

+ Начать новый 👤 Начать новый на основе другого 🗑 Удалить финанализа

☰ Параметры


В Свойствах финанализа есть три кнопки - 1) Документ финанализа; 2) Заключение о фиктивном банкротстве; 3) План внешнего управления.

Нажав на каждую из них вы сможете сформировать соответствующий, названию кнопки, документ.

Свойства финансового анализа — Финанализ №2 ✕

Общие Доступ



Наименование:

Составлен на дату:  Единица измерения: ▾

Ставка рефинансирования: %

Учитывать данные этого анализа в документах

Отчетный период финансового анализа

Начало:  Конец:  Шаг: ▾

Шаги периода:

01.01.2015 — 01.01.2016
01.01.2016 — 01.01.2017
01.01.2017 — 31.12.2017

Количество шагов:

Генерация документов

Показать графики

Сохранить в файловом хранилище

Формула расчета среднего темпа изменения значения показателя

1. Коэффициент абсолютной ликвидности = $\frac{\text{Наиболее ликвидные оборотные активы}}{\text{Текущие обязательства должника}} = \frac{\text{стр.260} + \text{стр.250} - \text{стр.411}}{\text{стр.610} + \text{стр.620} + \text{стр.630} + \text{стр.660}}$

Коэффициент текущей ликвидности = $\frac{\text{Ликвидные активы}}{\text{Текущие обязательства должника}} = \frac{\text{стр.260} + \text{стр.250} + \text{стр.240} + \text{стр.270}}{\text{стр.610} + \text{стр.620} + \text{стр.630} + \text{стр.660}}$

Если сумма этих строк равняется 0, то и сами коэффициенты принимаются равными 0.

2. При расчете среднего темпа изменения значения показателя используется формула: $\left(\frac{\text{значение показателя на конец периода}}{\text{значение показателя на начало периода}} \right)^{1/(\text{число периодов} - 1)}$

Если значение анализируемого показателя на начало периода равняется 0, то средний темп также будет принят равным 0.

Коэффициент абсолютной ликвидности, показывающий, какая часть краткосрочных обязательств может быть погашена немедленно, в течение исследуемого периода не превышал 0,57. По состоянию на 31.03.2013 этот показатель был равен 0,25, на 30.06.2015 его значение было равно 0,23. Таким образом, по состоянию на 30.06.2015 немедленно могли быть погашены не более 23 % краткосрочных обязательств.

Средний темп снижения значений данного показателя за исследуемый период составил 99,08 % за квартал.

Динамика изменения коэффициента абсолютной ликвидности

периоды	31.03.13	01.07.13	01.10.13	01.01.14	01.04.14	01.07.14
значение	0,25	0,23	0,29	0,54	0,53	0,57
периоды	01.10.14	01.01.15	01.04.15	30.06.15		
значение	0,25	0,29	0,32	0,23		

сначала $0,23/0,25 = 0,92$. Затем мы это число возводим в степень $1/(10-1)=0,11$. Т.е. $0,92^{0,11} = 0,9908699$. Умножаем на 100, оставляем 2 знака после запятой получаем: 99,08

Данные Коэффициента абсолютной ликвидности были взяты для примера.

У всех данные будут различаться, поэтому за основу необходимо брать только формулу расчета.