

Аналитикс ПАУ

Система профессионального анализа предприятий

- Кто предоставляет закрывающие документы? С кем заключается договор о предоставлении информационных услуг?
- Если нет соединения в разделе Аналитикс
- Раздел Аналитикс
- Как отключить поиск контрагентов по картотеке Аналитикс?
- Отправили запрос, но список запросов пуст?
- Если после авторизации в разделе Аналитикс не появились списки запросов
- Регистрация в онлайн системе Аналитикс через программу ПАУ
- Как почистить Cookie в браузере Google Chrome?
- Аналитикс ПАУ – система профессионального анализа компаний
- В ПАУ в разделе «Аналитикс» имеются формы запросов, но они не активны, активны только выписка из ЕГРЮЛ и БС, почему?
- Поиск контрагента по базе ПАУ и по базе Аналитикс

Кто предоставляет закрывающие документы? С кем заключается договор о предоставлении информационных услуг?

Публичная оферта на предоставление информационных услуг расположена в разделе Аналитикс.

Для этого нужно войти в личный кабинет и нажать на красную кнопку "Пополнить баланс".

Ниже выбора оплаты есть ссылка "Условия покупки" (в виде галочки "Я ознакомлен и согласен с условиями покупки"), нажав на данную ссылку откроется публичная оферта, в которой оговорены все условия оплаты и предоставления необходимых документов.

Стоимость всех (доступных) услуг указана в личном кабинете Аналитикса, с правой стороны, под информацией о состоянии вашего баланса.

Если нет соединения в разделе Аналитикс

Предлагаем вам несколько вариантов решения для восстановления соединения с разделом Аналитикс:

1. Перезагрузка ПК;
2. Проверить актуальность даты и время в системе вашего ПК;
3. Пройти в основное меню ПАУ (верхнем правом углу кнопка с тремя горизонтальными полосками)/Параметры/Прочие настройки/Без прокси - поставьте галочку. Также галочка должна стоять у параметра - Использовать Internet Explorer как браузер по умолчанию;
4. Добавить сайт <https://probili.ru/> в доверительную зону браузера Internet Explorer или отключите проверку SSL - сертификатов;
5. Сброс параметров по умолчанию браузера Internet Explorer;
6. Обновить браузер Internet Explorer.

Раздел Аналитикс

[Регистрация](#)

[Личный кабинет и пополнение баланса](#)

[Формирование запроса и получение бизнес-справки](#)

[История запросов](#)

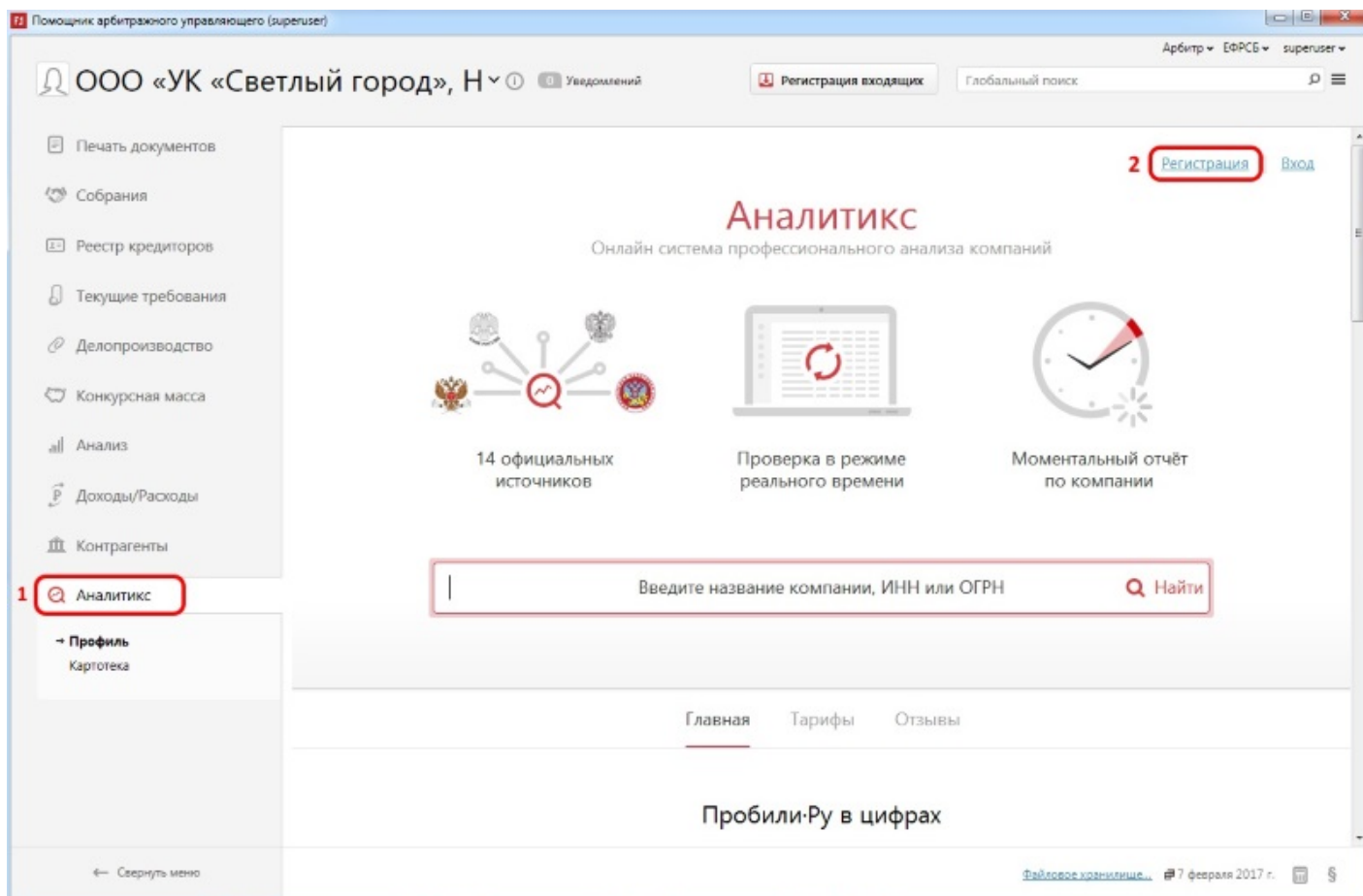
[Картотека](#)

Раздел Аналитикс позволяет пользователям ПАУ использовать ресурс для онлайн анализа компаний [Пробили.Ру](#), не выходя из программы.

Регистрация

Для получения информации в онлайн-системе Пробили.Ру необходима регистрация, пройти которую можно в программе ПАУ в разделе Аналитикс (*№ 1 на скриншоте ниже*).

Ссылка на регистрацию находится в правом верхнем углу программы (*№ 2*).



Страница регистрации открывается прямо в программе.

По умолчанию будет предложено заполнить информацию из свойств арбитражного управляющего (№ 3 на скриншоте ниже). При нажатии на эту кнопку данные об управляющем подставляются автоматически.

Помощник арбитражного управляющего (supertuser)

Арбитр EOPCSB supertuser

Регистрация входящих

Глобальный поиск

Назад

Регистрация учетной записи

3 Вы — Ростова Наталья Ильинична ?

Ваше имя: Ростова Наталья Ильинична

Выберите пароль:

Повторите пароль:

Электронный адрес: info@russianit.ru

Номер сотового телефона: +7 (***) *** ** **

4 ☒ Ознакомлен и согласен с условиями публичной оферты

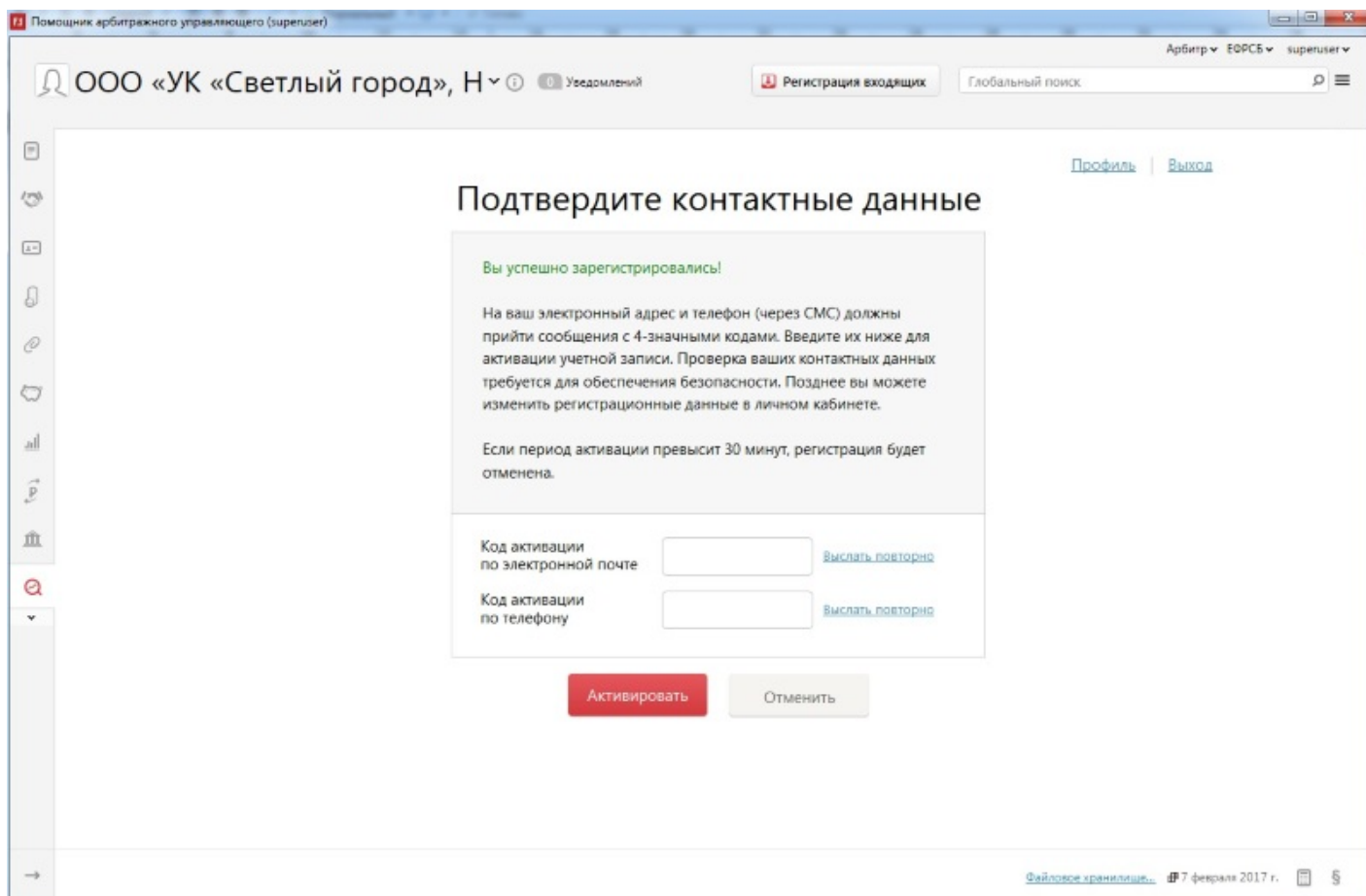
Далее

Файловое хранилище... 7 февраля 2017 г.

Пароль для доступа к ресурсу вы придумываете и вводите самостоятельно.

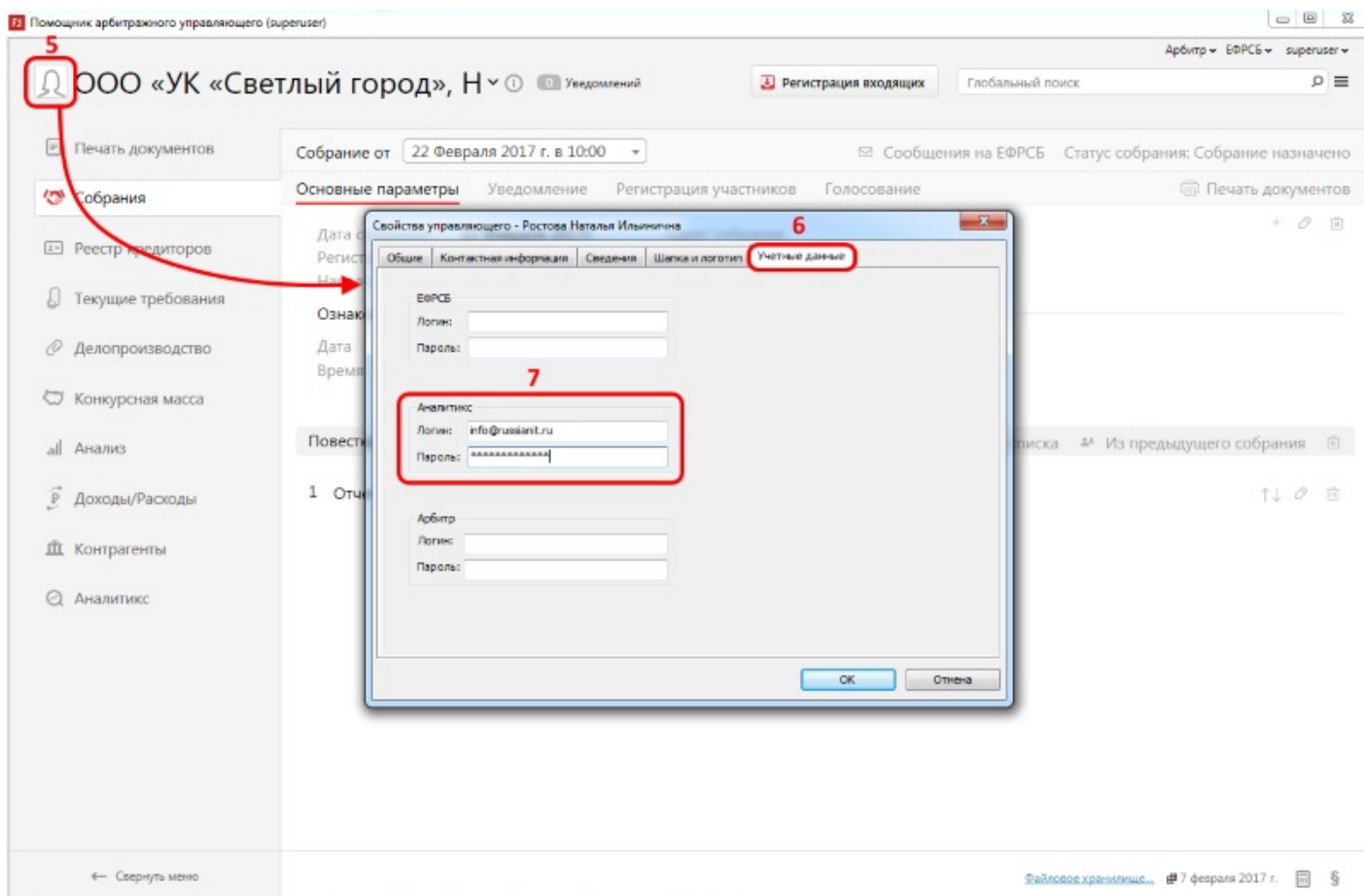
Ознакомившись с условиями публичной оферты, при условии, что вы с ними согласны, нужно поставить соответствующую галочку (№ 4 на скриншоте выше) и нажать кнопку **Далее**.

Для подтверждения контактных данных вам будут направлены коды активации на электронный адрес и телефон (по СМС).



Полученные коды активации нужно ввести в соответствующие поля и нажать кнопку **Активировать**.

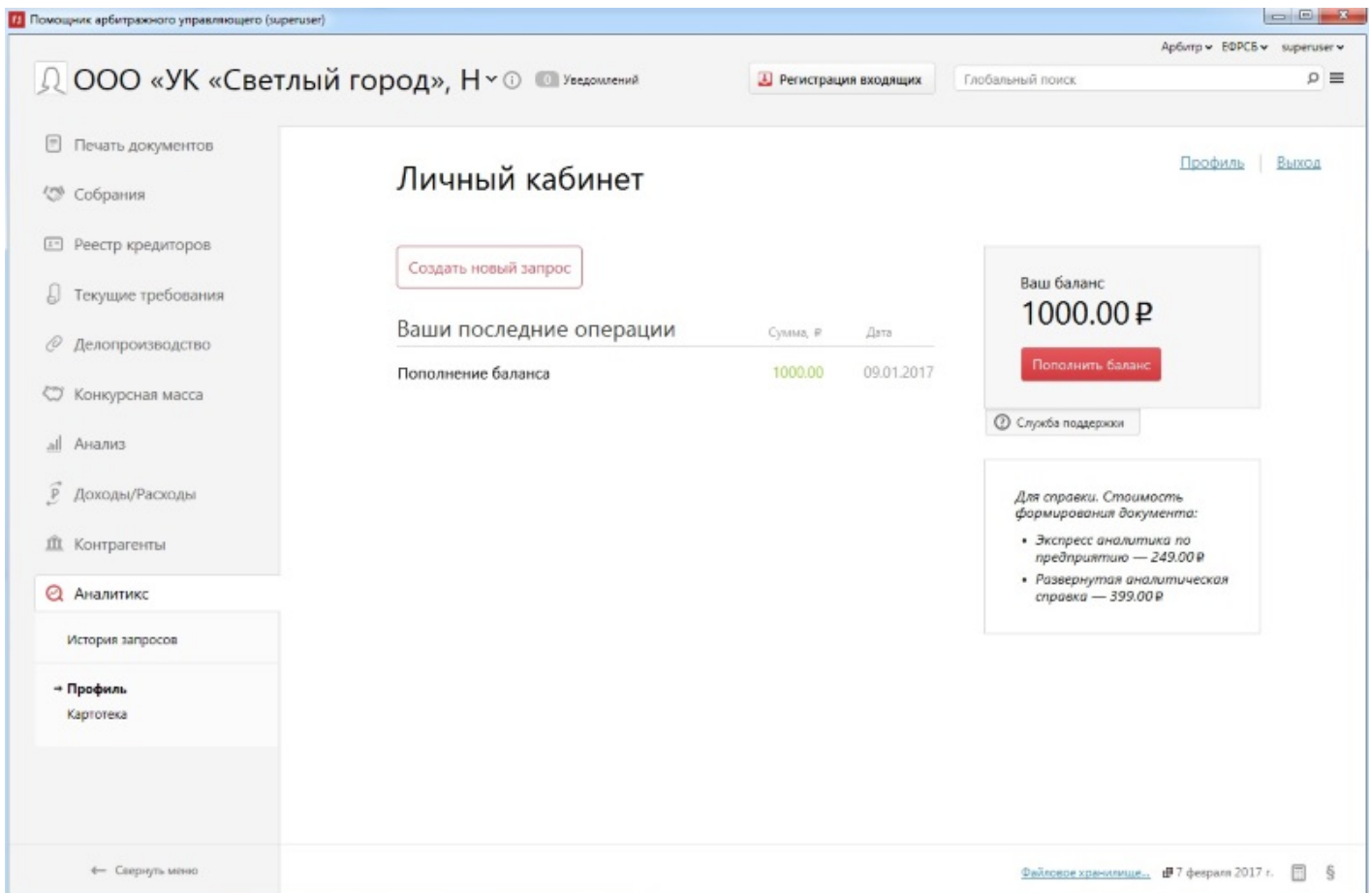
Ваша учётная запись успешно зарегистрирована. Для удобства рекомендуем заполнить логин и пароль в свойствах управляющего, чтобы при входе в раздел Аналитикс, данные вашей учётной записи подставлялись автоматически.



Для этого откройте Свойства управляющего (№ 5 на скриншоте выше), пройдите на вкладку Учётные данные (№ 6) и заполните данные для входа в Аналитикс — электронный адрес и пароль (№ 7).

Личный кабинет и пополнение баланса

После авторизации в Профиле вы видите Личный кабинет.

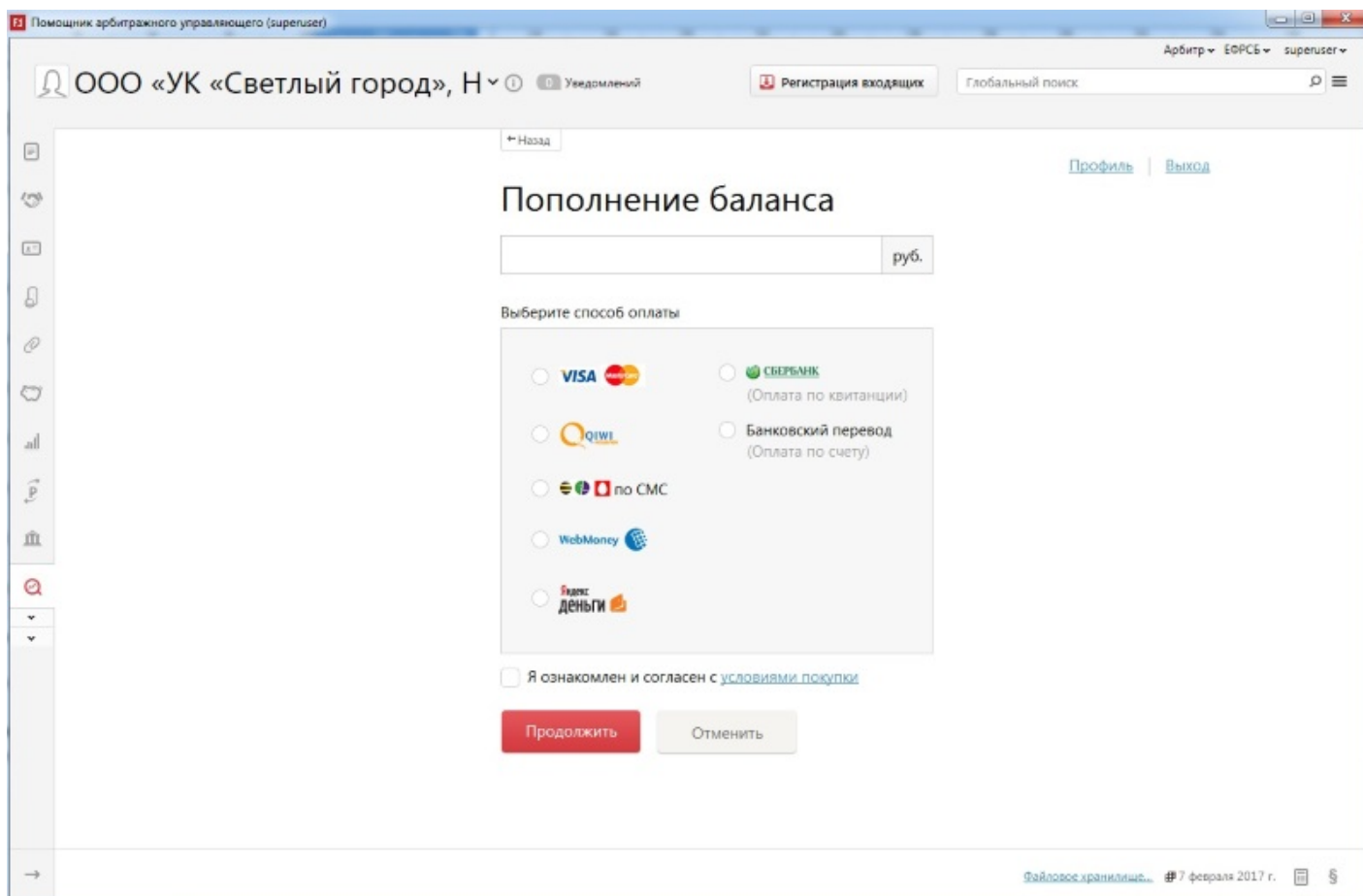


Здесь отображаются последние операции, информация о стоимости справок. Можно создать новый запрос и пополнить баланс.

Стоимость бизнес-справки зависит от вида отчёта:

- Экспресс аналитика по предприятию — [пример \(.pdf\)](#),
- Развернутая аналитическая справка — [пример \(.pdf\)](#).

Чтобы занести денежные средства на счёт нужно нажать кнопку **Пополнить баланс**. Откроется страница пополнения баланса (скриншот ниже).



Если вы согласны с условиями покупки, то можете пополнить баланс любым из предложенных способов.

Формирование запроса и получение бизнес-справки

Отправить запрос на получение бизнес-справки вы можете в любом подразделе Аналитикса:

1. в Профиле — кнопка **Создать новый запрос**,
2. в Истории запросов — кнопка **+ Новый запрос**,
3. в подразделе Картотека — сначала выполняется поиск контрагента и открывается его карточка. В карточке кнопка **Получить аналитику по предприятию**.

Открывается страница создания запроса.

Помощник арбитражного управляющего (supervisor)

Арбитр ▼ ЕОРСБ ▼ supervisor ▼

ООО «УК «Светлый город», Н.У. Уведомлений

Регистрация входящих

Глобальный поиск

Назад

Профиль | Выход

Выберите контрагента

По реквизитам
достаточно заполнить одно поле

ИНН 3812009161

ОГРН

ОАО "ИРКУТСК-АВТОВАЗ"

Выберите тип запроса

☐ Экспресс аналитика по предприятию — 249 Р

☒ Развернутая аналитическая справка — 399 Р

Купон на скидку

Оплатить и отправить

Текущий баланс: 1000.00 Р

Файловое хранилище... 7 февраля 2017 г.

Первый шаг создания запроса — выбор контрагента (№ 1 на скриншоте выше). Достаточно ввести ИНН или ОГРН организации. Либо найти организацию в базе, например, по названию.

Второй шаг — выбор вида отчёта (№ 2). [Примеры бизнес-справок.](#)

Внимание! Если у вас есть промо-код, введите его в поле **Купон на скидку**.

Далее нажимаем **Оплатить и отправить**, и через считанные секунды открывается готовая бизнес-справка.

Помощник арбитражного управляющего (superuser)

Арбтр ▼ ЕФРСБ ▼ superuser ▼

Регистрация входящих

Глобальный поиск

Профиль | Выход

Сохранить как Отправить на эл. почту Печать документа

Аналитическая справка ОАО "ИРКУТСК-АВТОВАЗ"

Наименование
ОТКРЫТОЕ АКЦИОНЕРНОЕ ОБЩЕСТВО "ИРКУТСК-АВТОВАЗ"

Статус
Действующее

Вид деятельности (ОКВЭД)
50.10.2 — Розничная торговля автотранспортными средствами

Адрес
Иркутская обл., г. Иркутск, ул. Аргунова, д. 2 а/я 106

Дата регистрации
09.02.1999

ОГРН
1023801754380

Телефон
+7 (395) 230-07-57

Уставный капитал
3 922 000 руб.

ИНН
3812009161

Эл. адрес

Численность персонала
16 .. 50 чел.

КПП
381201001

Руководитель
Копотенко Андрей Николаевич

ОКПО
49440748

Структура
Совладельцев — 1
Дочерних компаний — 2
Количество некоммерческих партнёрств — 0

Индексы

Должная осмотрительность	Финансовый риск	Кредитный риск	Платежная дисциплина
1 < 41 Низкий риск 41-71 Средний риск 74-99 Высокий риск	42 < 15 Низкий риск 15-85 Средний риск 86-99 Высокий риск	48 < 41 Низкий риск 41-71 Средний риск 74-99 Высокий риск	— < 41 Низкий риск 41-71 Средний риск 74-99 Высокий риск

← Свернуть меню

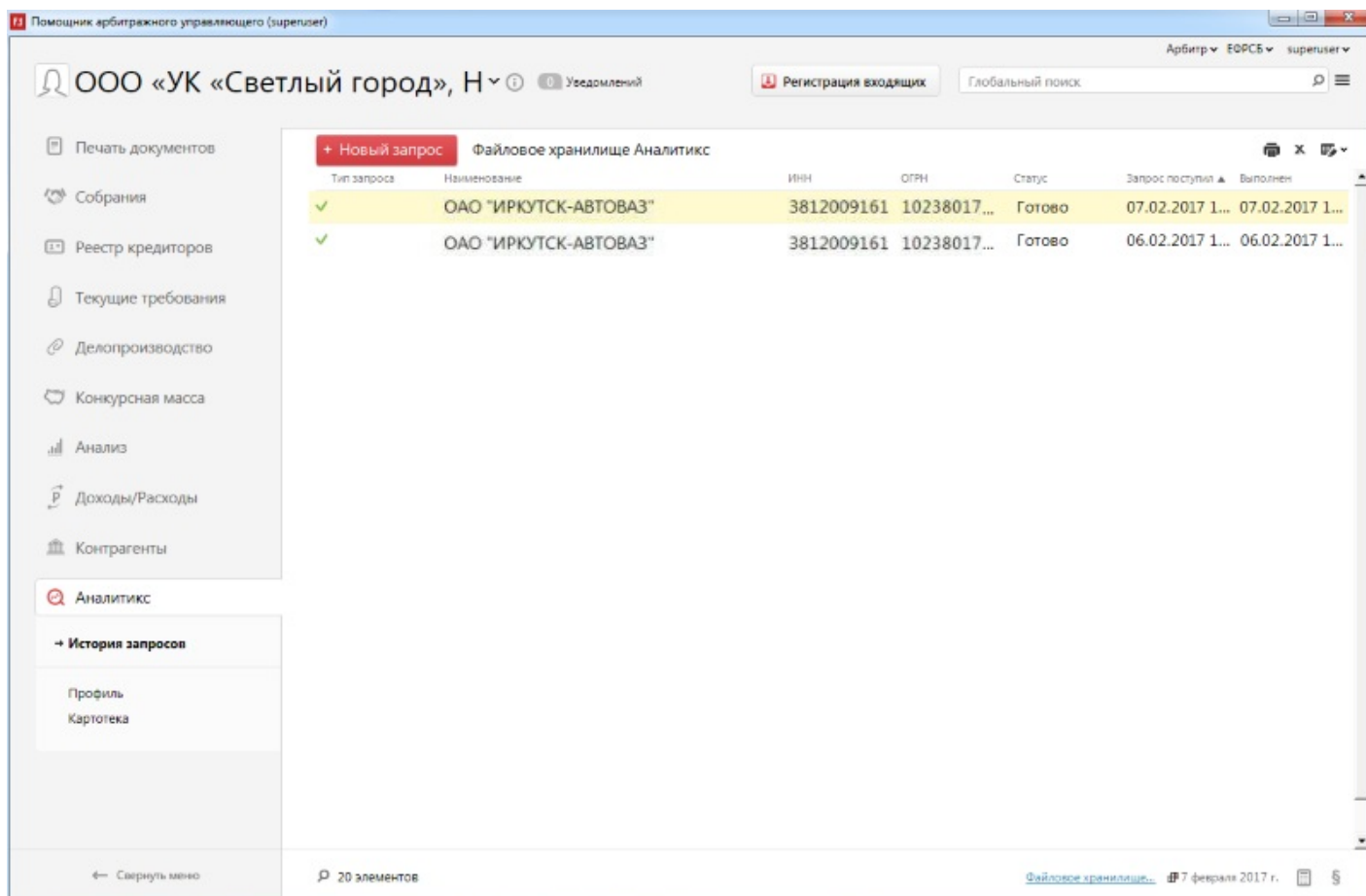
Файловое хранилище... 7 февраля 2017 г.

Готовую бизнес-справку мы можем:

1. Сохранить себе на компьютер в формате html (открывается с помощью браузера, не требует Интернета и установленного MS Word), нажав на кнопку **Сохранить как**.
2. Отправить на электронный адрес, указанный при регистрации, — кнопка **Отправить на эл. почту**.
3. Распечатать на принтере готовый документ — кнопка **Печать документа**.

История запросов

Все полученные бизнес-справки можно в любой момент открыть в подразделе История запросов.

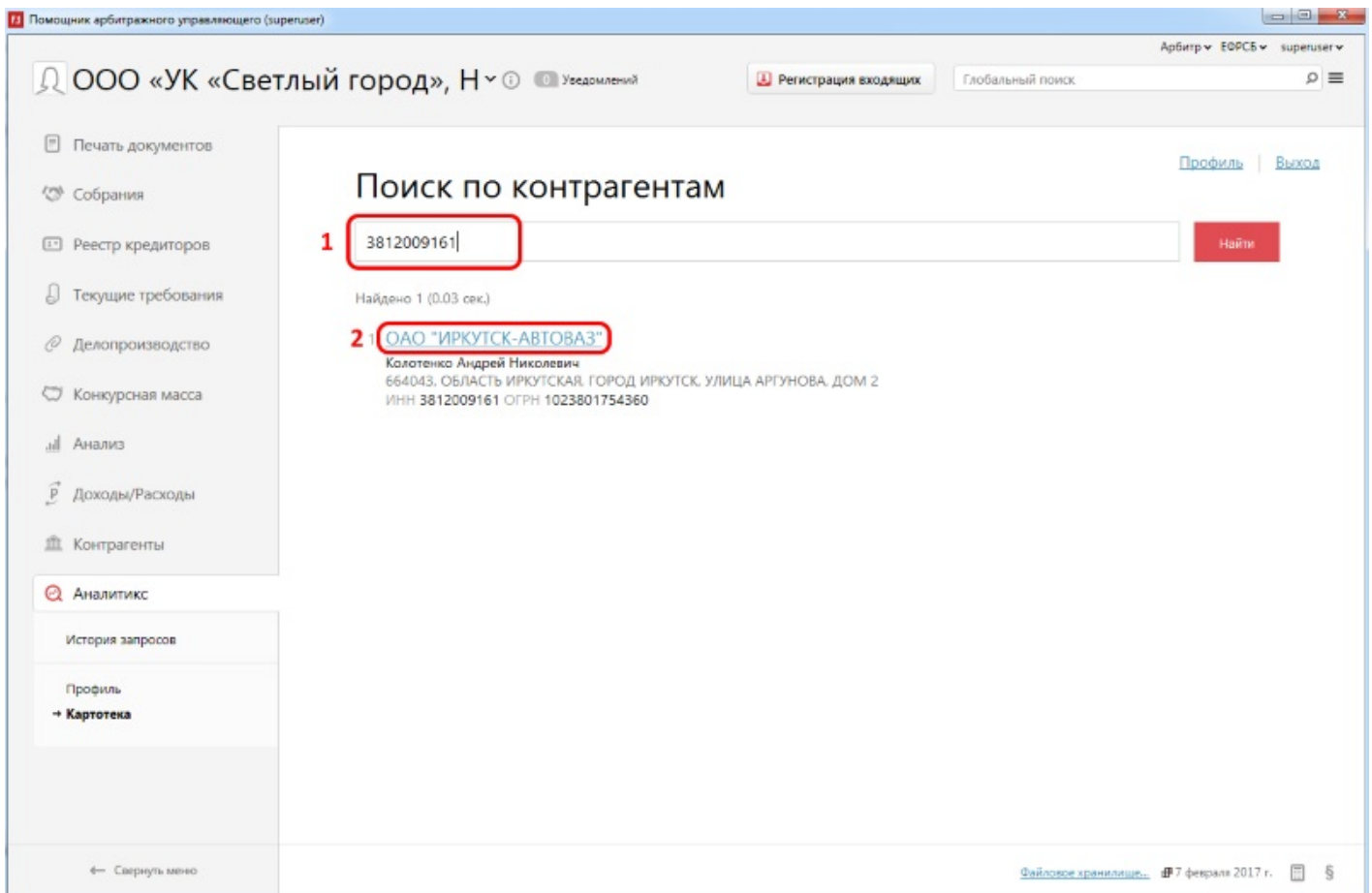


Открывается справка двойным кликом мыши по строке. Открытую справку мы можем сохранить, отправить на свою электронную почту или распечатать.

В Файловом хранилище Аналитикс сохраняются все полученные бизнес-справки в формате html.

Картотека

В подразделе Картотека можно найти интересующего контрагента и ещё до формирования бизнес-справки получить краткую основную информацию о компании. Для этого в поле поиска введите известную вам информацию о контрагенте, например, ИНН (№ 1 на скриншоте ниже) и нажмите **Найти**.



В поисковой выдаче найдите интересующего вас контрагента и кликните на название (№ 2 на скриншоте выше), чтобы открыть карточку компании.

Помощник арбитражного управляющего (superuser)

Арбитр ЕФРСБ superuser

ООО «УК «Светлый город», Н Уведомлений

Регистрация входящих

Глобальный поиск

Профиль Выход

Поиск по контрагентам

3812

Найдено 1 компания

3812009161

Карточка компании

Краткое наименование	ОАО "ИРКУТСК-АВТОВАЗ"
Полное наименование	ОТКРЫТОЕ АКЦИОНЕРНОЕ ОБЩЕСТВО "ИРКУТСК-АВТОВАЗ"
Деятельность	
Дата регистрации	18 октября 2002
Руководитель	
Руководитель	
ФИО	КОЛОТЕНКО АНДРЕЙ НИКОЛЕВИЧ
Адрес	
Регион	Иркутская область
Адрес регистрации	664043, ОБЛАСТЬ ИРКУТСКАЯ, ГОРОД ИРКУТСК, УЛИЦА АРГУНОВА, ДОМ 2
Адрес местонахождения	664043, ОБЛАСТЬ ИРКУТСКАЯ, ГОРОД ИРКУТСК, УЛИЦА АРГУНОВА, ДОМ 2
Телефон	
Факс	
Эл. почта	

Получить аналитику по предприятию

Аналитическая справка формируется на основе самой актуальной информации.
[Пример готового отчёта \(.pdf\)](#)

ИНН 3812009161
ОГРН 1023801754360
ОКПО
КПП 381201001
ОКФС
ОКОПФ 12247
ОКОГУ

Файловое хранилище... # 7 февраля 2017 г.

В карточке компании представлена контактная информация, данные о руководителе и реквизиты.

Из карточки компании можно сразу перейти к запросу бизнес-справки, нажав кнопку **Получить аналитику по предприятию**.

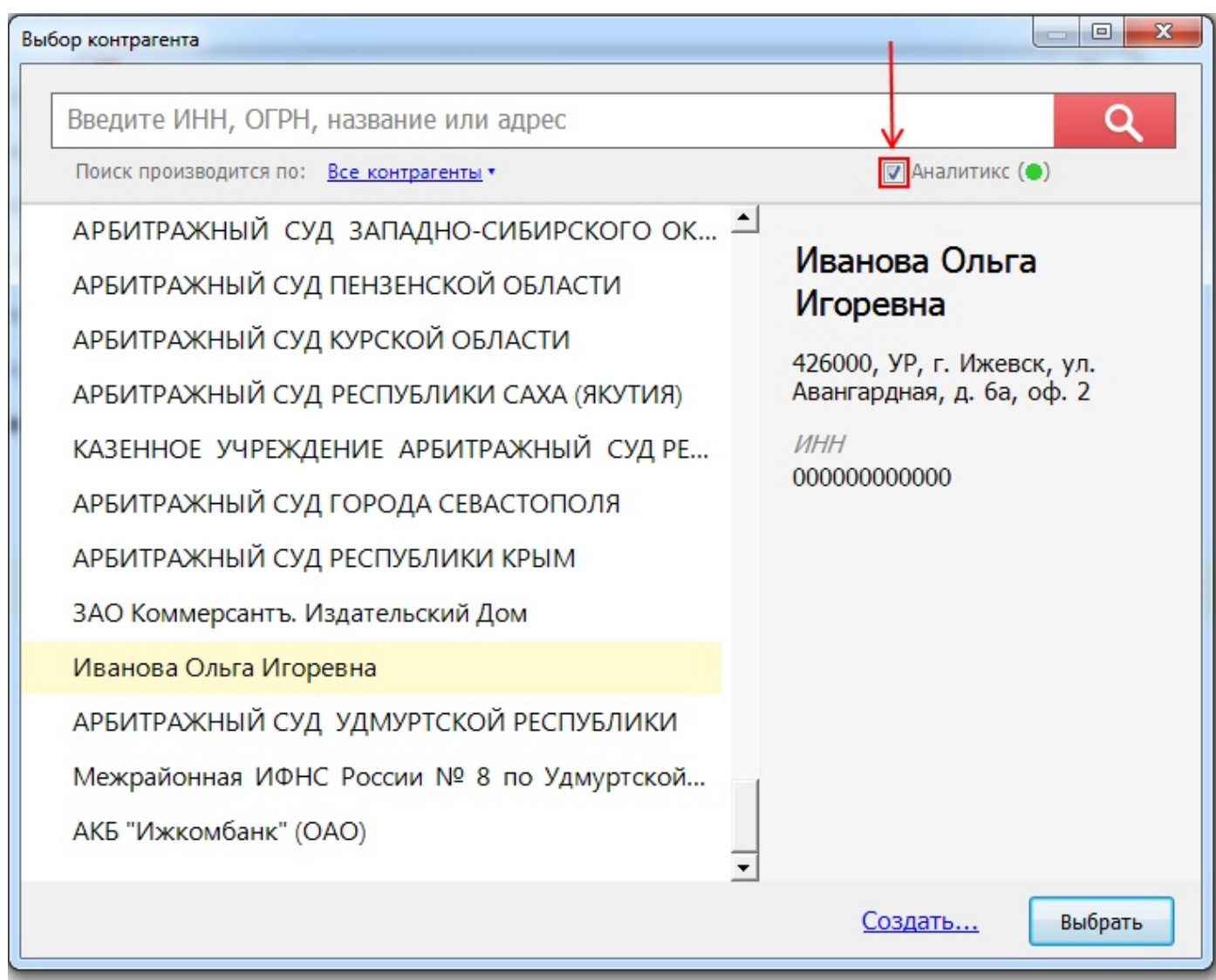
[К оглавлению →](#)

Как отключить поиск контрагентов по картотеке Аналитикс?

В программу ПАУ есть возможность отключения поиска контрагентов по картотеке Аналитикс.

При настройке данного параметра, контрагенты будут выводиться только из локальной базы программы ПАУ.

Чтобы отключить поиск по картотеке Аналитикс нужно **снять галочку** в окне выбора контрагента.



Отправили запрос, но список запросов пуст?

Если вы не получили запрашиваемый запрос, то следуйте этим шагам:

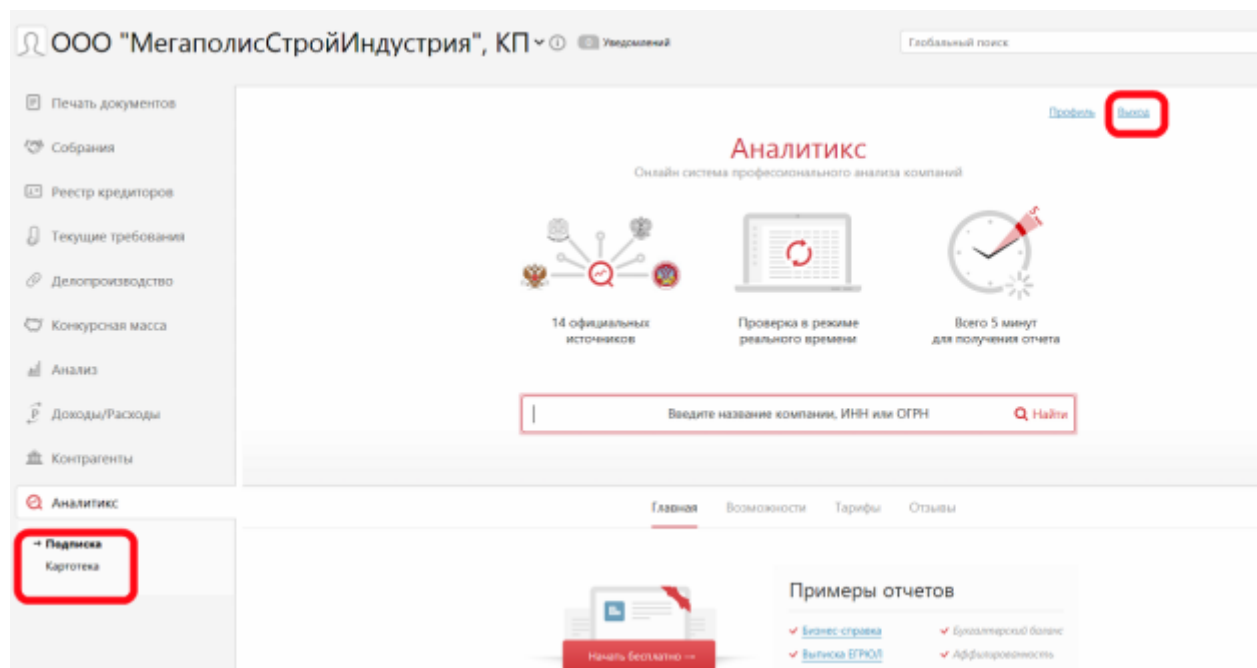
1. Пройдите на сайт <https://probili.ru/>
2. Войдите в систему под электронным адресом и паролем, который указывали при регистрации в разделе Аналитикс;
3. Откройте "Историю запросов" - здесь будут отображены все ваши недавние сформированные запросы.

Если данные рекомендации вам не помогли, то обращайтесь в нашу Службу поддержки по электронному адресу support@russianit.ru.

В письме укажите электронный адрес под которым вы зарегистрированы в системе Аналитикс и ожидайте ответа в ближайшее время.

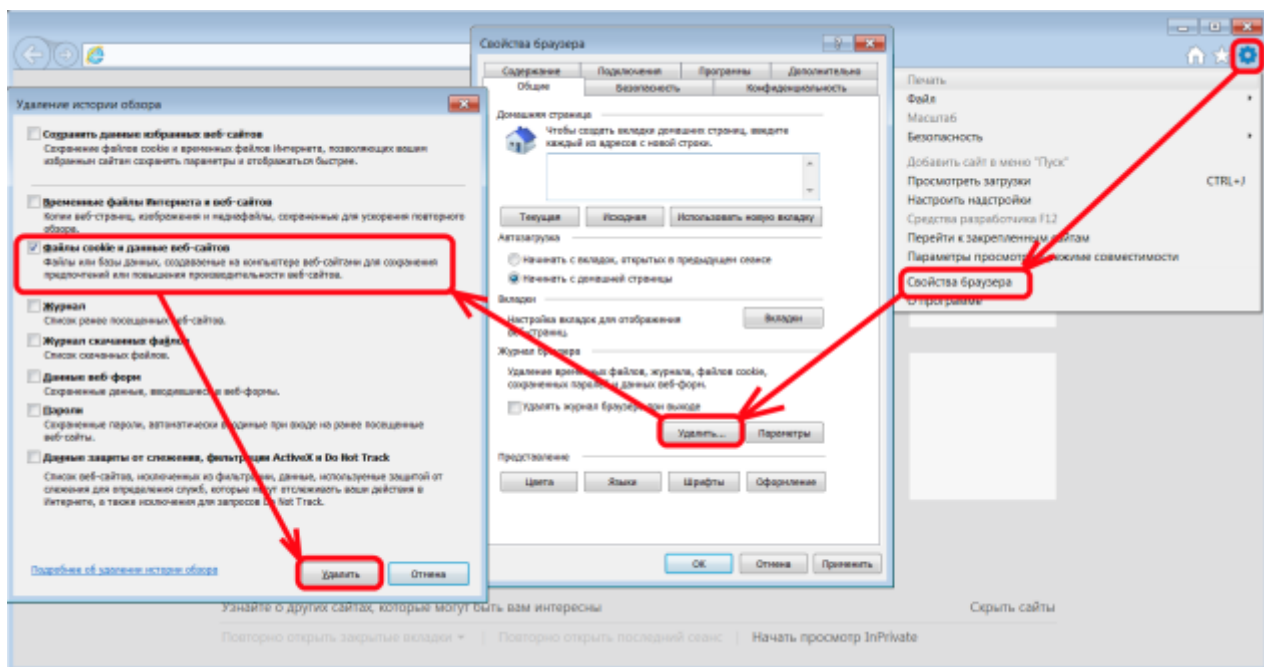
Если после авторизации в разделе Аналитикс не появились списки запросов

Если после авторизации в разделе *Аналитикс* не появились списки запросов и отображается первоначальная страница, то необходимо почистить *Cookie* в браузере *Internet Explorer*.



Для этого нужно:

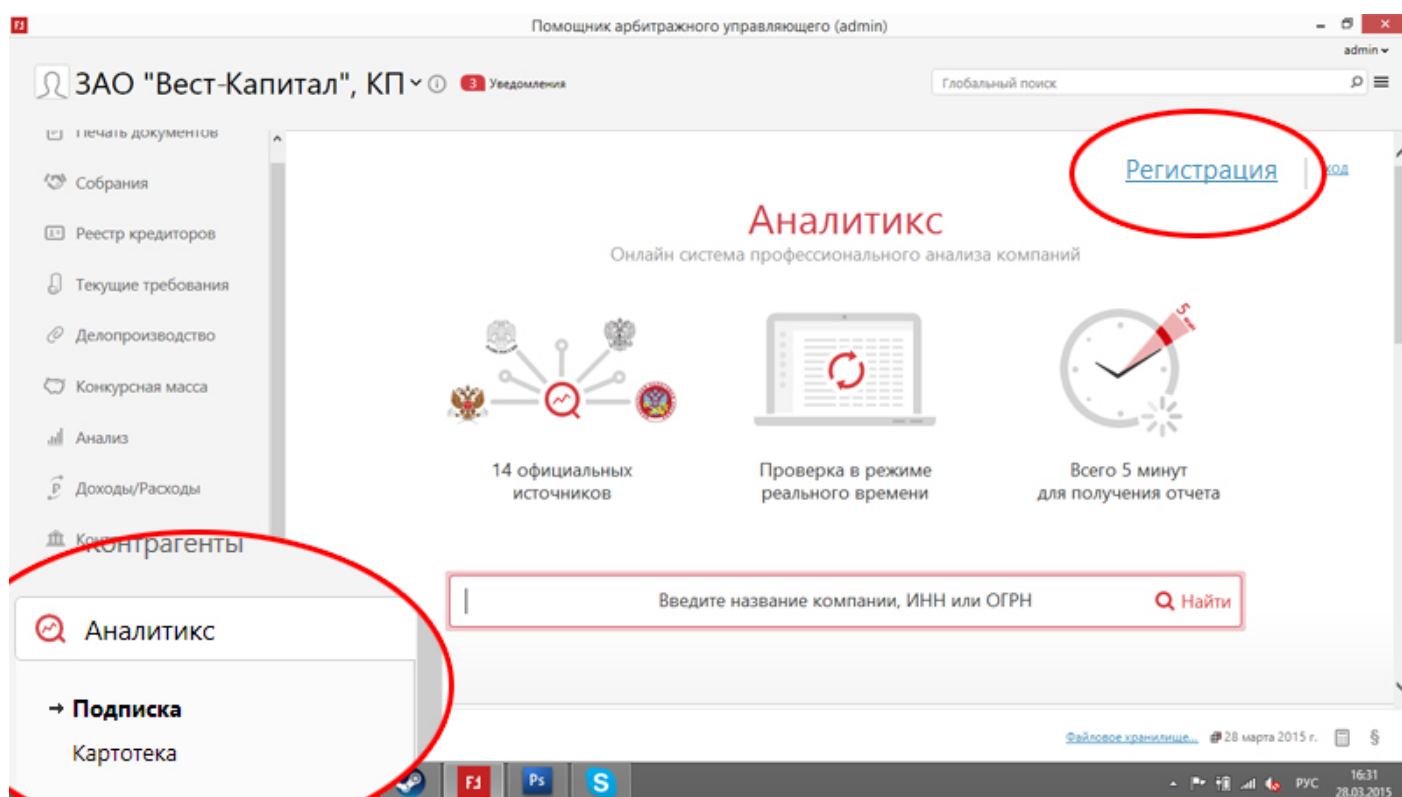
1. Закрыть программу *ПАУ*
2. Открыть браузер *Internet Explorer*
3. В *Сервисе* выбрать *Свойства браузера*
4. В окне *Свойства браузера* нажать кнопку *Удалить*
5. В окне *Удаление истории обзора* поставить галочку *Файлы cookie и данные веб-сайтов* и нажать кнопку *Удалить*



Регистрация в онлайн системе Аналитикс через программу ПАУ

Для регистрации в разделе Аналитикс и получения 5 бесплатных запросов Вам необходимо:

- Нажать на раздел «Аналитикс» в ПАУ
- В главном окне нажать на «Регистрация»



- Заполнить Ваши регистрационные данные. Указывайте только действующий адрес электронной почты и номер мобильного телефона.
- Ознакомитесь с условиями публичной оферты и нажмите «Далее»

Регистрация учетной записи

Вы —

?

Ваше имя

Выберите пароль

Повторите пароль

Электронный адрес

Номер сотового телефона

- ☒ Получить **5 бесплатных подарочных запросов**
- ☐ Ознакомлен и согласен [с условиями публичной оферты](#)

Далее

-
- Введите код активации, полученный по средствам электронной почты и СМС сообщения.
 - Завершите регистрацию нажатием кнопки «Активировать»

Подтвердите контактные данные

Вы успешно зарегистрировались!

На ваш электронный адрес и телефон (через СМС) должны прийти сообщения с 4-значными кодами. Введите их ниже для активации учетной записи. Проверка ваших контактных данных требуется для обеспечения безопасности. Позднее вы можете изменить регистрационные данные в личном кабинете.

Если период активации превысит 30 минут, регистрация будет отменена.

Код активации
по электронной почте

[Выслать повторно](#)

Код активации
по телефону

[Выслать повторно](#)

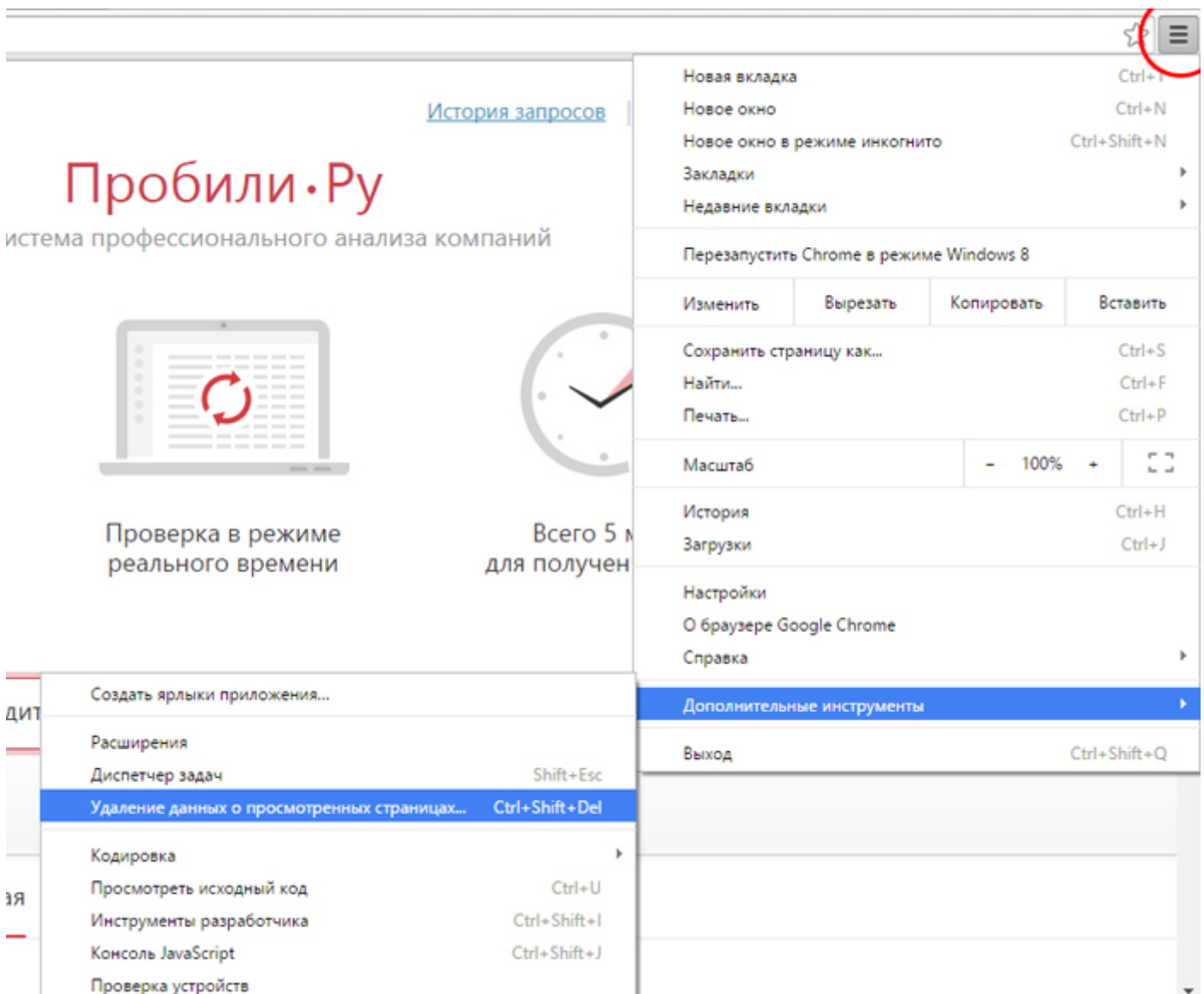
Активировать

Отменить

Как почистить Cookie в браузере Google Chrome?

Для удаления Cookie в браузере Google Chrome Вам необходимо:

- Открыть Google Chrome
- Нажать на кнопку «Настройка и управление Google Chrome»
- Выбрать «Дополнительные инструменты» -> «Удаление данных о просмотренных страницах...»



- В появившемся окне указать период «за все время»
- Установить флаг на «Файлы cookie и другие данные сайтов и плагинов»
- Нажать кнопку «Очистить историю»

Очистить историю



Удалить указанные ниже элементы

за все время

- ☐ История просмотров
- ☐ История скачиваний
- ☒ Файлы cookie и другие данные сайтов и плагинов
- ☐ Изображения и другие файлы, сохраненные в кеше
- ☐ Пароли
- ☐ Данные для автозаполнения
- ☐ Данные размещаемых приложений
- ☐ Лицензии на контент

[Подробнее...](#)

Очистить историю

Отмена

Сохраненные [настройки контента](#) и [поисковые системы](#) не будут удалены и могут повлиять на работу браузера.

Аналитикс ПАУ – система профессионального анализа компаний

Что такое Аналитикс

С каких ресурсов собираются данные?

Какую информацию и в каком виде можно получить?

В какие сроки осуществляется сбор и передача информации?

Что отличает Аналитикс от других подобных ему систем?

Что даёт Аналитикс арбитражному управляющему?

Что такое Аналитикс?

Это уникальный сервис, позволяющий пользователю мгновенно получать детальную, разноплановую, а главное актуальную информацию о Ваших партнерах по бизнесу и конкурентах из основных источников в режиме онлайн , т.е. вы будете видеть то, что именно **сейчас** размещено на этих источниках.

С каких ресурсов собираются данные?

Сбор данных производится из 14 различных достоверных источников:

Источник	Объем данных	Обновляется
Единый государственный реестр юридических лиц Официальные выписки из реестра ЕГРЮЛ	24 млн документов	непрерывно
Единый государственный реестр индивидуальных предпринимателей Официальные выписки из реестра ЕГРИП		непрерывно
Федеральная служба государственной статистики Коды классификаторов, реквизиты компаний и бухгалтерская отчетность	17,6 млн документов	ежемесячно

Федеральное казначейство Государственные контракты, реестр недобросовестных поставщиков	22 млн контрактов	ежедневно
Верховный суд Российской Федерации Арбитражные дела, исковые заявления	17 млн судебных дел	ежедневно
Центральный банк Российской Федерации Отчетность банков и компаний финансового сектора	5 000 компаний	ежемесячно
Вестник государственной регистрации Сообщения о реорганизации и ликвидации юридических лиц	1,2 млн сообщений	еженедельно
Роспатент Нематериальные активы и товарные знаки	2,5 млн документов	ежемесячно
Единый федеральный реестр сведений о банкротстве Сообщения о банкротствах, торгах имуществом, залогах	500 000 сообщений	непрерывно
Единый федеральный реестр сведений о фактах деятельности юридических лиц Сообщения о стоимости чистых активов, лицензиях, залогах	75 000 записей	непрерывно
Центр раскрытия корпоративной информации Отчетность, эмиссионные документы, уставы	20 000 АО	ежеквартально
Медиа Публикации в СМИ, Интернете, транскрипты ТВ и радио	240 млн публикаций	непрерывно
Данные компаний Предоставление отчетности самими компаниями	2,6 млн документов	непрерывно
Открытые данные Публично доступная информация о компаниях		непрерывно

Какую информацию и в каком виде можно получить?

Воспользовавшись сервисом, вы получаете готовую бизнес-справку, подчеркивающую проблемные моменты и содержащую вычисления рисков взаимодействия и динамики финансовых показателей проверяемого объекта. Вы можете выбрать комплексную бизнес-

справку или сокращённый вариант.

Экспресс аналитика по предприятию

- Статус, реквизиты и общие сведения о предприятии;
- Краткая информация о совладельцах, уставном капитале и численности персонала;
- Индексы осмотрительности, финансовой благонадёжности, кредитного риска и платёжной дисциплины;
- Список факторов риска;
- Краткая информация об участии в арбитражных делах;
- Краткая справка о текущих исполнительных производствах;
- Финансовые показатели за последние 3-5 лет.

Развернутая аналитическая справка ([пример.pdf](#))

- Включает в себя документ "Экспресс аналитики по предприятию" (справка за 249 руб.);
- Информация по компаниям с аналогичными данными;
- Информация о вхождении предприятия в различные списки (списки факторов риска и благонадёжности);
- Баланс предприятия;
- Полная информация об участии в Арбитражных делах;
- Полная информация по активным и завершённым Исполнительным производствам;
- Сведения о государственной регистрации;
- Отраслевая принадлежность по ОКВЭД;
- Структура компании по совладельцам и дочерним предприятиям + органы управления;
- Расчёт экономических коэффициентов на основе баланса предприятия (10 основных).

В какие сроки осуществляется сбор и передача информации?

Вы получаете ответ на запрос моментально.

Что отличает Аналитикс от других подобных ему систем?

Не требует установки, для работы с сервисом вы можете просто открыть уже привычный вам «Помощник арбитражного управляющего», либо открыть сайт сервиса в браузере. Работа с сервисом онлайн обеспечивает быстрое поступление актуальной на момент запроса информации. Нужно только убедиться, что у вас есть интернет.

Что даёт Аналитикс арбитражному управляющему?

Аналитикс уже встроен в программу «Помощник арбитражного управляющего», что позволяет АУ работать в одном месте не переключаясь между окнами. Запросы же дают ценную информацию быстро, а полученные данные помогают оценить состояние предприятия-банкрота, кредиторов, дебиторов. Получить данные бухгалтерского баланса и составить финанализ для оценки и отчета АУ.

В ПАУ в разделе «Аналитикс» имеются формы запросов, но они не активны, активны только выписка из ЕГРЮЛ и БС, почему?

Да, все верно, на данный момент доступны только два вида документов, это Бизнес-справка и Выписка из ЕГРЮЛ. Остальные документы находятся в стадии разработки и уже в ближайшее время они будут доступны для генерации.

Также хотим сообщить, что в скором будущем добавятся дополнительные источники для формирования Бизнес-справки и других документов.

Поиск контрагента по базе ПАУ и по базе Аналитикс

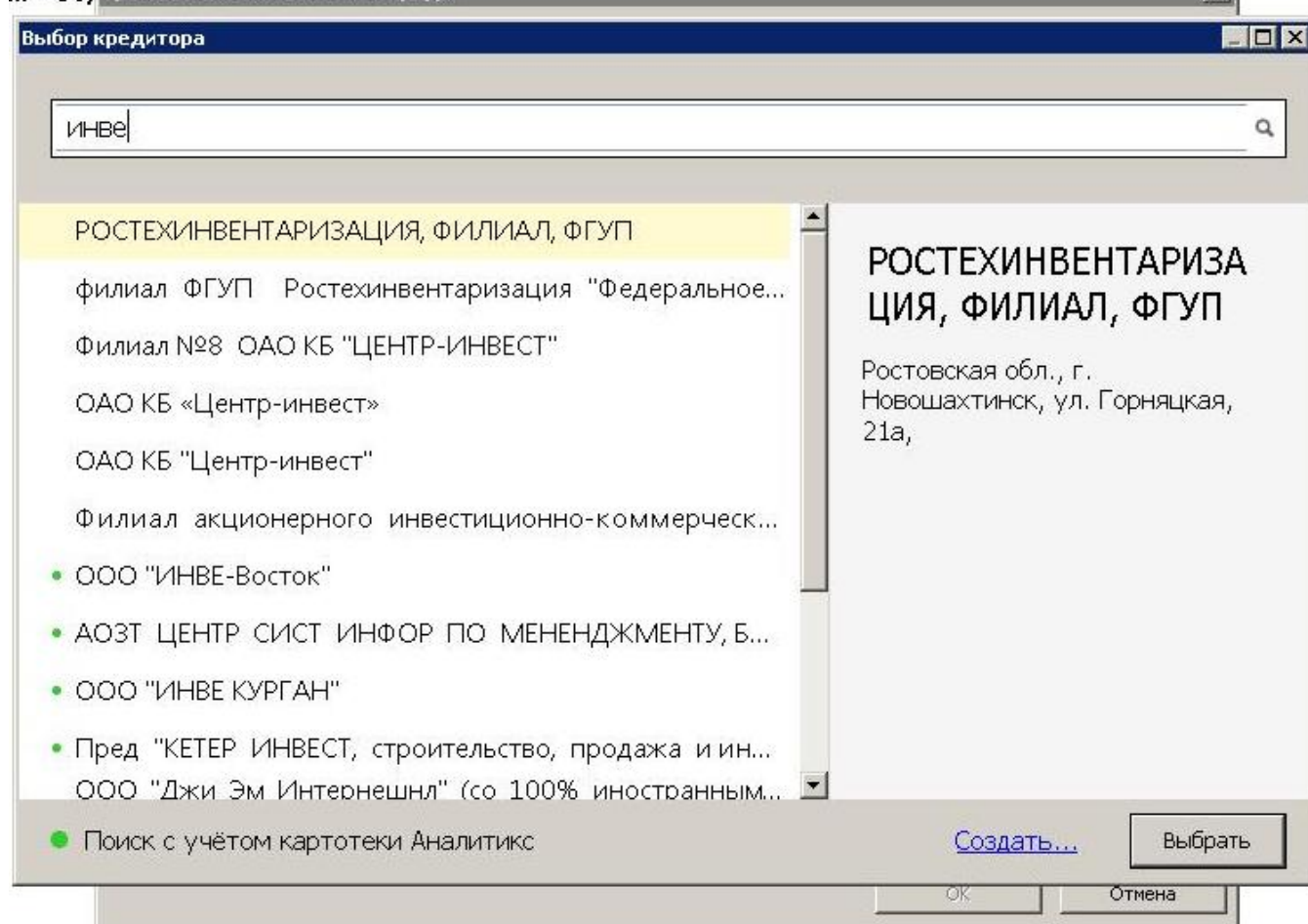
В версии 3.3. появилась онлайн система поиска и добавления контрагентов.

Функция поиска контрагентов необходима в каждом из разделов ПАУ, а также при генерации документов. В версии 3.3 мы усовершенствовали и дополнили данную функцию подтяжкой контрагентов из базы Аналитикс.

Она полезна тем, что теперь вы можете выбирать не только контрагентов, созданных вами вручную, но и пользоваться онлайн базой Аналитикс и пополнять базу контрагентов автоматически, не затрачивая много времени.

Рассмотрим поиск контрагента/кредитора на примере реестра кредиторов (см. скриншот).

м – 50, Требование 2-й части 3-й очереди



В строку поиска вводим наименование контрагента (важно, чтобы наименование вводилось без ошибок!) и нажимаем на Enter.

Далее нажимаем кнопку «выбрать» и контрагент появляется в нужном вам разделе или карточке.

В некоторых разделах поиск осуществляется только по локальной базе, без подключения к системе Аналитикс. В этом случае вы можете воспользоваться поиском в разделе «контрагенты» и добавить нужных контрагентов из системы Аналитикс, а далее вернуться к тому разделу, где поиск осуществляется только по локальной базе.

Хочется отметить, что контрагента можно искать не только по полному наименованию, а также при введении нескольких первых букв.

Зеленой точкой будут отмечены контрагенты из онлайн базы Аналитикс.

Есть случаи, при которых контрагент может не попасть в список поиска:

1. Если кредитор не добавлен в реестр кредиторов, то в разделе «Собрания» его выбрать будет невозможно. Если вы хотите сформировать документы по кредитору, обязательно добавьте требования по нему в реестр кредиторов.
2. При формировании/генерации некоторых документов, при выборе контрагента вы можете увидеть не весь список, а только определенные тип. Если стоит тип «кредитор» или «суд», то только по этому типу и будет осуществляться поиск. В любом случае если вы не найдете нужного контрагента, вы можете их подгрузить из онлайн-базы Аналитикс.