

Заявление о банкротстве гражданина

Обновлено 1 год назад

Действия гражданина (подробная инструкция

<https://bankrot.me/aboutform>):

Шаг 1. Гражданин заполняет специальную форму

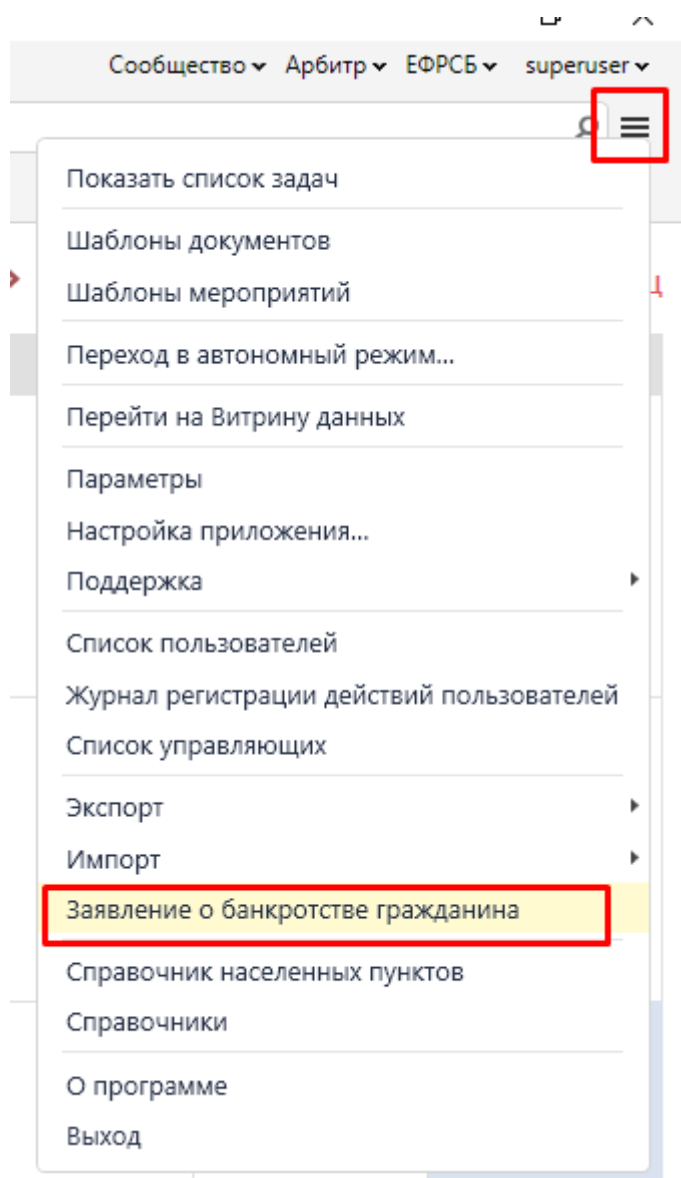
Сбор информации о должнике осуществляется на портале bankrot.me с помощью специальной [формы-анкеты](#).

The screenshot shows the website bankrot.me with the title "Портал о банкротстве". The main heading is "Подать заявление о банкротстве гражданина". Below the heading are two buttons: "Загрузить данные" and "Выгрузить данные в файл". There are four tabs: "Гражданин", "Кредиторы", "Должники", and "Имущество", with "Гражданин" being the active tab. The form fields include: "Фамилия *", "Имя *", "Отчество", "Место рождения * Кликните чтобы указать", "Предыдущее ФИО", "Дата рождения *", "Удостоверение личности: * Паспорт Иной документ", "Серия *", "Номер *", "Выдан", "Адрес регистрации * Кликните чтобы указать", "СНИЛС *", and "ИНН *". A "Далее" button is at the bottom right of the form. On the right side, there is a sidebar with a "Разделы" menu containing links to "Банкротство физических лиц", "Подать заявление о банкротстве гражданина", "Схемы процедур", "Учебные пособия", "Где выучиться на АУ", "Новости", and "Форум". The footer contains copyright information: "© 2015 Bankrot.me Портал о Банкротстве НП АУ 'ПАУ'" and contact information: "Связаться с нами - info@bankrot.me Тел.: +7 (3412) 43-38-89". The Windows taskbar at the bottom shows the date and time as 13:45 on 19.11.2015.

Шаг 2. Гражданин передаёт информацию арбитражному управляющему

По предварительной договорённости файл с данными отправляется выбранному арбитражному управляющему.

Арбитражный управляющий может открыть файл на сайте bankrot.me или двойным кликом в своей программе <https://russianit.ru/products/pau/>



На основе полученной информации, управляющий готовит заявление о признании гражданина банкротом

Загрузить данные из файла

Импорт в ПАУ

Отправить заявление на Арбитр

Выгрузить данные в файл

Гражданин

Кредиторы

Должники

Имущество

Обоснования

Фамилия *

Имя *

Отчество

Удостоверение личности:

☒ Паспорт ☐ Иной документ

Серия *

Выдан

Адрес регистрации *

Кликните чтобы указать

СНИЛС *

Предыдущее ФИО

?

Дата рождения *

Место рождения *

Номер *

ИНН *

Заявление о признании банкротом (доход отсутствует)


Заявление о признании банкротом (есть доход)

Далее

Получив определение суда, назначенный финансовый управляющий регистрирует должника в ПАУ. После этого он может импортировать данные из *.asb файла, полученного ранее при помощи [формы для заполнения данных о должнике](#) на bankrot.me. При условии, что данные должника в свойствах процедуры совпадают с данными введенными на bankrot.me происходит импорт:

- Данные об имуществе включатся в конкурсную массу.
- Данные о должниках включатся в конкурсную массу в виде прав требования.
- Данные о кредиторах включаются в реестр кредиторов в виде заготовок.

Загрузить данные из файла

Импорт в ПАУ

Отправить заявление на Арбитр

Выгрузить данные в файл

Гражданин

Кредиторы

Должники

Имущество

Обоснования

Фамилия *

Имя *

Отчество

Удостоверение личности:

☒ Паспорт ☐ Иной документ

Серия *

Выдан

Адрес регистрации *

[Кликните чтобы указать](#)

СНИЛС *

Предыдущее ФИО



?

Дата рождения *

Место рождения *

Номер *

ИНН *

-  [Заявление о признании банкротом \(доход отсутствует\)](#)
-  [Заявление о признании банкротом \(есть доход\)](#)

Далее

Версия #0

Виктория Дудина создал 20 October 2019 10:57:33

Виктория Дудина обновил 30 June 2022 09:30:56