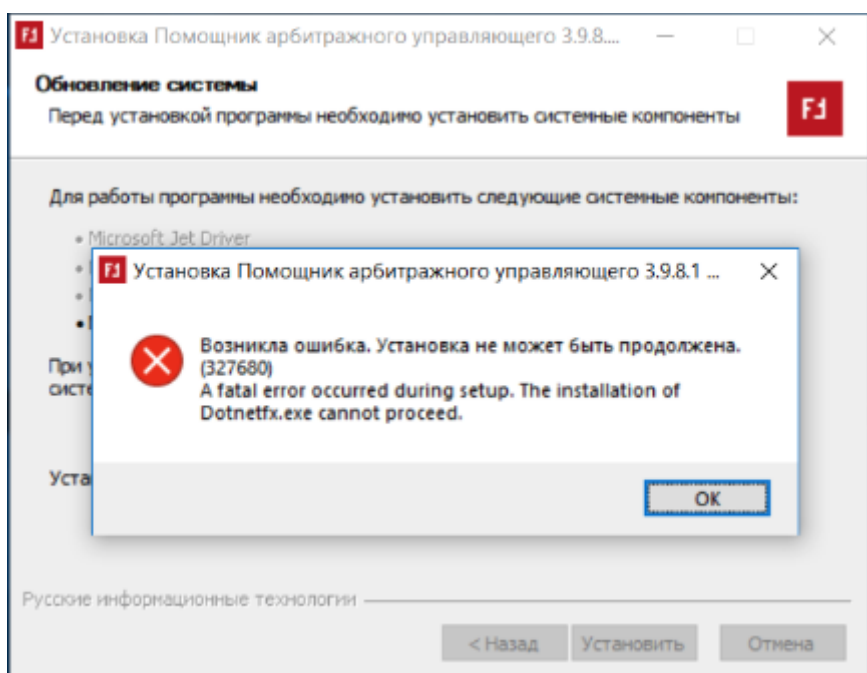


Включение платформы .NET Framework 3.5 или 4 в панели управления

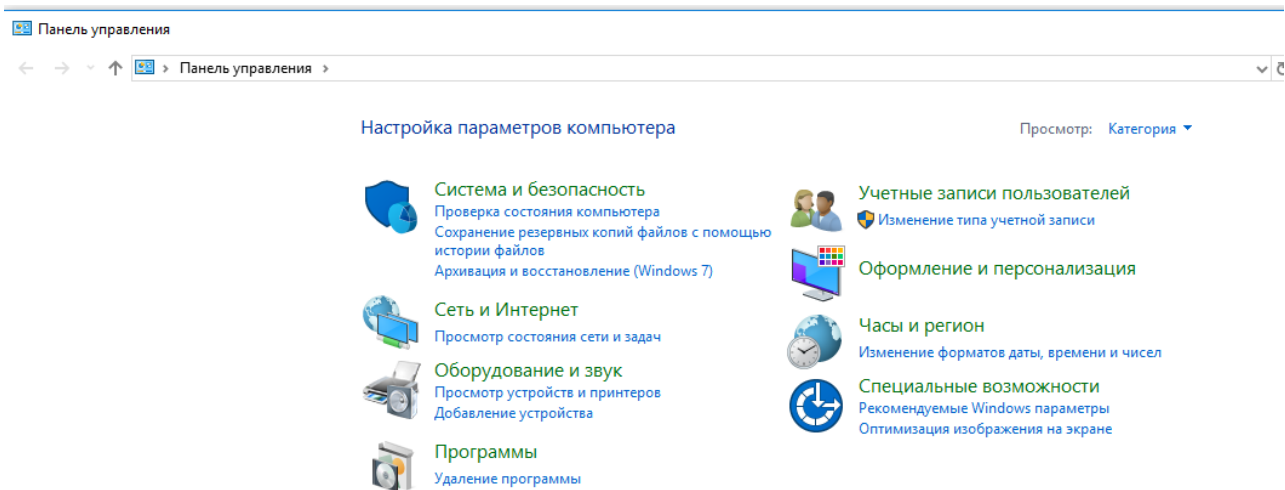
Обновлено 2 года назад

При установке ПАУ может возникать следующая ошибка, так как не включена платформа NET Framework 3.5 (до версии 3.19 ПАУ) и NET Framework 4 (с версии 3.20 ПАУ) , которая необходима по [техническим требованиям](#) к ПАУ

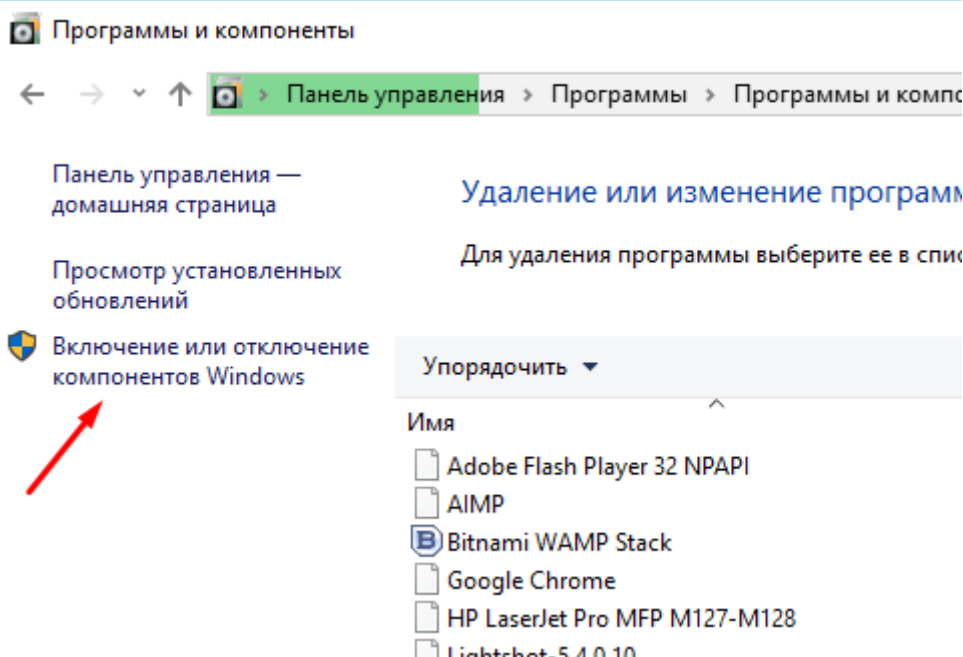


Вы можете самостоятельно включить .NET Framework 3.5 или 4 через панель управления Windows. Для использования этого варианта требуется подключение к Интернету.

1. Нажмите клавишу Windows на клавиатуре, введите "Панель управления" и нажмите клавишу ВВОД. Программы-Программы и компоненты



2. Откроется диалоговое окно **Включение и отключение компонентов Windows**.



3. Установите флажок **.NET Framework 3.5 (включает .NET 2.0 и 3.0)** или **4**, нажмите кнопку **ОК** и перезагрузите компьютер при появлении соответствующего запроса.
Установка .NET с помощью панели управления

Image not found or type unknown

Дочерние элементы для **активации Windows Communication Foundation (WCF) по HTTP** и **активации Windows Communication Foundation (WCF) по протоколу, отличному от HTTP**, предназначены для разработчиков и администраторов серверов, которые используют эту функцию. В других случаях их выбирать не нужно.