

Собрание кредиторов до версии 3.9

Обновлено 1 год назад

[Создание собрания](#)

[Повестка собрания, вопросы](#)

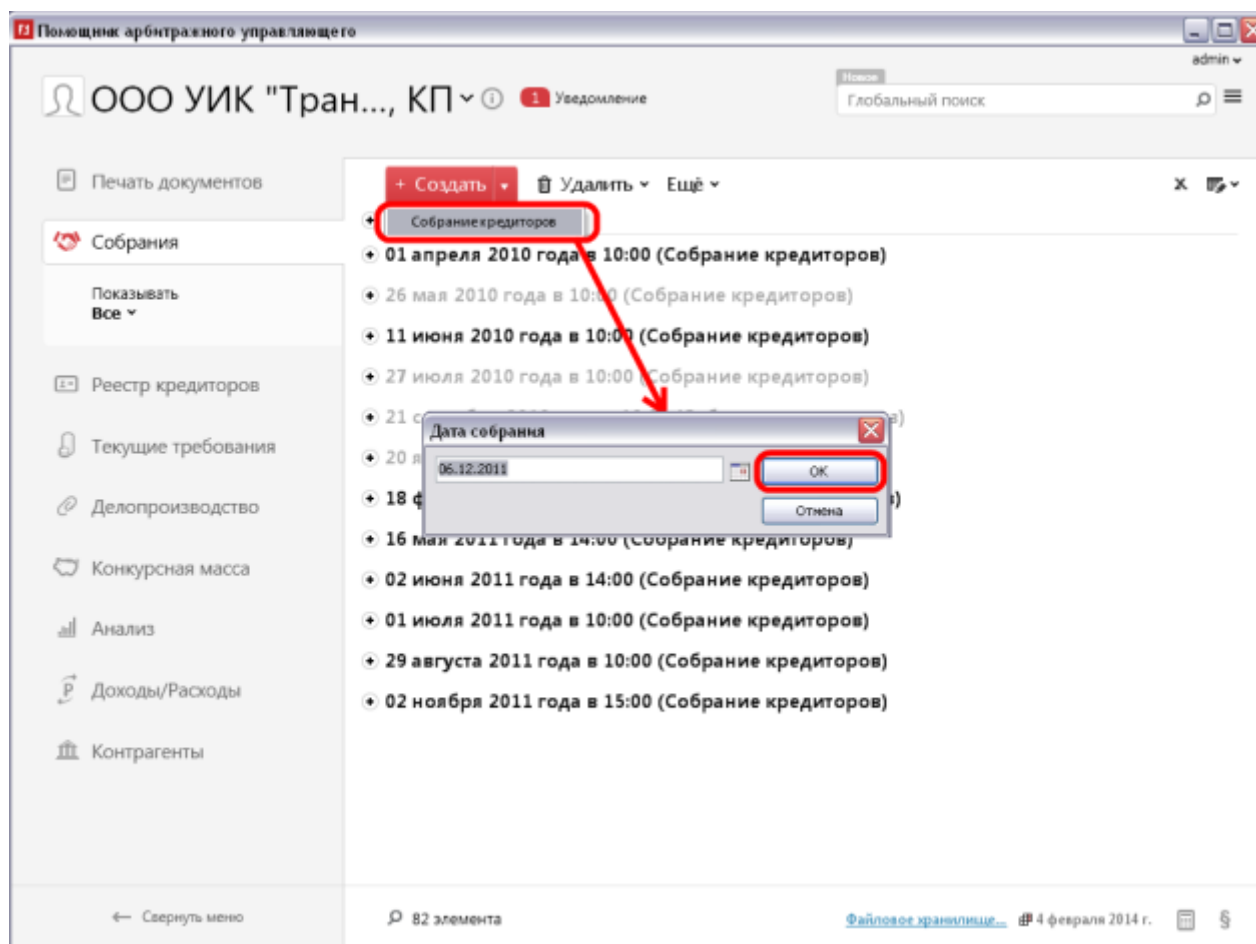
[Работа с карточкой собрания](#)

[Уведомления по собраниям](#)

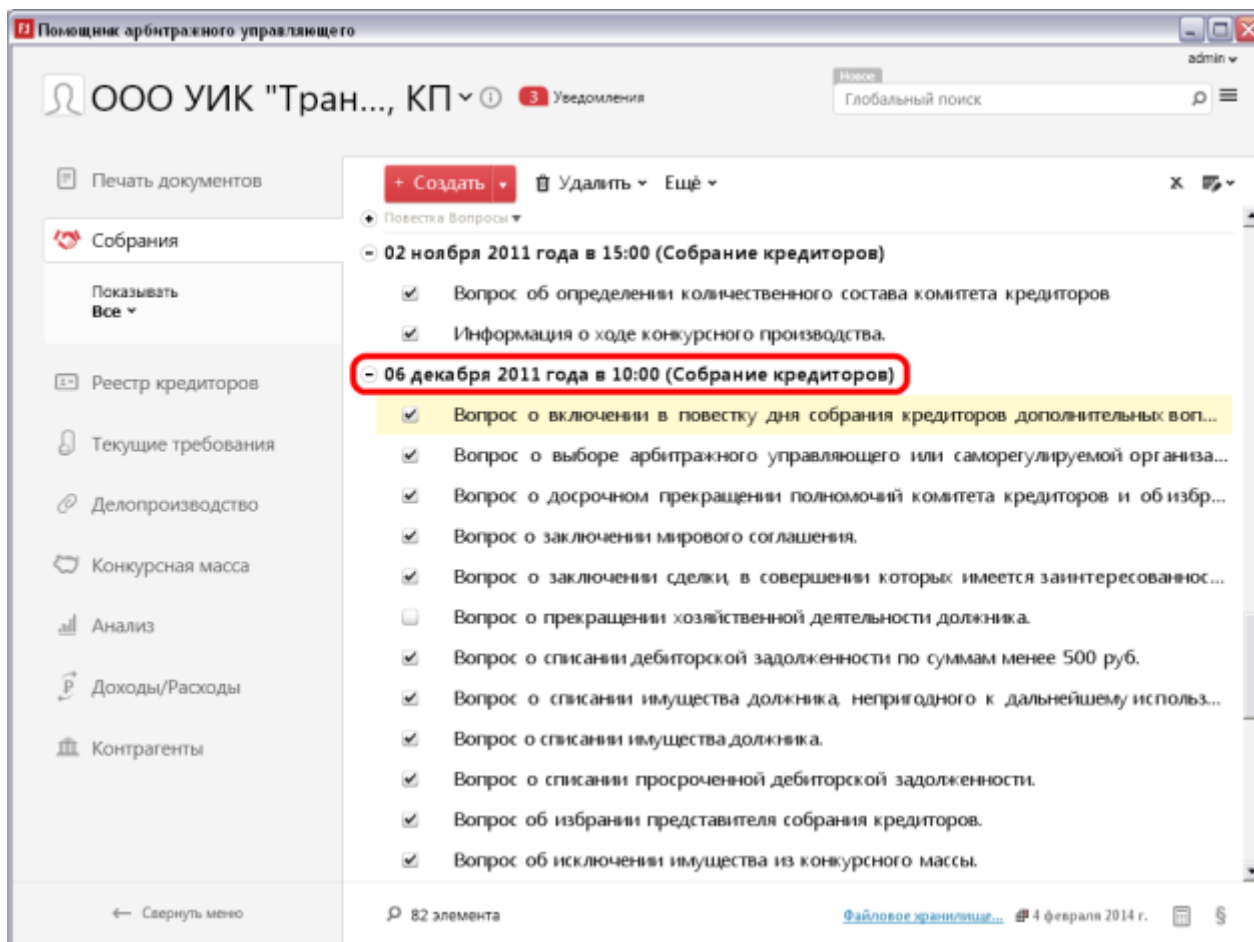
Раздел Собрание кредиторов предназначен для работы с собраниями, а именно, назначение даты собрания, создание повестки, включение участников собрания, с правом голоса и без, печать пакета документов по собранию.

Создание собрания

Для того, чтобы **создать собрание** необходимо перейти в раздел Собрания. Здесь в левом верхнем углу есть кнопка *Создать*. В появившемся окне вносим дату собрания, нажимаем *Ок*

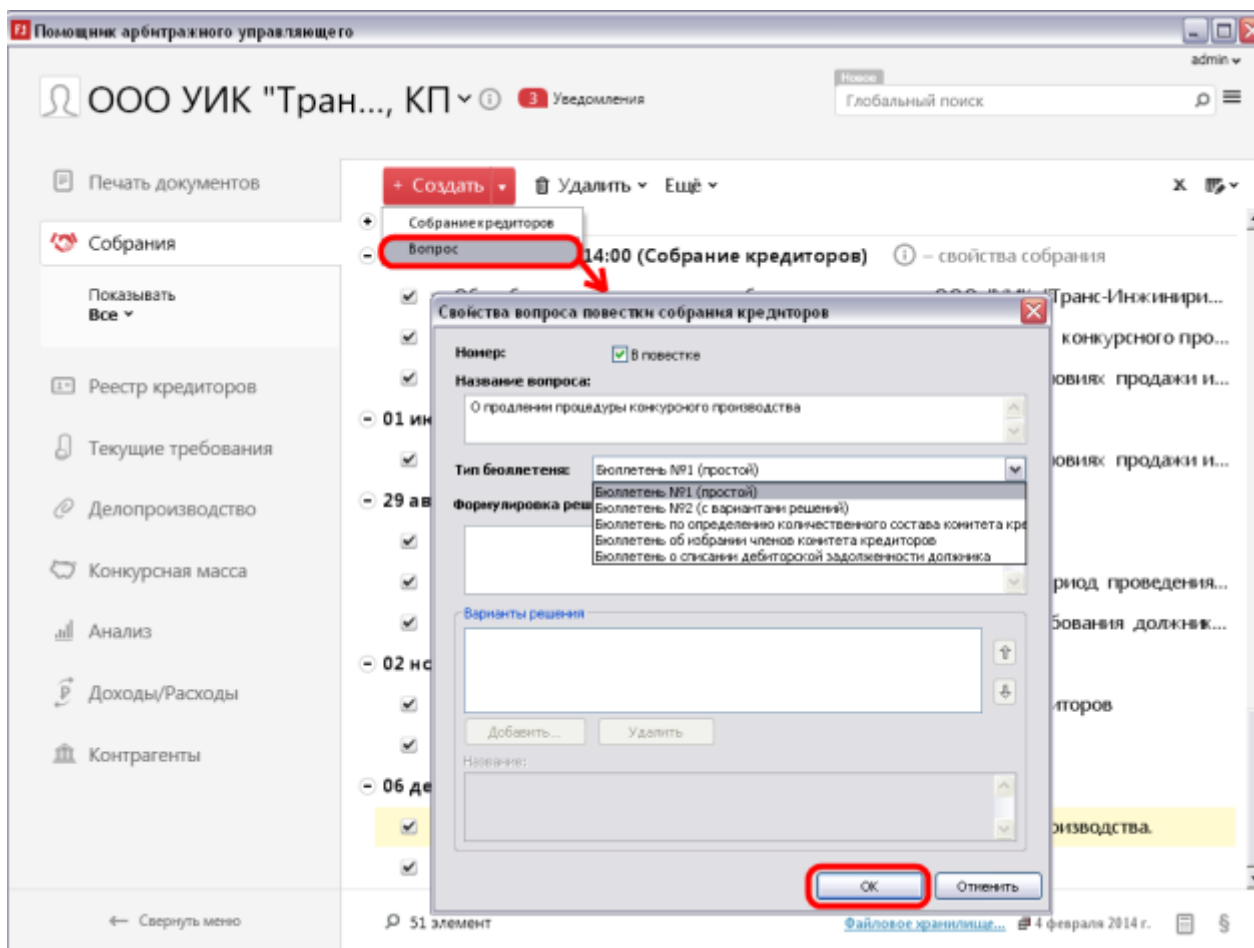


Собрание появляется в списке с возможным перечнем вопросов.



Повестка собрания, вопросы

Для того, чтобы **создать вопрос в собрании**, необходимо снова нажать кнопку *Создать* в верхнем левом углу раздела. В ниспадающем списке нужно выбрать *Вопрос*. Заполнить название вопроса, выбрать тип бюллетеня, внести формулировку и варианты решений. Нажать кнопку *Ок*.



Чтобы открыть карточку вопроса и отредактировать его, достаточно дважды кликнуть по строке с вопросом.

В карточке можно изменить расчет голосов по вопросу:

- От числа присутствующих на собрании кредиторов;
- От общего числа кредиторов, включенных в реестр требований кредиторов.

Свойства вопроса повестки собрания кредиторов

Номер: 30 ☒ В повестке

Название вопроса:
Вопрос о включении в план внешнего управления, возможности замещения активов должника.

Тип бюллетеня: Бюллетень №1 (простой)

Расчёт голосов по вопросу

☒ От числа присутствующих на собрании кредиторов

☐ От общего числа кредиторов, включенных в реестр требований кредиторов

Формулировка решения, поставленного на голосование:

Варианты решения

Добавить... Редактировать Удалить

OK Отменить

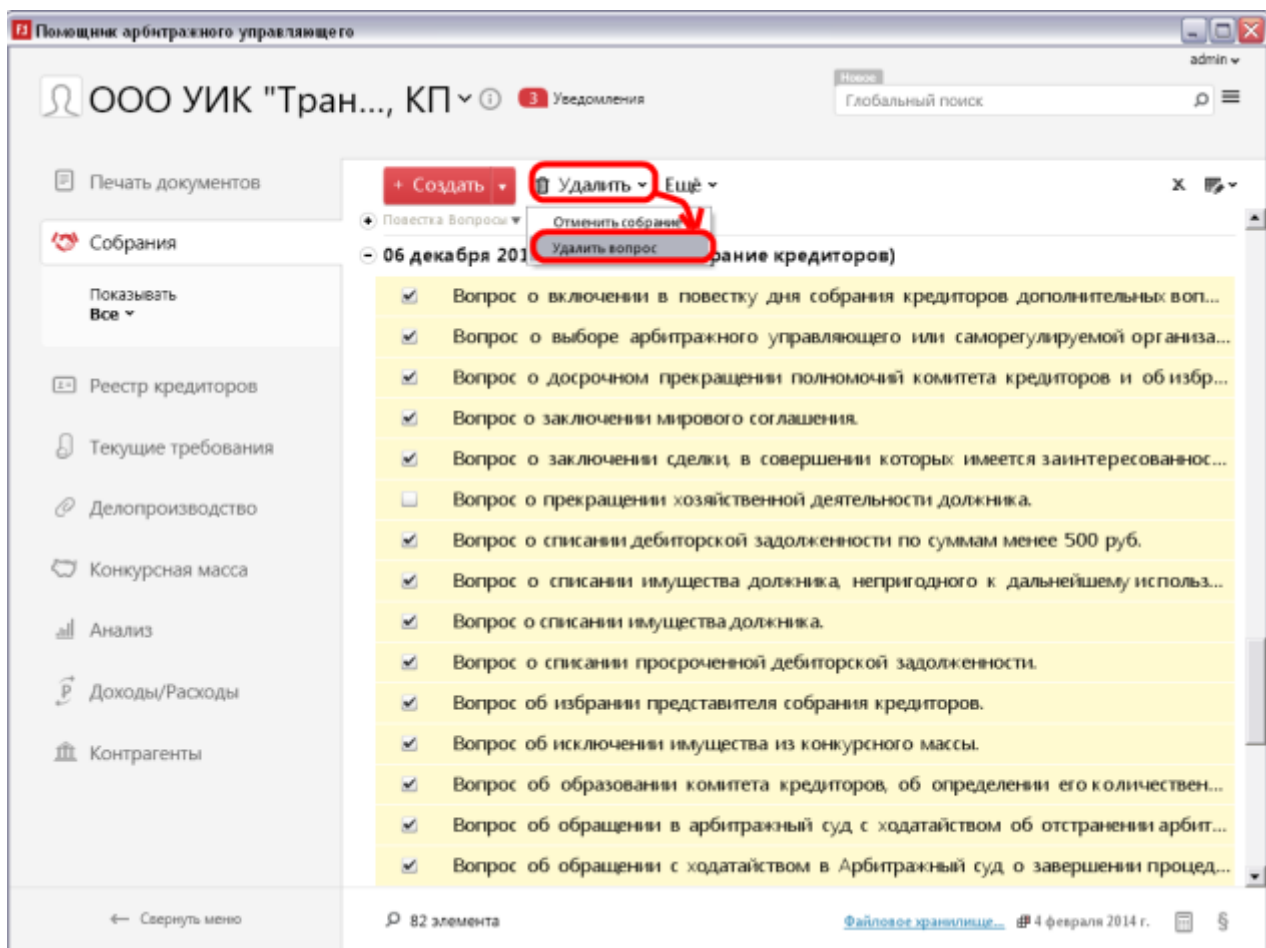
Внимание! Если напротив вопроса нет галочки, это означает, что вопрос не включен в повестку собрания.

Для того, чтобы **удалить** лишние **вопросы**, необходимо выделить их в списке.

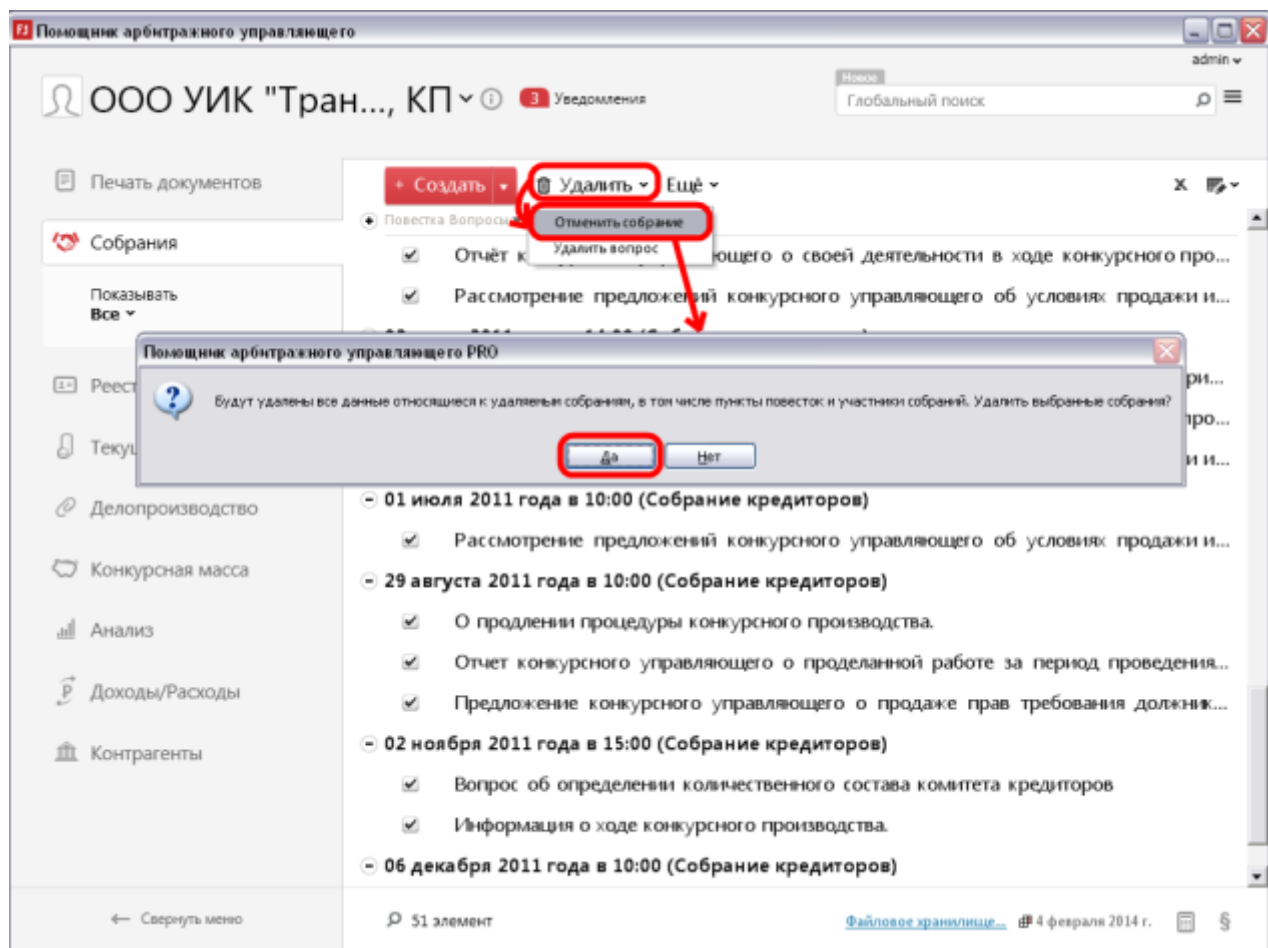
Выделенный вопрос подсвечен желтым фоном. Чтобы выделить вопрос кликните по нему, чтобы выделить несколько вопросов используйте сочетания клавиш:

- кликайте по строкам с вопросами, зажимая при этом клавишу Ctrl;
- либо используйте клавишу Shift и стрелки вверх/вниз.

Выделив вопросы, которые следует удалить, нажмите *Удалить вопрос* в команде *Удалить* в верхней панели задач.

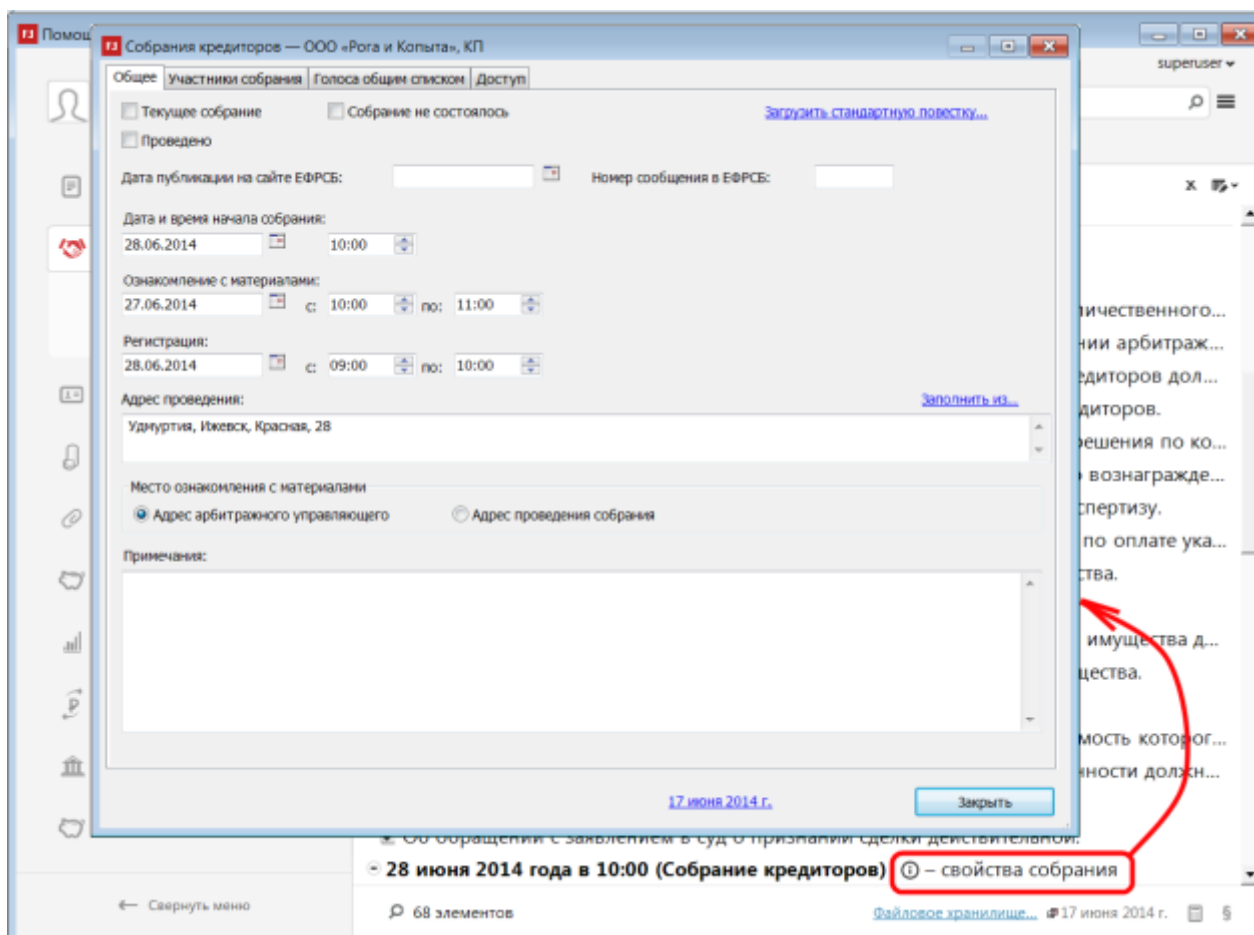


Здесь же можно **отменить собрание**, предварительно выбрав его в списке. Нажмите кнопку *Удалить*, затем выберите *Отменить собрание*. Собрание исчезнет из списка.



Работа с карточкой собрания

Чтобы открыть карточку собрания, наведите курсор мыши на название собрания. Справа появится надпись *Свойства собрания*, кликните по ней.



В карточке собрания на вкладке *Участники собрания* можно **добавить участников собрания**.

Добавить голосующего участника можно, если предварительно в разделе Реестр кредиторов было создано голосующее требование. Нажимаем иконку *Добавить*. Вносим данные участника, выбираем статус, кредитора, нажимаем *Ок*.

При выборе статуса участника его наименование можно выбрать из списка или заполнить вручную:

- для конкурсного кредитора (к.к.) выбрать из всего списка контрагентов;
- для уполномоченного органа (уп. ор.) выбрать из всего списка контрагентов ;
- для представителя собственника должника (п.с.д.) заполнить вручную;
- для представителя учредителя должника (п.уч.д.) заполнить вручную;
- для представителя работника должника (п.р.д.) заполнить вручную;
- для представителя СРО выбрать из контрагентов с типом СРО;
- для представителя органа по контролю заполнить вручную;
- для иного заполнить вручную.

Собрания кредиторов — ООО УИК "Транс-инжиниринг", КП

Общее Участники собрания Голоса общим списком

Свойство участника — Новый участник

Ф.И.О.: Авдеев Игорь Валерьевич

Паспортные данные: 9411 347422 Выдан РОВД г. Москвы 01.02.2012г.

Адрес: г. Москва, ул. Строителей, 18-36

[Пометить как неизвестного участника](#)

Реквизиты документа, подтверждающего полномочия:

Статус участника: к.к. ☐ Голосующий участник

Наименование кредитора: ООО "ТРИМО-ВСК" [Выбрать...](#)

OK Отмена

4 февраля 2014 г. Закреть

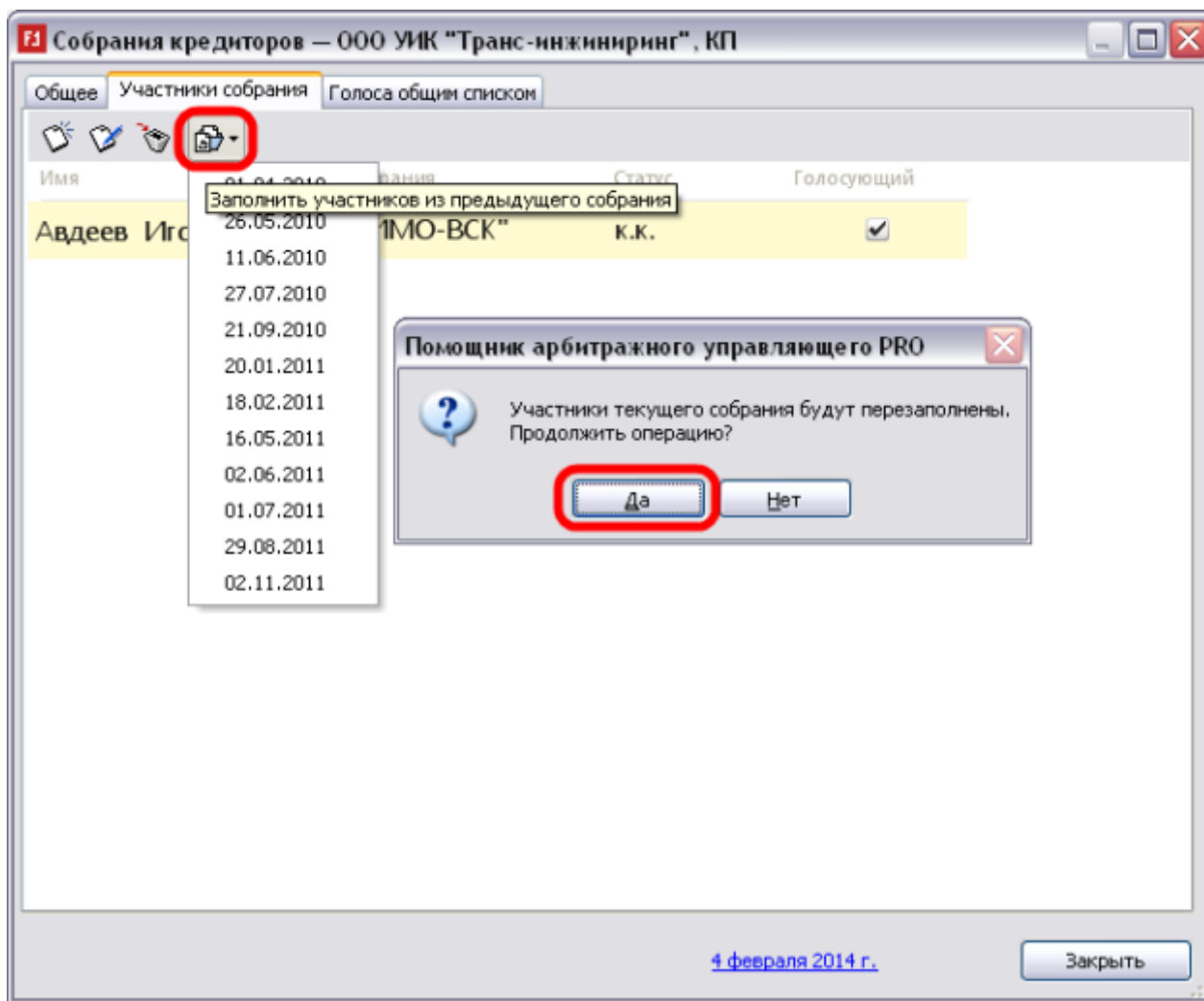
Участник появляется в списке, автоматически проставляется галочка *Голосующий*.

Собрания кредиторов — ООО УИК "Транс-инжиниринг", КП

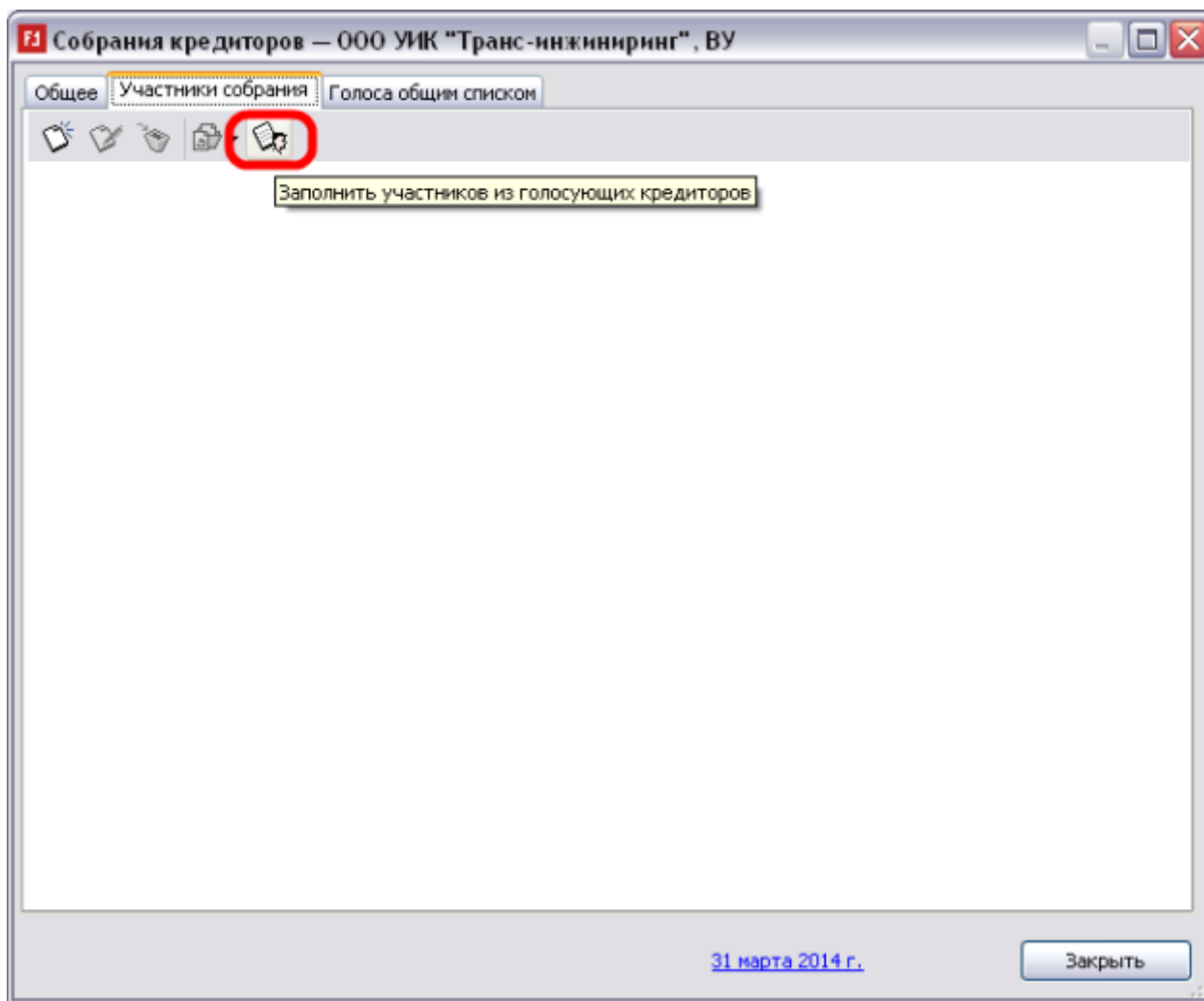
Общее Участники собрания Голоса общим списком

Имя	Участник собрания	Статус	Голосующий
Авдеев Игор...	ООО "ТРИМО-ВСК"	к.к.	<input checked="" type="checkbox"/>

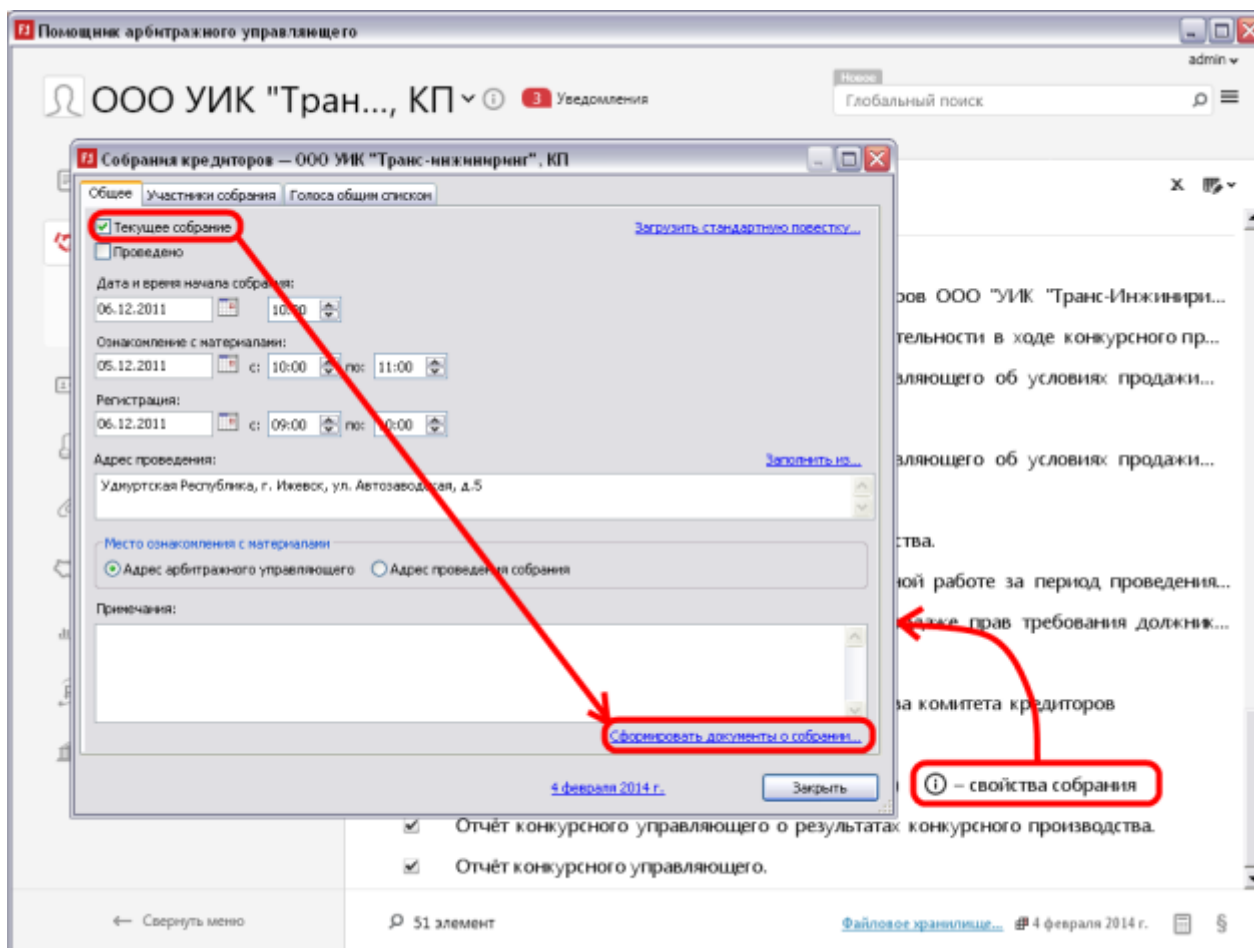
Участников собрания можно заполнить автоматически из предыдущего собрания. Выберите собрание, нажмите кнопку *Да*.



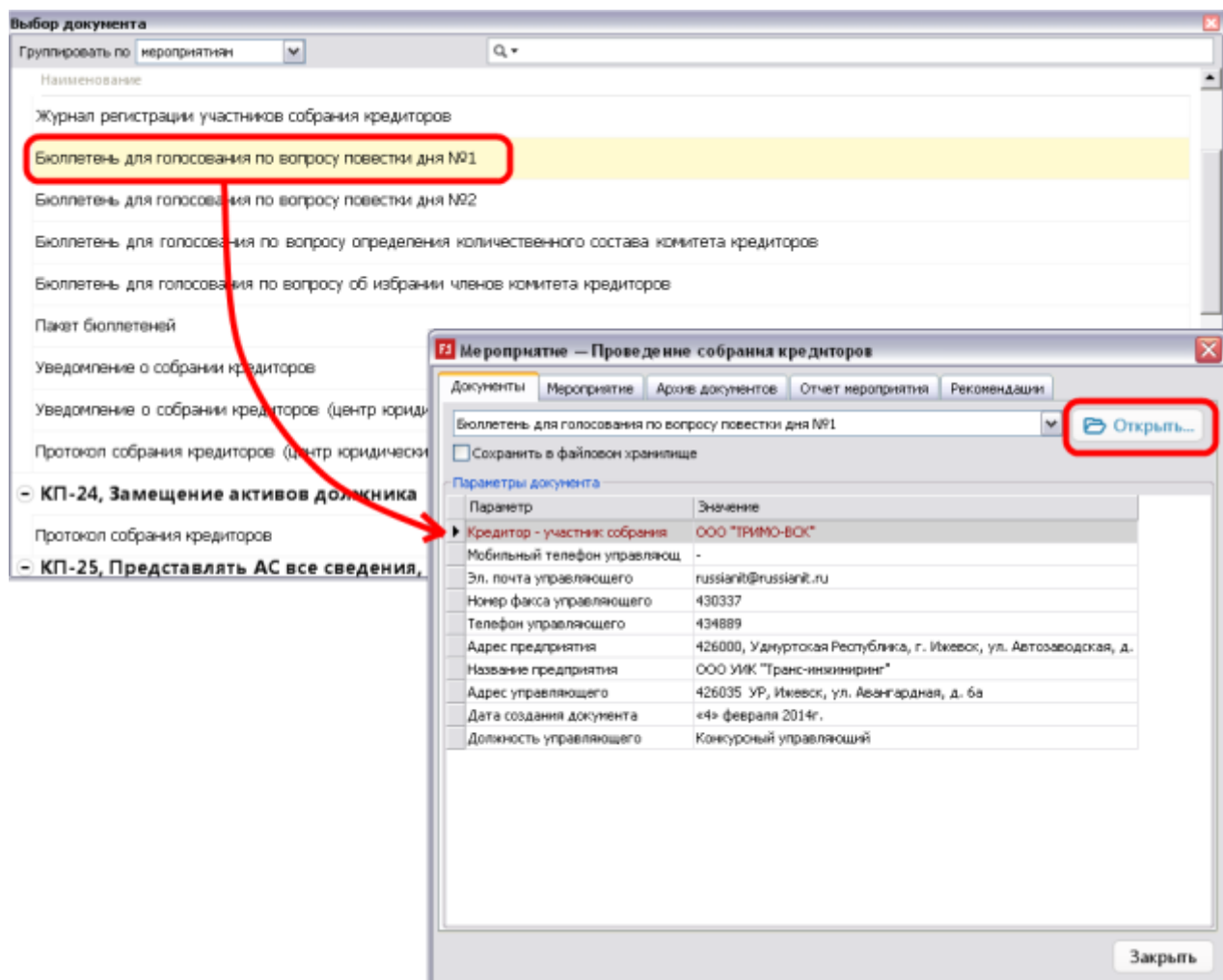
Также возможно **автоматическое заполнение участников собрания голосующими кредиторами**. Для этого нажмите *Заполнить участников из голосующих кредиторов*, а затем кнопку *Да* в появившейся форме.



Распечатать документы по собранию можно в карточке собрания. На вкладке *Общее* ставим галочку текущее собрание и видим в нижнем правом углу появляется надпись *Сформировать документы о собрании...* Кликаем по ней.



Выбираем нужный шаблон документа, заполняем параметры. Нажимаем *Открыть*.



Сформированный документ можно отправить на печать.

Бюллетень для голосования по вопросу повестки дня №1_635271249065306016.htmlhtml - f

Главная Вставка Разметка страницы Ссылки Рассылки Рецензирование Вид Настройки Easy Document Creator Конструктор Макет

Вставить Буфер об... Шрифт Азбук Стили Редактирование

Times New Roman 12 A A

АаВвСсІ АаВвСсІ АаВвСсІ

1 zagolov... 1 Обычный 1 Без инте...

Изменить стили

3 1 2 3 4 5 6 7 8 9 10 11 12 13 14 15 16 17 18

БЮЛЛЕТЕНЬ ДЛЯ ГОЛОСОВАНИЯ
УЧАСТНИКОВ СОБРАНИЯ КРЕДИТОРОВ

Собрание кредиторов

ООО УИК "Транс-инжиниринг" 426000, Удмуртская Республика, г. Ижевск, ул.
Автозаводская, д.5
(наименование и местонахождение должника)

«6» декабря 2011 г. Удмуртская Республика, г.
(дата проведения) Ижевск, ул. Автозаводская,
д.5
(место проведения)

Бюллетень для голосования по ____ вопросу повестки дня

(формулировка решения, поставленного на голосование)

ООО "ТРИМО-ВСК"

(наименование / Ф.И.О. участника собрания кредиторов)

Авдеев Игорь Валерьевич

(Ф.И.О. представителя участника собрания кредиторов)

Общее число голосов участника собрания кредиторов 2,653% (3 876 166,30 руб.)

ЗА	ПРОТИВ	ВОЗДЕРЖАЛСЯ

Для того, чтобы отметить, что собрание **проведено** или **не состоялось**, поставьте соответствующую галочку в карточке собрания.

Собрания кредиторов — ООО «Рога и Копыта», КП

Общее | Участники собрания | Голоса общим списком | Доступ

☒ Текущее собрание ☐ Собрание не состоялось

☒ Проведено

Загрузить стандартную повестку...

Дата публикации на сайте ЕФРСБ: 17.06.2014

Номер сообщения в ЕФРСБ: 123321

Дата и время начала собрания:
28.06.2014 10:00

Ознакомление с материалами:
27.06.2014 с: 10:00 по: 11:00

Регистрация:
28.06.2014 с: 09:00 по: 10:00

Адрес проведения: Удмуртия, Ижевск, Красная, 28

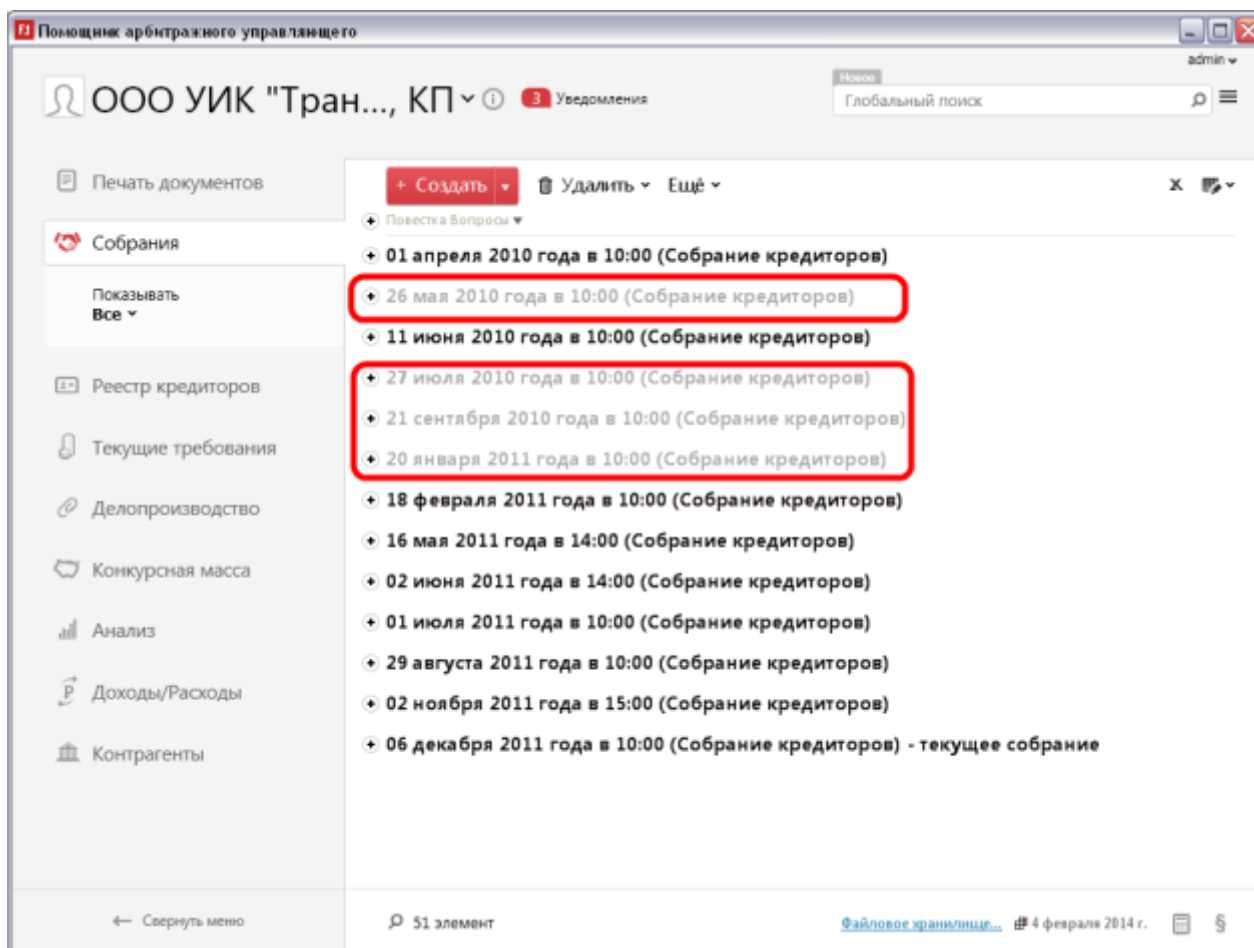
Место ознакомления с материалами:
☒ Адрес арбитражного управляющего ☐ Адрес проведения собрания

Примечания:

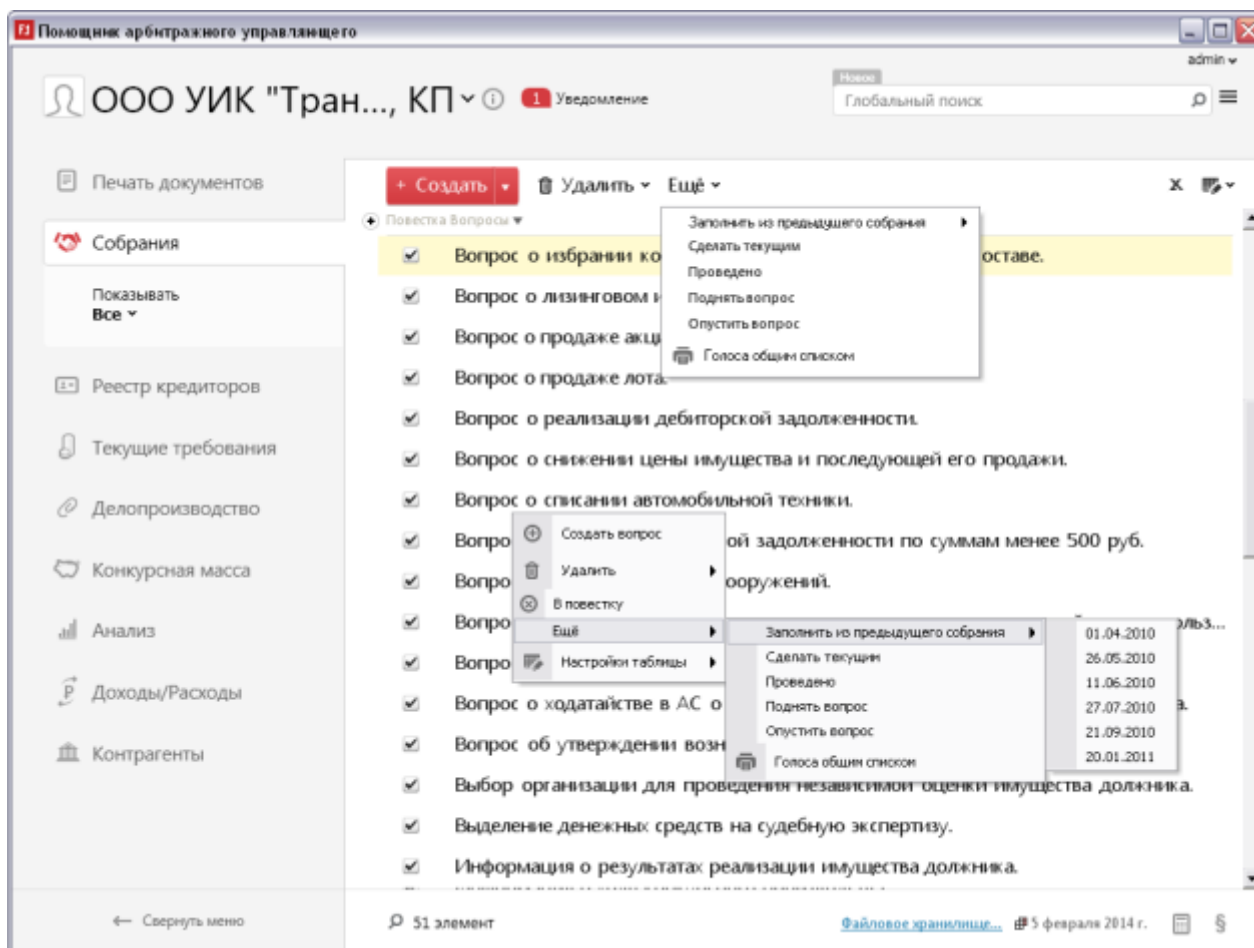
[Сформировать документы о собрании...](#)

17 июня 2014 г. [Заккрыть](#)

Проведенное/не состоявшееся собрание в списке становится серым.

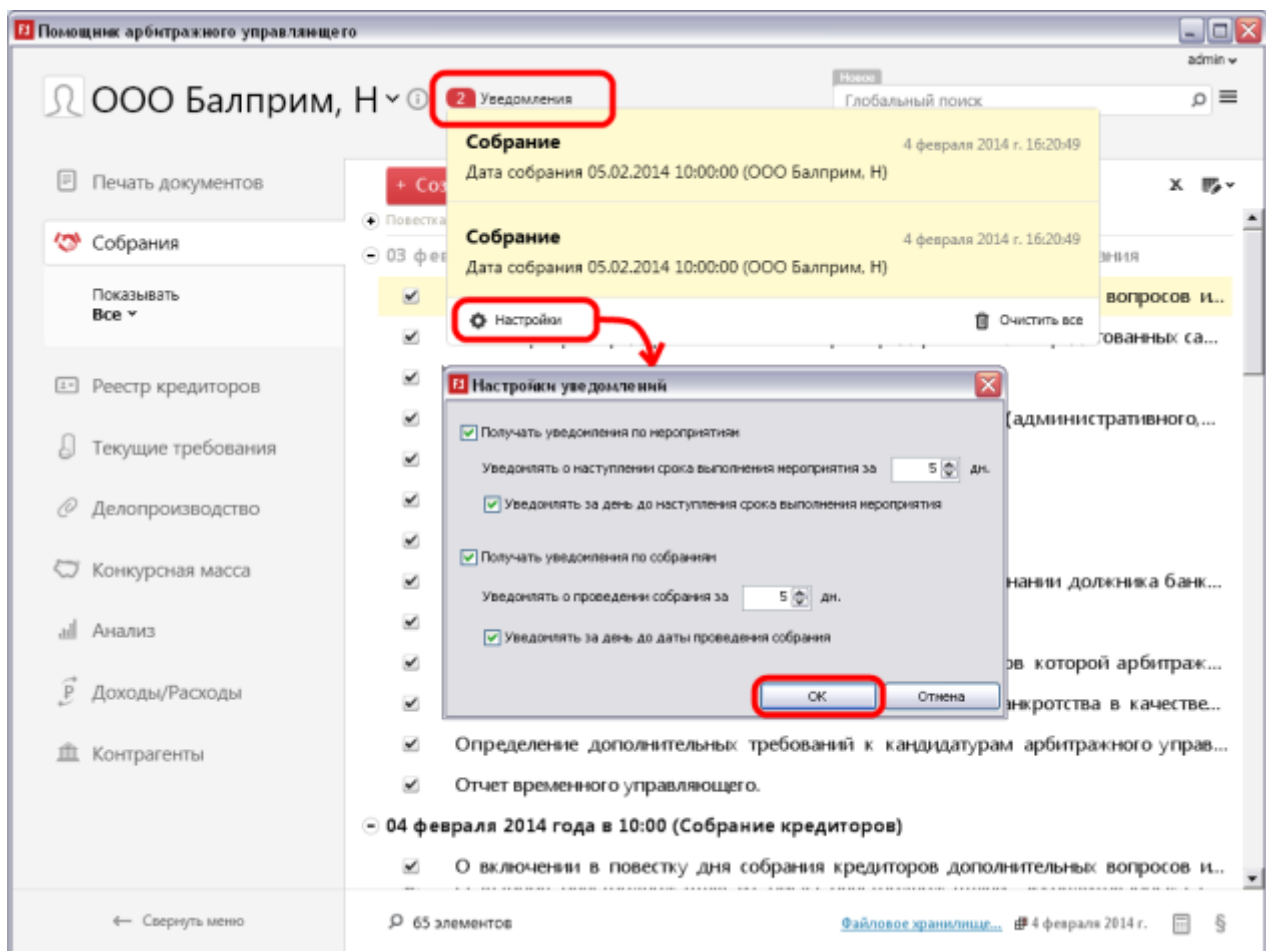


Также на карточке собрания есть возможность заполнить сведения о дате и номере сообщения на сайте ЕФРСБ о проведении собрания. Эти данные попадут в **Отчет АУ**, в раздел **Иные сведения**.



Уведомления по собраниям

По каждому собранию предварительно приходит уведомление. Программа автоматически оповещает вас **за день до собрания** и за несколько дней, количество которых вы определяете сами (по умолчанию 5 дней). Уведомления появляются в верхнем меню программы – цифра на красном фоне рядом с надписью *Уведомления*. Чтобы изменить параметры получения уведомлений, перейдите к настройкам. Уберите галочки или измените количество дней.



Версия #1

Виктория Дудина создал 6 June 2016 06:13:56

Виктория Дудина обновил 9 August 2022 12:40:30