

Система «Модуль назначения» для пользователей ПАУ

Обновлено 1 месяц назад

Система «Модуль назначения» - инструмент для отслеживания поданных заявлений о банкротстве .

Внимание! Модуль доступен при оплаченной услуге Техническая поддержка.

На сайте «Витрина данных ПАУ» мы добавили специальный раздел «Назначения», в котором АУ может зарегистрировать свою кандидатуру на ведение должников, процедуры которых еще не введены и которые АУ планирует взять в работу. Использование системы "Модуль Назначения" избавит пользователя от ежедневного мониторинга появления судебных определений и ручного ввода данных.

1. Заявления можно автоматически загружать из вашей CRM через api
2. Доступ к системе Модуль назначения имеют не только пользователи ПАУ, но и все заинтересованные лица
3. Заявления с Витрины данных отображаются в ПАУ при регистрации процедуры
4. Дело по поданному заявлению ищется на kad.arbitr автоматически

Загрузка из CRM через api

АУ, которые ведут процедуры «массово», как правило, используют собственные CRM для общения с должниками. Для взаимодействия с такими CRM и автоматической загрузки информации о поданных заявлениях, разработан специальный программный интерфейс.

Ссылка на api Витрины данных ПАУ <https://datamart.rsit.ru/api.php>

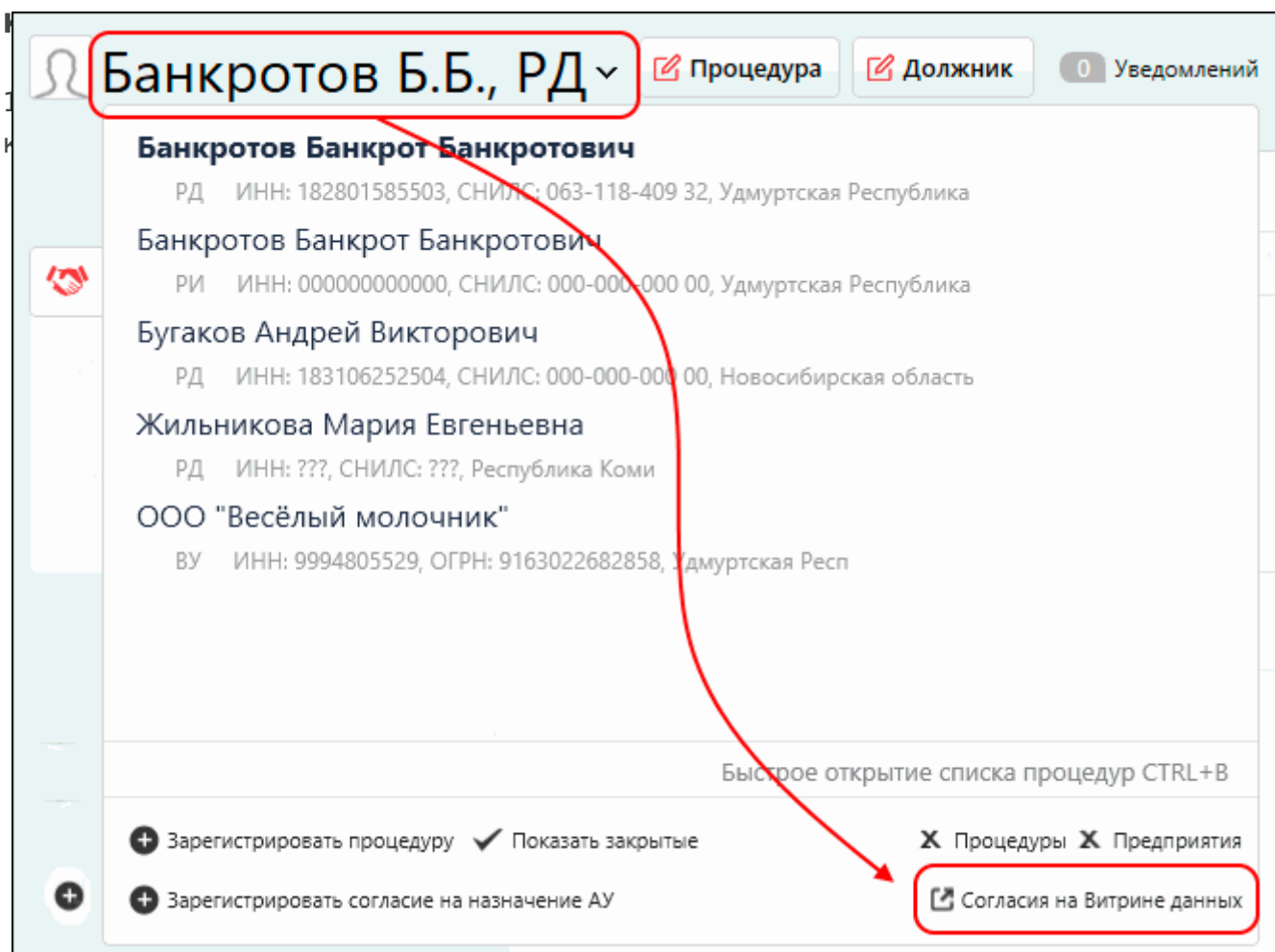
Доступность

Все арбитражные управляющие имеют возможность пользоваться системой Модуль назначения.


- АУ, которые используют ПАУ на своем ПК, могут заходить в систему из ПАУ либо по ссылке <https://datamart.rsit.ru/ui.php>, указав логин/пароль от договора в ПАУ.
- АУ, которые не пользуются ПАУ, могут получить параметры для входа на электронную почту, указанную в объявлениях на ЕФРСБ.

Модуль назначения в программе ПАУ

Информация, которую АУ ввел в согласии на ведение должника, автоматически отображается при регистрации процедуры в ПАУ. Это избавляет от двойного ввода информации, всё указанное в карточке согласия появляется в ПАУ автоматически.



2. После нажатия произойдет переход на Витрину данных во вкладку Согласия.


Кабинет абонента информационной системы ПАУ

Договор: 666666 ▼

Календарь
Новости
Процедуры
АУ
Назначения
Витрина
Справочники

Запросы

Согласия

Искать

Должник	Подано	в суд	Согласный АУ	Сверено	Номер дела	Рассмотрение
Иванов И.И.	13.10	АС Челябинской обл.	Ростова Н.И.	11.11 16:44	A76-36597/2021	...
Пешков М.М.	24.02	АС г. Москвы	Ростова Н.И.	17.11 11:05	A40-37667/2021	...

Во вкладке Согласия отображается список должников, по которым АУ зарегистрировал согласие взять их в работу.

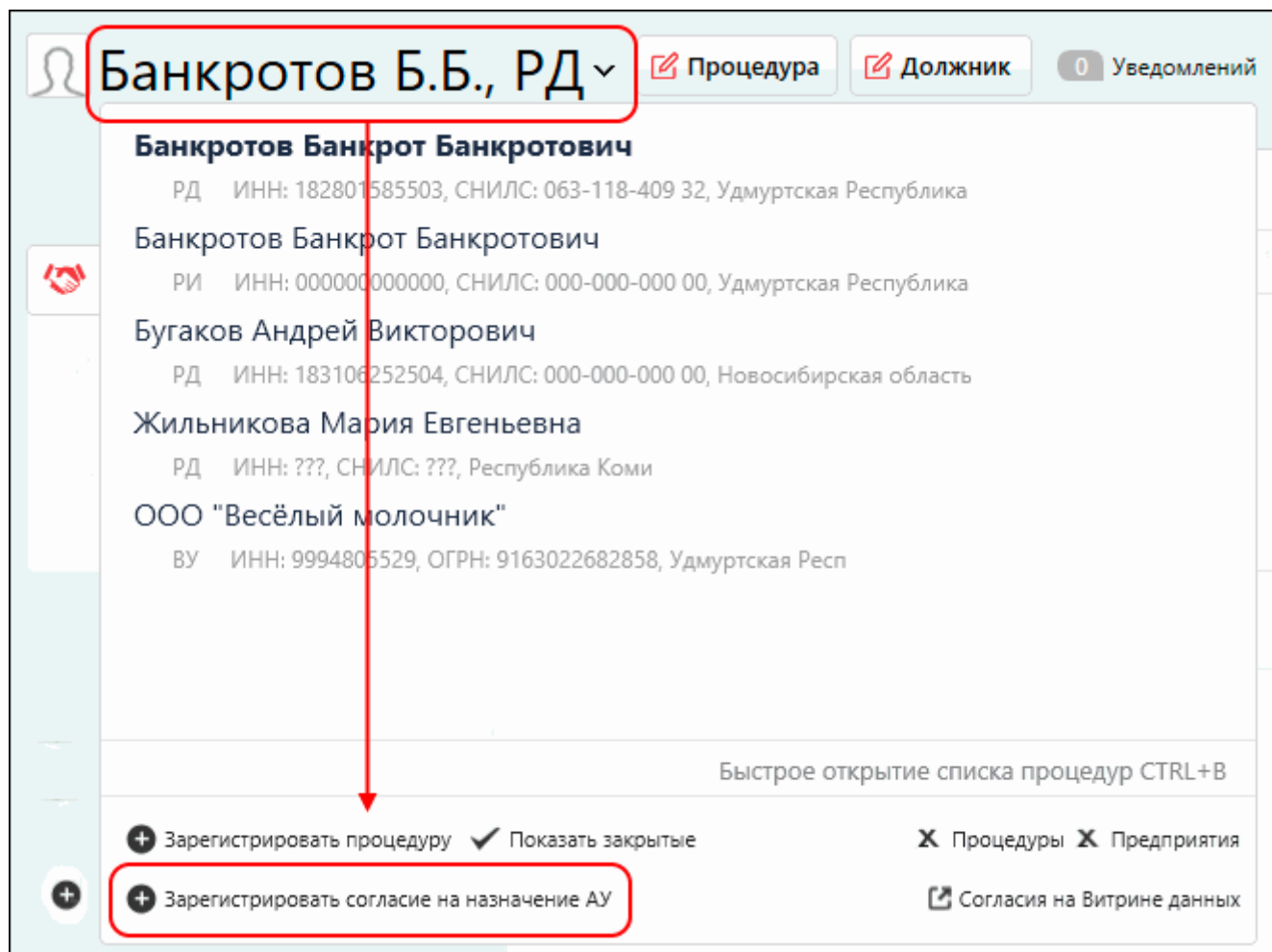
Здесь АУ может:

- видеть и сортировать поданные им согласия по времени подачи и времени последней сверки с kad.arbitr.ru;
- отслеживать информацию о присвоении номера дела процедуре банкротства и дате заседания суда.

Кнопка «Зарегистрировать согласие на назначение АУ»

Здесь АУ может зарегистрировать свое согласие взять в работу должников, процедуры которых еще не введены.

1. Выполните вход в ПАУ, нажмите на выпадающее меню с процедурами и кликните на кнопку «Зарегистрировать согласие на назначение АУ».



2. После нажатия произойдет переход на Витрину данных в окно «Регистрация согласия АУ на предоставление кандидатуры».

Регистрация согласия АУ на предоставление кандидатуры



Заявление:

Должник: Физическое лицо ☐ показывать СРО Свериться Сверялось: Только что

Фамилия: Имя: Отчество:

ИНН: ОГРН: СНИЛС:

Адрес:

Заявитель: [Заявителем является должник \(кликните, чтобы поменять\)](#)

☒ Подано 17.08.2022 заявление о банкротстве в Арбитражный суд (обязательно выберите из списка!) ☒ по номеру дела

Рассмотрение: Заявление принято:

Дело № Открыть на kad.arbitr Дата и время заседания:

Запрос кандидатур АУ судом не зарегистрирован([укажите ссылку на судебный акт о запросе](#))

[Документы от СРО](#)

Согласен: ☒ ☐ назначен (показывать для регистрации в ПАУ)

Назначение: не зарегистрировано ([кликните, чтобы поменять](#))

на ЕФРСБ о введении не зарегистрировано ([кликните, чтобы поменять](#))

Сохранить

Отмена

3. Укажите в заявлении данные должника — заполните поля «Должник», ФИО, ИНН, ОГРН, СНИЛС, Адрес. Укажите дату, когда заявление было подано, и выберите суд. В ПАУ данные из Согласия появятся после того, как АУ поставит галочку «назначен». Нажмите на кнопку «Сохранить».

4. Зарегистрированное согласие АУ на ведение потенциального должника будет отображаться в списке с должниками. Открыть карточку с согласием можно по нажатию на строку с должником.

Большую часть времени в работе сотрудников команды арбитражного управляющего приходится тратить на отслеживание дела на kad.arbitr.ru.

В связи с этим, в заявлении реализована специальная кнопка «Свериться», которая автоматически проверяет новую информацию по делу с kad.arbitr.ru. Кроме того, витрина автоматически осуществляет сверку каждый час “в фоновом” режиме (без каких-либо действий пользователя).

The screenshot shows a web form titled "Согласие АУ на предоставление кандидатуры" (Agreement of AU on the provision of candidature). The form contains several sections: "Заявление:" (Statement) with fields for "Должник:" (Debtor) set to "Физическое лицо" (Physical person), "Сверилось:" (Checked) with a timestamp "17.08.2022 10:10:53", and a red button "Свериться" (Check) which is highlighted by a red box and an arrow. Below this are fields for "Фамилия:" (Surname) "Иванов", "Имя:" (Name) "Иван", "Отчество:" (Patronymic) "Иванович", "ИНН:", "ОГРН:", and "Адрес:". The "Заявитель:" (Applicant) section includes a link "Заявителем является должник (кликните, чтобы поменять)" and a checked box "Подано" (Submitted) with the date "13.10.2021" and the text "заявление о банкротстве в Арбитражный суд". The "Рассмотрение:" (Consideration) section has a field "Дело №" (Case No.) "А76-36597/2021" and a red button "Открыть на kad.arbitr" (Open on kad.arbitr). The "Запрос кандидатур АУ судом не зарегистрирован" (AU candidature request not registered in court) section has a link "(кликните, чтобы поменять)". The "Согласен:" (Agreed) section has a field "Ростова Наталья Ильинична" and a red button "Открыть на kad.arbitr". The "Назначение:" (Appointment) section has a field "не зарегистрировано (кликните, чтобы поменять)" and a link "на ЕФРСБ сообщение не зарегистрировано (кликните, чтобы поменять)". A red pop-up dialog titled "Нет новой информации" (No new information) is overlaid on the form, containing the text: "Автоматическая сверка не дала новой информации. Проверьте, пожалуйста, если подозреваете что информация уже должна появиться, вручную на сайте kad-arbitr.ru. При автоматической сверке возможны ошибки!" (Automatic check did not give new information. Please check, if you suspect that information should already appear, manually on the site kad-arbitr.ru. Errors are possible during automatic check!). The dialog has a red "X" icon in the top right and an "OK" button in the bottom right. At the bottom of the form, there are two red buttons: "Сохранить" (Save) and "Отмена" (Cancel).

Регистрация процедуры в ПАУ

1. Войдите снова в ПАУ, в выпадающем меню процедур нажмите на кнопку «Зарегистрировать процедуру».

Банкротов Б.Б., РД

Процедура

Должник

0 Уведомлений

Банкротов Банкрот Банкротович

РД ИНН: 182801585503, СНИЛС: 063-118-409 32, Удмуртская Республика

Банкротов Банкрот Банкротович

РИ ИНН: 000000000000, СНИЛС: 000-000-000 00, Удмуртская Республика

Бугаков Андрей Викторович

РД ИНН: 183106252504, СНИЛС: 000-000-000 00, Новосибирская область

Жильникова Мария Евгеньевна

РД ИНН: ???, СНИЛС: ???, Республика Коми

ООО "Весёлый молочник"

ВУ ИНН: 9994805529, ОГРН: 9163022682858, Удмуртская Респ

Быстрое открытие списка процедур CTRL+B

+

Зарегистрировать процедуру

☒Показать закрытые

☒Процедуры

☒Предприятия

+

Зарегистрировать согласие на назначение АУ

☐Согласия на Витрине данных

2. В поле «Процедуры» поставьте галочку напротив пункта «с витрины». (В дальнейшем вы можете отмечать галочками те пункты, откуда вы хотели бы получить информацию для заполнения списка с процедурами). По окончании загрузки процедур появится зеленый индикатор. После выполненных действий вы увидите строку с должником, для которого регистрировали свое согласие на Витрине данных.

—□×

Если процедура не найдена, значит назначение пока не зарегистрировано в базах данных

🔍 Для поиска введите № дела, ИНН должника или наименование должника

на

Искать

Отображать процедуры: ☐ существующие в ПАУ ☐ завершенные ☐ с сайта суда ☐ из ЕФРСБ ☒ с витрины

АУ	Должник	ИНН	№ дела	Тип	есть в ПАУ
Тестов Т.Т.	Иванов Иван Иванович	185100070510	A76-36597/2021	РИ	Нет
Тестов Т.Т.	Мусин Александр Владимирович	185100075332	A70-2677/2022	РИ	Нет
Тестов Т.Т.	Попова Людмила Евтеевна	183325633256	A70-83/2022	РИ	Нет
Тестов Т.Т.	Пайвина Зинаида Алексеевна	185100070510	A70-10002/2021	РИ	Нет
Тестов Т.Т.	Бахирев Марат Васильевич	185100075332	A70-9839/2021	РИ	Нет
Тестов Т.Т.	Сюрмеева Яна Федоровна	181000547611	A70-9008/2021	РИ	Нет
Тестов Т.Т.	Лосева Людмила Леонидовна	185100075332	A70-6666/2021	РИ	Нет
Тестов Т.Т.	Сабреков Артем Бадртдинович	183325633256	A70-7718/2020	РИ	Нет
Тестов Т.Т.	Радкивская Вера Николаевна	185100075332	A70-7400/2020	РИ	Нет
Тестов Т.Т.	Жильникова Мария Евгеньевна	183325633256	A70-3277/2020	РИ	Нет
Тестов Т.Т.	Москвичев Артем Владимирович	185100070510	A70-27725/2019	РИ	Нет

Загрузка процедур с сайта суда...Стр. 1 из 212>>>

Зарегистрировать процедуру, которой нет в списке

Перейти к регистрации выбранной процедуры

Отмена

Версия #4
Виктория Дудина создал 16 June 2021 05:17:10
Виктория Дудина обновил 6 November 2024 09:01:07