


Синхронизация мероприятий по процедурам ПАУ с Google календарем (появилось в версии 3.9.9)

Обновлено 7 месяцев назад

Для того чтобы выполнить синхронизацию, необходимо зайти в раздел Планирование и нажать Привязать к Google календарю.



Разрешите редактирование данных вашего Google календаря.

Для интеграции с Google календарём ПАУ требуется разрешение на редактирование данных вашего Google календаря.

masha@russianit.ru



AMAssistant запрашивает следующее:



Управление календарями в календаре

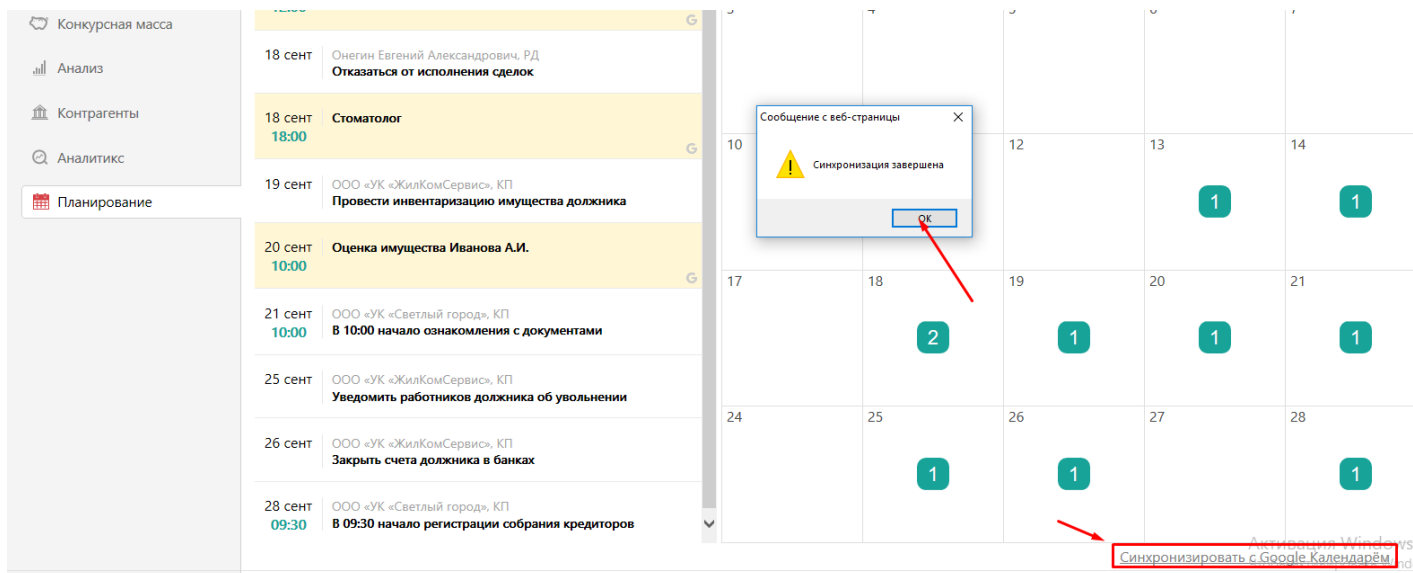


Нажимая "Разрешить", вы позволяете этому приложению и Google использовать ваши данные в соответствии с [политиками конфиденциальности](#). Вы можете изменить настройки [доступа к аккаунту](#) в любое время.

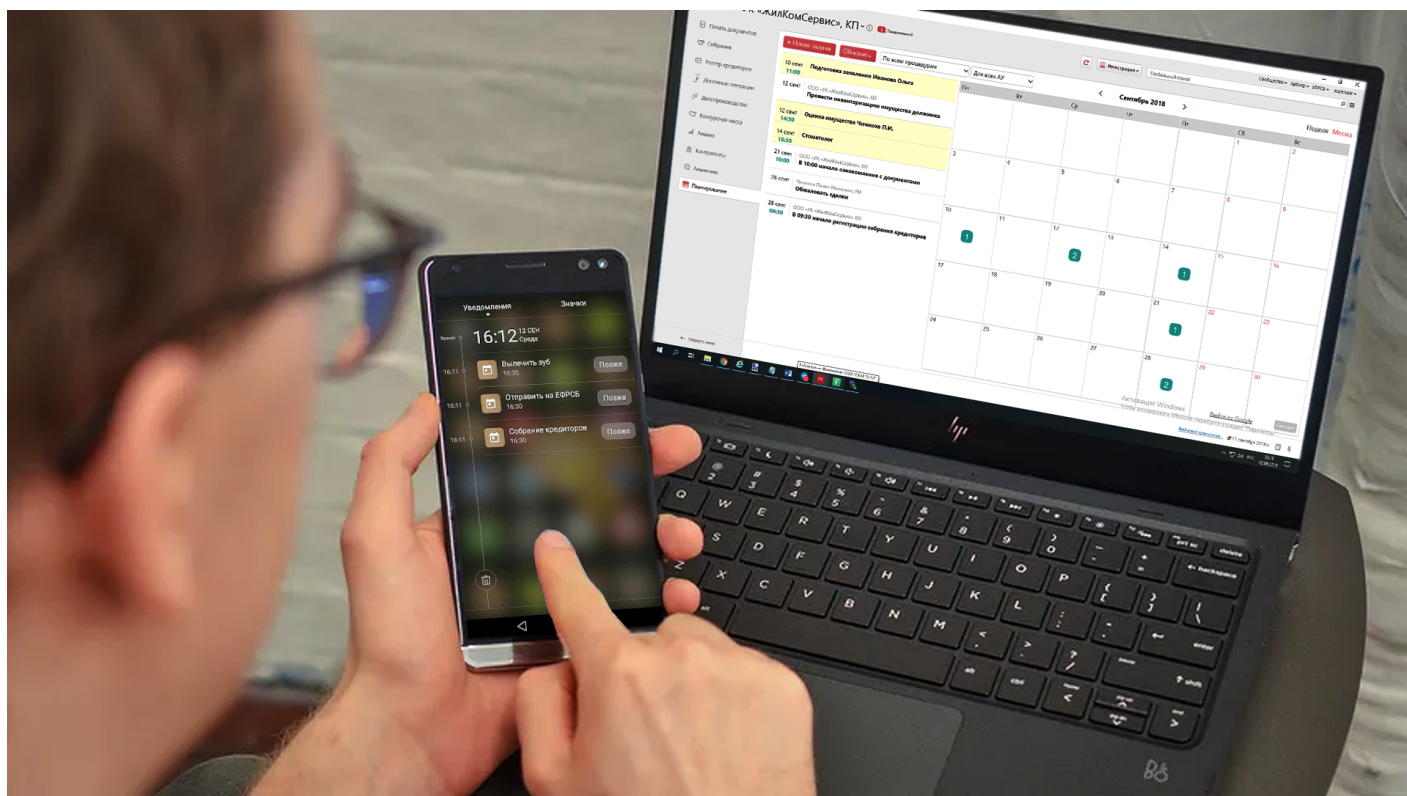
Отклонить

Разрешить

Нажмите Синхронизировать с Google календарем, после того, как синхронизация будет завершена, нажмите кнопку ОК.



Теперь все мероприятия вы можете видеть не только в ПАУ, но и на любом устройстве, в котором есть Google календарь.



Версия #1

Виктория Дудина создал 16 September 2018 10:05:31

Виктория Дудина обновил 27 August 2024 12:29:37