

Параметры системы

Обновлено 2 года назад

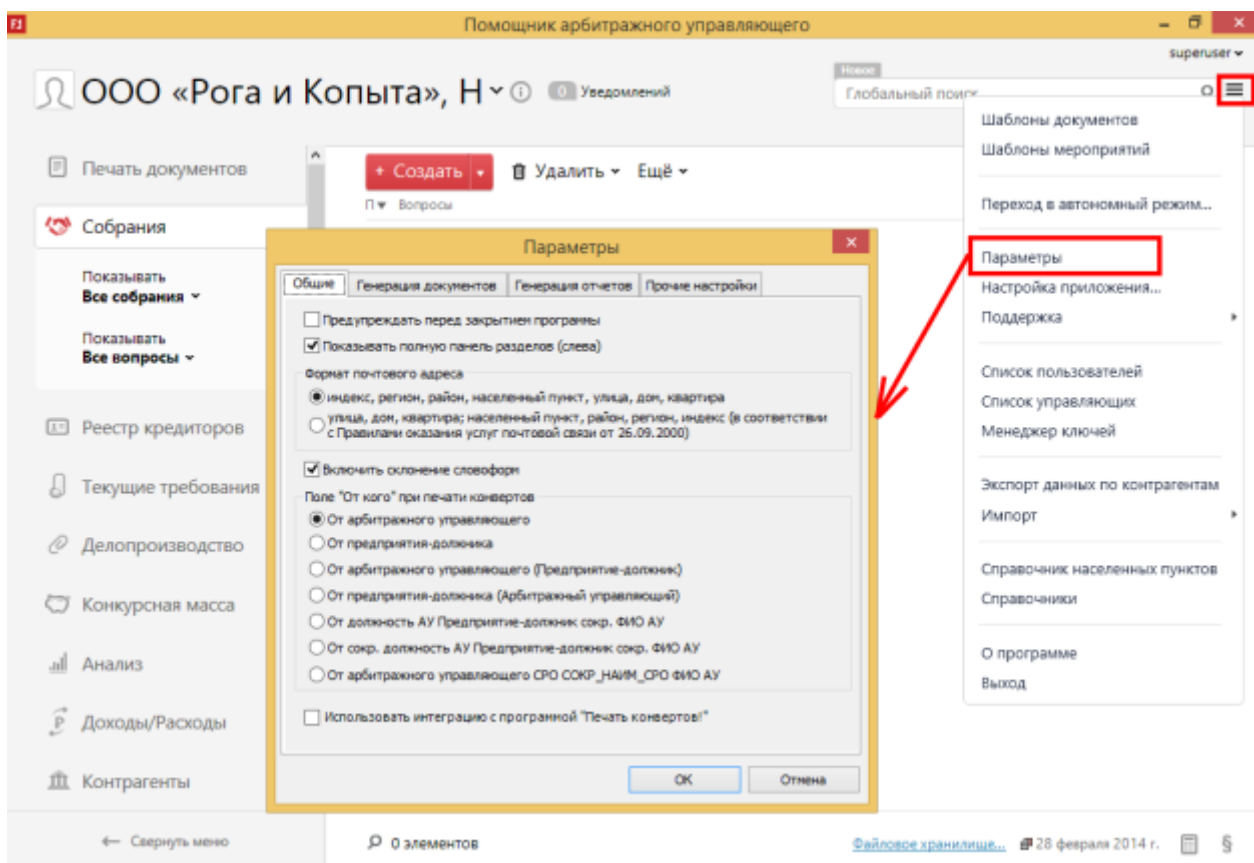
[Вкладка Общие](#)

[Вкладка Генерация документов](#)

[Вкладка Генерация отчетов](#)

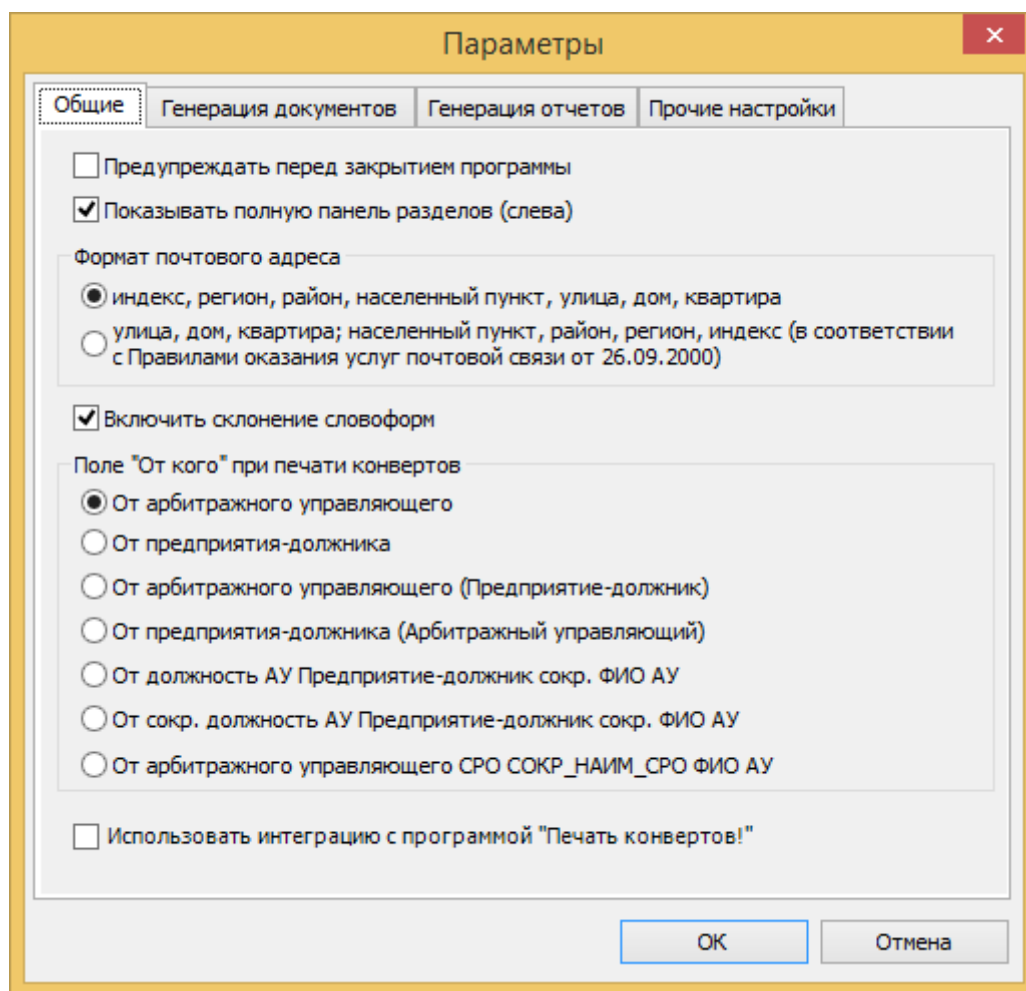
[Вкладка Прочие настройки](#)

В параметрах программы находятся глобальные настройки, которые, как правило, меняются очень редко. Для того, чтобы открыть параметры, выберите в основном меню пункт *Параметры* или в верхнем меню (появляется после нажатия Alt) - *Сервис|Параметры*.

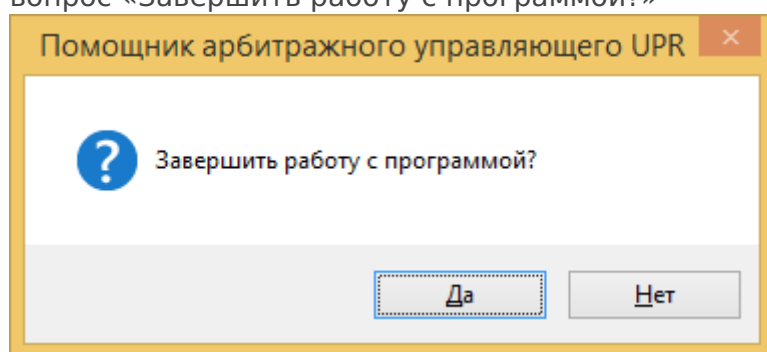


Вкладка Общие

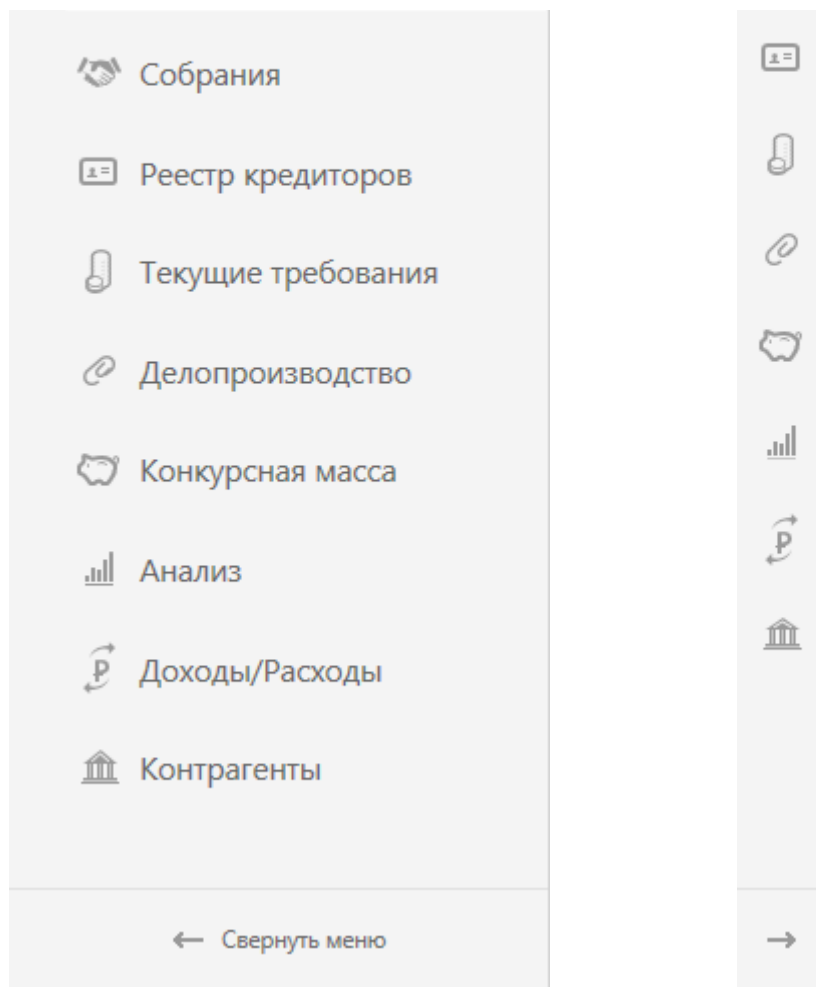
В данной вкладке указываются параметры, которые касаются всей программы:



- Предупреждать перед закрытием программы – при закрытии программы появляется вопрос «Завершить работу с программой?»



- Показывать полную панель разделов (слева) – определяет вид панели разделов полная/свернутая.



- Формат почтового адреса – порядок элементов почтового адреса.
- Включить склонение словоформ
 - Включение/отключение склонения адресата в *Печати конвертов*

От кого Иванов Иван Иванович

Откуда Ижевск, Воровского, 1

Место
марки

Индекс места отправления
426000

Кому **Волкову Петру Сергеевичу**

Куда Удмуртская Республика, город
Глазов

Индекс места назначения

426000

=426000

- Включение/отключение склонения ФИО Арбитражного управляющего в документах

Собрание кредиторов создано по инициативе конкурсного управляющего ООО «Рога и Копыта» **Иванова Ивана Ивановича** на основании ст. 139, 143 ФЗ «О несостоятельности (банкротстве)» и с целью решения вопросов, связанных с применением процедуры банкротства к предприятию-должнику ООО «Рога и Копыта».

- Поле «От кого» при печати конвертов – выбирается отправитель, который будет подставляться в поле адресата.

От кого **Иванов Иван Иванович**

Откуда Ижевск, Воровского, 1

Место
марки

Индекс места отправления
426000

Кому **Волкову Петру Сергеевичу**

Куда Удмуртская Республика, город
Глазов

Индекс места назначения

426000

=426000

- Использовать интеграцию с программой «Печать конвертов!» - определяет запускать программу «Печать конвертов!» или утилиту.

Вкладка Генерация документов

В данной вкладке указываются параметры, которые касаются документов, генерируемых программой.

Параметры

Общие

Генерация документов

Генерация отчетов

Прочие настройки

Поля документа

Верхнее: 1,5 см

Левое: 2 см

Нижнее: 1,5 см

Правое: 1,5 см

Основной шрифт

Гарнитура: Times New Roman, 12

Выбрать...

Абзац

Интервал до и после абзаца: 12 пт

Вид графиков

☒ Улучшенный

☐ Стандартный

Протокол собрания кредиторов

☐ Добавлять графы с секретарем и председателем

Бюллетени для голосования

☒ Отображать процент голосов кредиторов

Формирование документов для списка адресатов

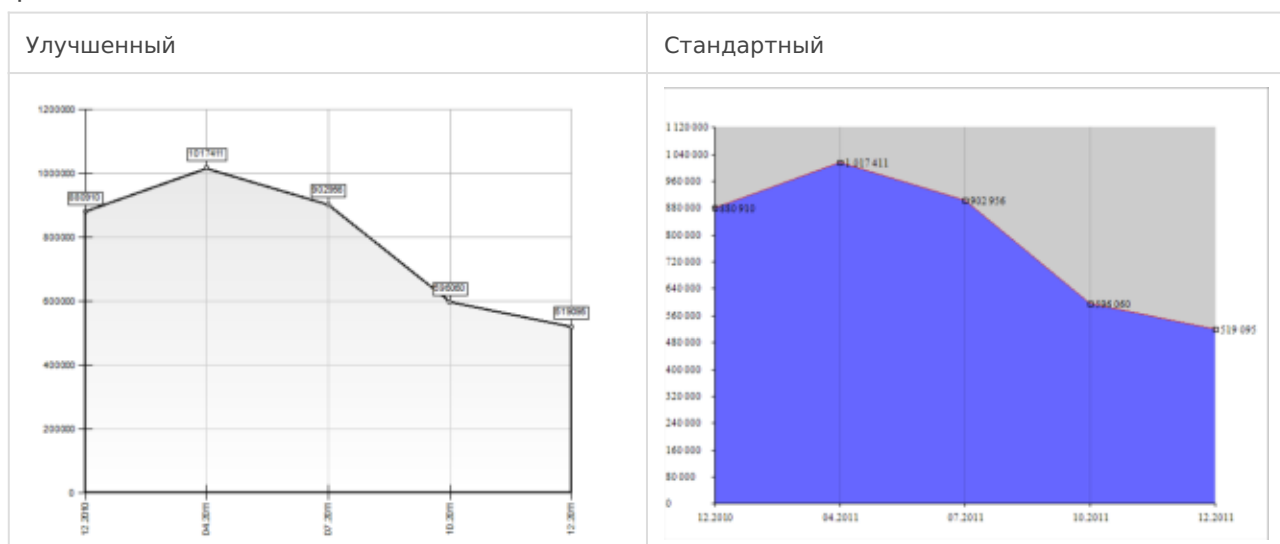
☐ Отдельные документы

☒ Пакет документов

OK

Отмена

- Поля документа – указывается отступ от полей страницы;
- Основной шрифт;
- Абзац – интервал до и после абзаца;
- Вид графиков – определяется вид графиков, используемый в документах финализа;



- Протокол собрания кредиторов – добавление в документ *Протокол собрания кредиторов* граф с секретарем и председателем;

- Бюллетени для голосования – отображать процент голосов кредиторов в бюллетени для голосования;
- Формирование документов для списка адресатов – определяется способ формирования документов, если в параметрах документа выбрано несколько кредиторов. Можно сгенерировать отдельными документами или в одном пакете.

Вкладка Генерация отчетов

В данной вкладке указываются параметры, которые касаются отчетов АУ, генерируемых программой.

Параметры

Общие | Генерация документов | **Генерация отчетов** | Прочие настройки

Отчет о деятельности АУ

- ☒ Группировать статьи расходов в отчете конкурсного управляющего
- ☒ Отображать требования, учитываемые за реестром, штрафы и пени
- ☒ Отображать сведения о НДС
- ☒ Отображать расширенные сведения
- ☒ Учитывать цену продажи в рыночной стоимости объектов конкурсной массы
- ☒ Показывать расшифровку кредиторов первой очереди
- ☒ Показывать расшифровку кредиторов второй очереди
- ☒ Показывать расшифровку кредиторов третьей очереди
- ☒ Показывать расшифровку кредиторов четвертой очереди

Отчет об использовании денежных средств

Сортировка движения денежных средств

- ☐ По дате платежного документа
- ☒ По счету
- ☐ По категории платежа

Единица измерения: тыс.руб. ▼

OK Отмена

- Отчет о деятельности АУ
Настраиваемые параметры:

1. Группировать статьи расходов в отчете конкурсного управляющего;
2. Отображать требования, учитываемые за реестром, штрафы и пени;
3. Отображать сведения о НДС;
4. Отображать расширенные сведения;
5. Учитывать цену продажи в рыночной стоимости объектов конкурсной массы;
6. Показывать расшифровку кредиторов первой очереди;
7. Показывать расшифровку кредиторов второй очереди;
8. Показывать расшифровку кредиторов третьей очереди;

9. Показывать расшифровку кредиторов четвертой очереди.

- Отчет об использовании денежных средств
Выбор сортировки движения денежных средств:
 1. По дате платежного документа;
 2. По счету;
 3. По категории платежа.
- Единица измерения – денежная единица измерения в отчете.

Вкладка Прочие настройки

В данной вкладке указываются параметры, которые касаются настройки сети.

The screenshot shows a window titled 'Параметры' (Parameters) with a red close button in the top right corner. It has four tabs: 'Общие' (General), 'Генерация документов' (Document generation), 'Генерация отчетов' (Report generation), and 'Прочие настройки' (Other settings), which is currently selected. Inside the 'Прочие настройки' tab, there is a section titled 'Настройки сети' (Network settings). This section contains two radio buttons: 'Без прокси' (No proxy) which is selected, and 'Ручная настройка прокси-сервера' (Manual proxy server configuration). Below the radio buttons are four input fields: 'Адрес:' (Address), 'Порт:' (Port) with the value '0', 'Логин:' (Login), and 'Пароль:' (Password). At the bottom of the network settings section is a checkbox labeled 'Использовать Internet Explorer как браузер по умолчанию' (Use Internet Explorer as the default browser), which is currently unchecked. At the bottom of the dialog box are two buttons: 'ОК' (OK) and 'Отмена' (Cancel).

- Настройки сети
 1. Без прокси – при подключении к интернету напрямую;
 2. Ручная настройка прокси-сервера – при подключении к интернету через прокси-сервер.
 3. Использовать Internet Explorer как браузер по умолчанию.

Версия #1

Виктория Дудина создал 6 March 2014 10:55:11

Виктория Дудина обновил 24 September 2022 08:17:31