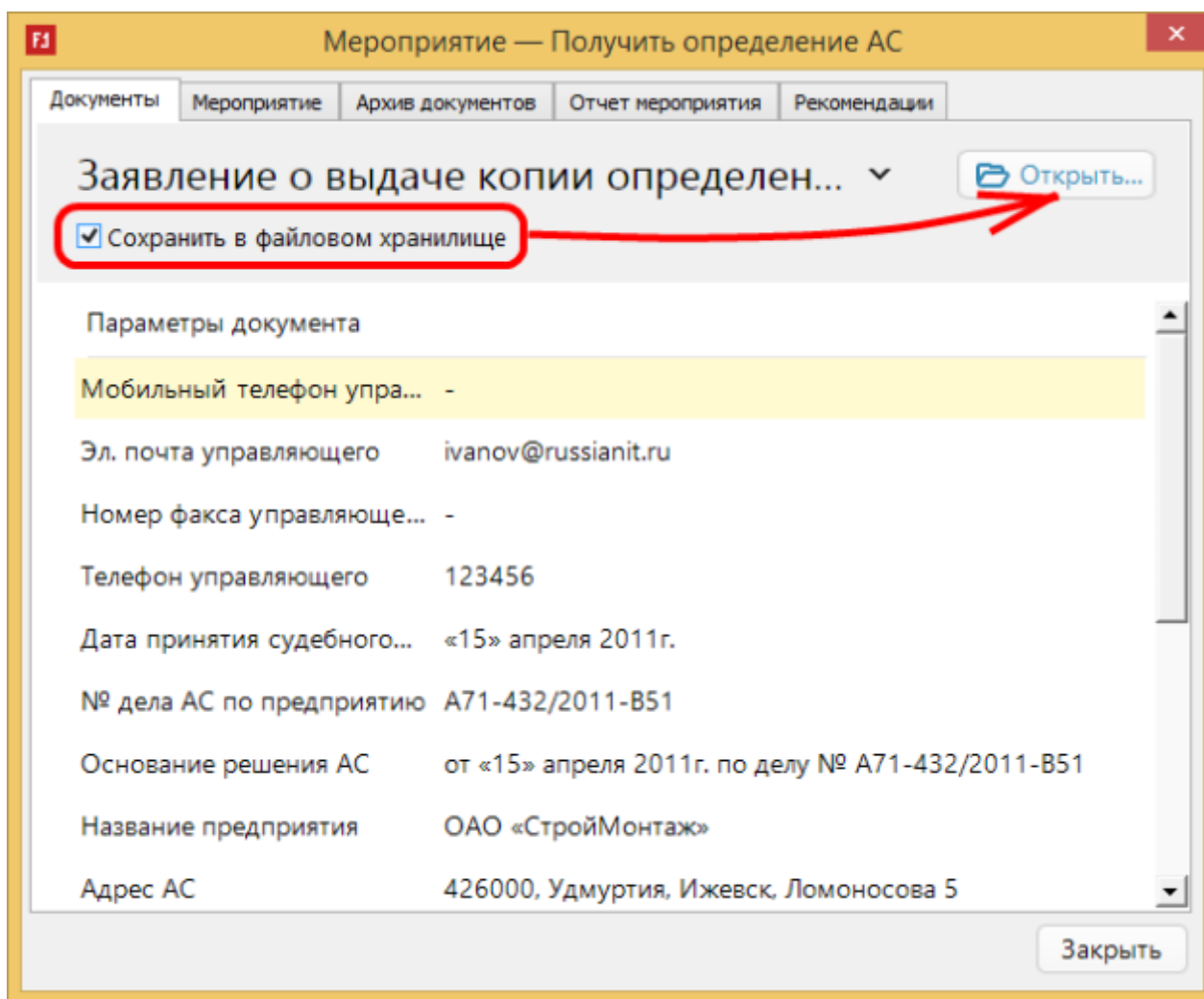


Файловое хранилище

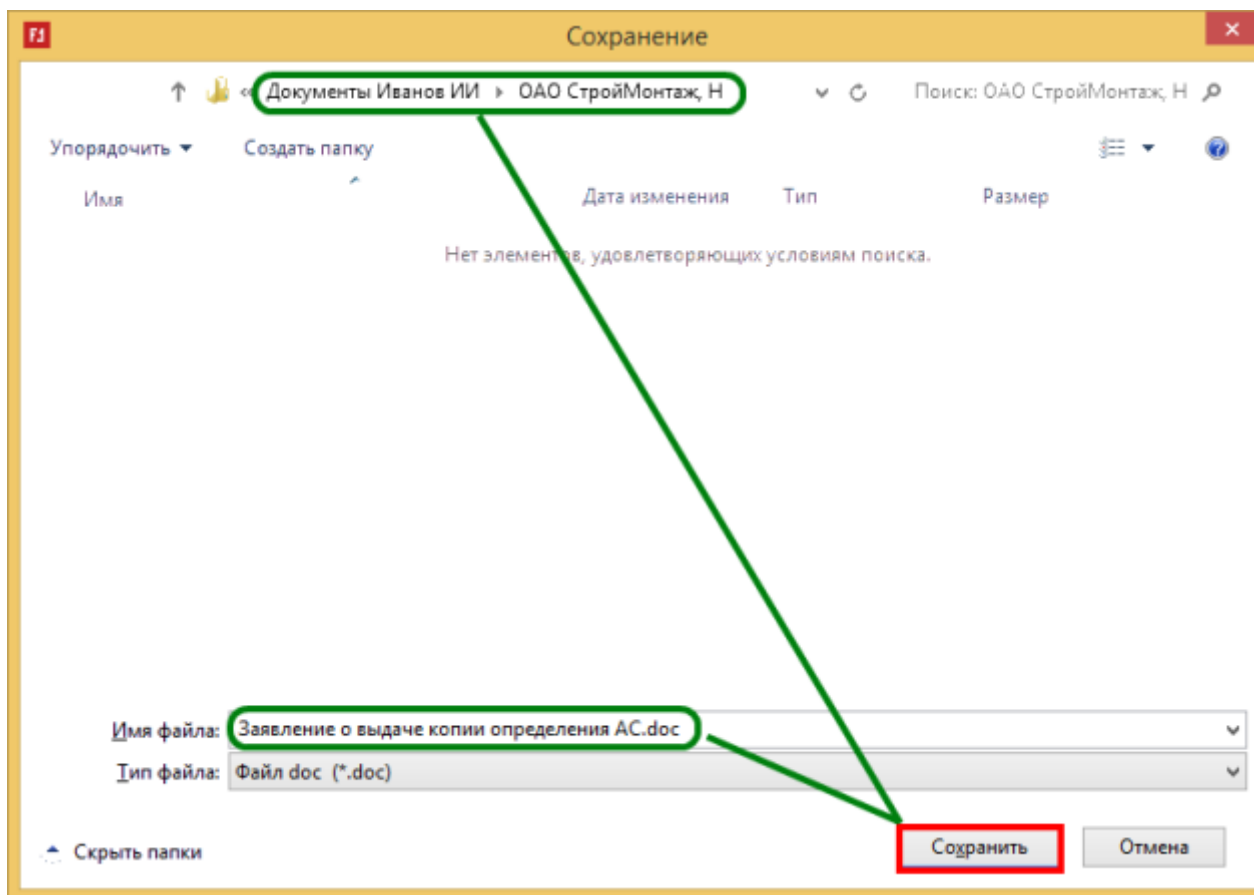
Обновлено 1 год назад

Файловое хранилище обычно находится там же где и база данных. Файлы находятся в папке с именем *Документы и Ф.И.О.* арбитражного управляющего, например, *Документы Иванов ИИ*. Путь до файлового хранилища можно изменить в настройках программы.

При генерации документов — например, из окна свойств мероприятия — рекомендуется сохранять их в файловом хранилище. Для этого достаточно при генерации установить флажок *Сохранить в файловом хранилище*.



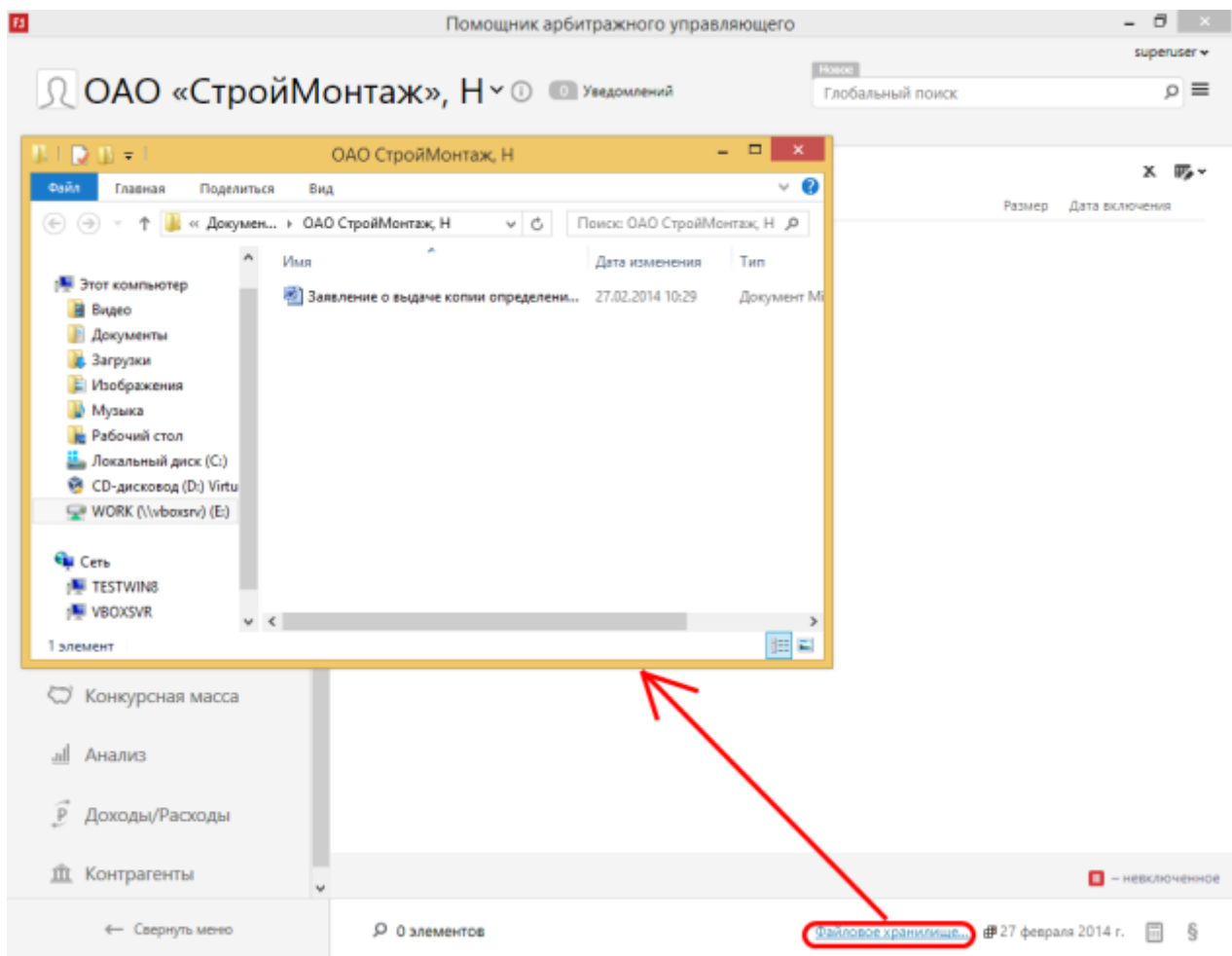
Далее появится диалоговое окно сохранения файла — укажите имя файла и папку в файловом хранилище и нажмите кнопку *Сохранить*.



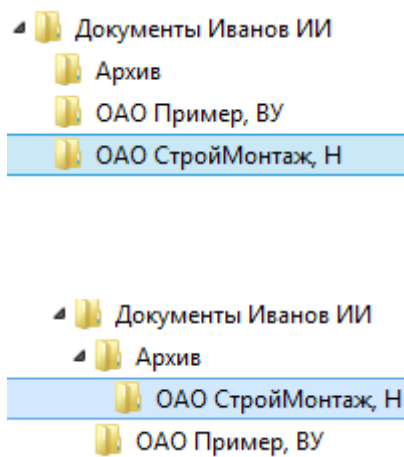
Поскольку файловое хранилище — это просто дерево папок в файловой системе Windows, то с этими файлами можно работать с помощью Проводника Windows (Windows Explorer).

Для вызова окна файлового хранилища используйте:

- кнопку *Файловое хранилище* в нижнем меню
- команду меню *Сервис | Файловое хранилище* в верхнем меню (появляется после нажатия клавиши *Alt*)
- комбинацию клавиш *Ctrl+E*.



После закрытия процедуры, папка с документами переносится в папку *Архив*.



Версия #1

Виктория Дудина создал 6 March 2014 12:05:20

Виктория Дудина обновил 24 September 2022 08:07:41