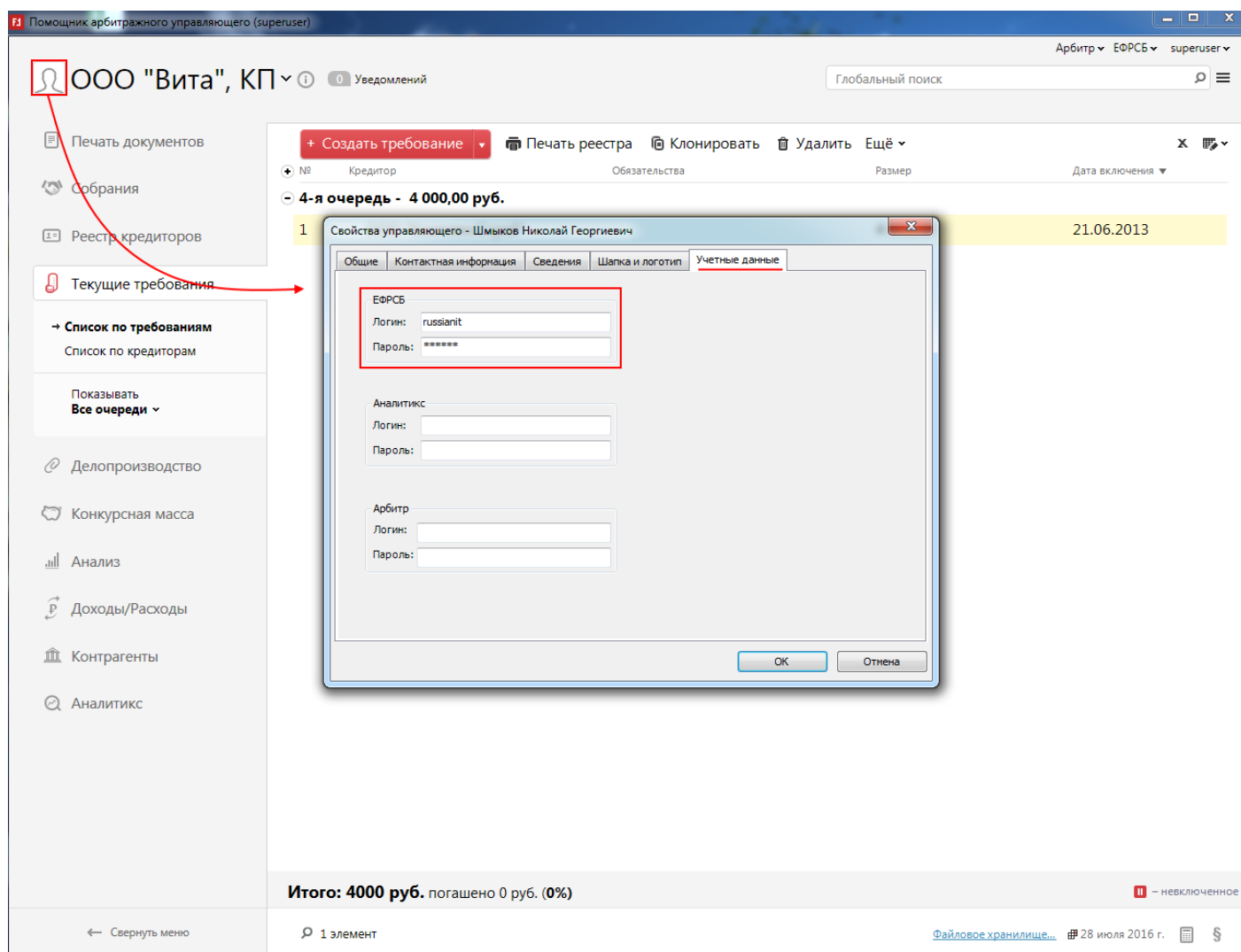


# ЕФРСБ

Обновлено 1 год назад

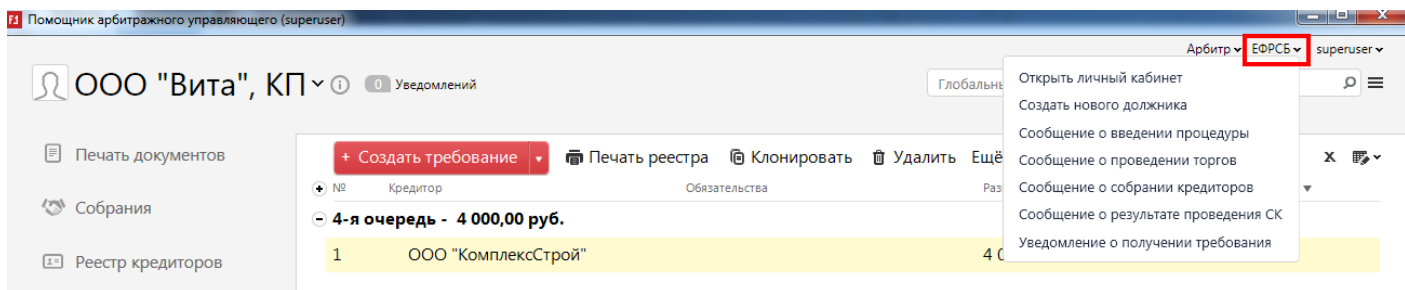
С помощью программы можно создать нового должника, подать сообщения о введении процедуры и проведении собрания кредиторов на сайте ЕФРСБ. Для этого, во-первых, укажите в карточке Арбитражного управляющего на вкладке *Учётные данные* логин и пароль для входа в личный кабинет пользователя сайта.

Быстро открыть свойства управляющего можно, нажав на иконку в левом верхнем углу.



Во-вторых, убедитесь, что на вашем компьютере есть связь с интернетом.

Операции связанные с ЕФРСБ находятся в соответствующем пункте меню в правом верхнем углу программы.



**Открыть личный кабинет** - в форме открывается личная страница АУ на сайте ЕФРСБ.

**Создать нового должника** - на странице создания нового должника на сайте ЕФРСБ заполняются данные по текущему предприятию. Необходимо проверить правильность заполнения данных, сохранить и подписать.

**Сообщение о введении процедуры** - на странице создания сообщения о введении текущей процедуры на сайте ЕФРСБ заполняются данные по текущей процедуре. Необходимо проверить правильность заполнения данных, сохранить и подписать.

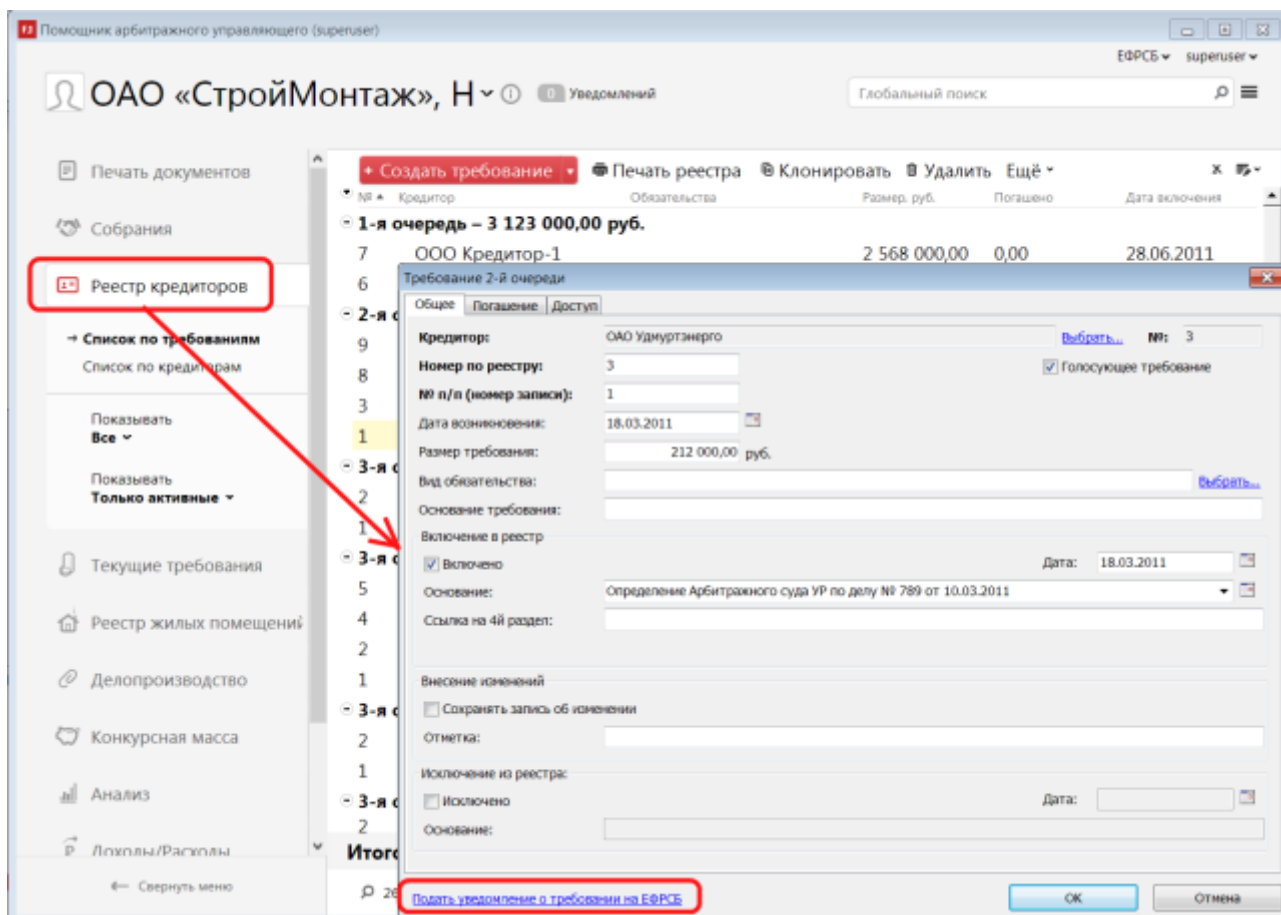
**Сообщение о проведении торгов** - на странице создания объявления о проведении торгов на сайте ЕФРСБ заполняются данные по текущей процедуре. Необходимо проверить правильность заполнения данных, сохранить и подписать.

**Сообщение о собрании кредиторов** - на странице создания сообщения о текущем собрании кредиторов на сайте ЕФРСБ заполняются данные по текущему собранию. Необходимо проверить правильность заполнения данных, сохранить и подписать.

**Сообщение о собрании кредиторов** - на странице создания сообщения о текущем собрании кредиторов на сайте ЕФРСБ заполняются данные по текущему собранию. Необходимо проверить правильность заполнения данных, сохранить и подписать.

**Сообщение о результате проведения СК** - на странице создания сообщения о результатах проведения собрания кредиторов на сайте ЕФРСБ заполняются данные по текущему проведенному или не состоявшемуся собранию. Необходимо проверить правильность заполнения данных, сохранить и подписать.

**Уведомление о получении требования** - на странице создания уведомления о получении требования кредитора на сайте ЕФРСБ заполняются данные по текущему требованию. Необходимо проверить правильность заполнения данных, сохранить и подписать. Для подачи сообщения необходимо зайти в раздел *Реестр кредиторов*, открыть требование и нажать *Подать уведомление о требовании на ЕФРСБ*.



Версия #1

Виктория Дудина создал 13 March 2014 06:15:50

Виктория Дудина обновил 24 September 2022 08:01:00