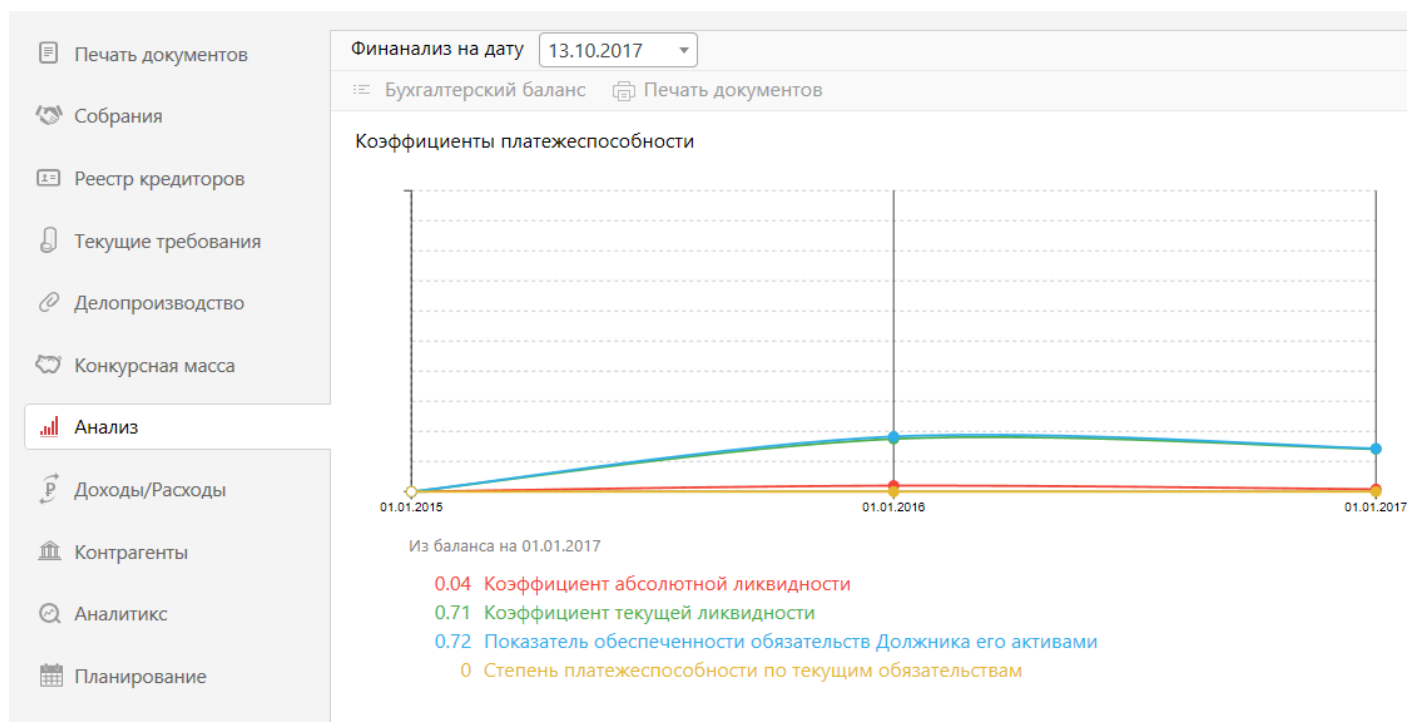


# Анализ финансового состояния ЮЛ

Обновлено 3 месяца назад

Документ "Анализ финансового состояния" формируется из раздела "Анализ" программного продукта "Помощник арбитражного управляющего".



Для того, чтобы открыть документ необходимо сначала создать запись финанализа, нажав на кнопку +Начать новый или Начать новый на основе другого в верхней части раздела.


[+ Начать новый](#)[Начать новый на основе другого](#)[Удалить финанализ](#)[Параметры](#)

Активы из баланса на 01.01.2017	в рублях	Имущество в конкурсной массе	объектов
Внеоборотные активы	(всего: 1 111 000)		(всего: 1)
Основные средства	1 111 000	Недвижимость	0
		Прочие осн.средства	1
Долг. фин. вложения	0	Долг. фин. вложения	0
Нематериальные активы	0	Нематериальные активы	0
Прочие внеоб. активы	0	Прочие внеоб. активы	0
Оборотные активы	(всего: 111 790 000)		(всего: 0)
Запасы	36 512 000	Запасы	0
Денежные средства	4 511 000	Денежные средства	0
Деб. задолженность	70 424 000	Деб. задолженность	0
Кратк. фин. вложения	0	Кратк. фин. вложения	0
НДС	343 000	НДС	0
Прочие об. активы	0	Прочие об. активы	0

Заполните все подсвеченные поля (чтобы кнопка "Ок" стала активной) и нажмите на кнопку Ок.

Общие Доступ



**Наименование:**

Составлен на дату:   Единица измерения:  ▾

Ставка рефинансирования:  %

☒ Учитывать данные этого анализа в документах

**Отчетный период финансового анализа**

Начало:   Конец:   Шаг:  ▾

Шаги периода:

01.01.2015 — 01.01.2016

01.01.2016 — 01.01.2017

01.01.2017 — 31.12.2017

Количество шагов:

OK Отмена

В открытом окне будет отражена текущая запись анализа. Для того чтобы выбрать другой анализ, выберите его из списка Финанализ на дату.

Финанализ на дату	24.03.2018
Бухгалтерский ба	24.03.2018
Коэффициенты плат	13.10.2017

Для того, чтобы открыть "Свойства финанализа" нажмите Параметры

+ Начать новый    👤 Начать новый на основе другого    🗑 Удалить финанализ

**☰ Параметры**

В Свойствах финанализа есть три кнопки - 1) Документ финанализа; 2) Заключение о фиктивном банкротстве; 3) План внешнего управления.

Нажав на каждую из них вы сможете сформировать соответствующий, названию кнопки, документ.

Свойства финанализа — Финанализ №2



Общие **Доступ**

**Наименование:**

**Составлен на дату:**

**Единица измерения:**

**Ставка рефинансирования:**  %

☒ Учитывать данные этого анализа в документах

**Отчетный период финансового анализа**

**Начало:**

**Конец:**

**Шаг:**

**Шаги периода:**

01.01.2015 — 01.01.2016

01.01.2016 — 01.01.2017

01.01.2017 — 31.12.2017

Добавить период

Удалить период

Количество шагов:

Добавить период

Удалить период

**Генерация документов**

☒ Показать графики

☐ Сохранить в файловом хранилище

Документ финанализа

Заключение о фиктивном банкротстве

План внешнего управления

ОК

Отмена

Версия #1

Виктория Дудина создал 16 June 2014 13:28:28

Виктория Дудина обновил 27 August 2024 12:12:26