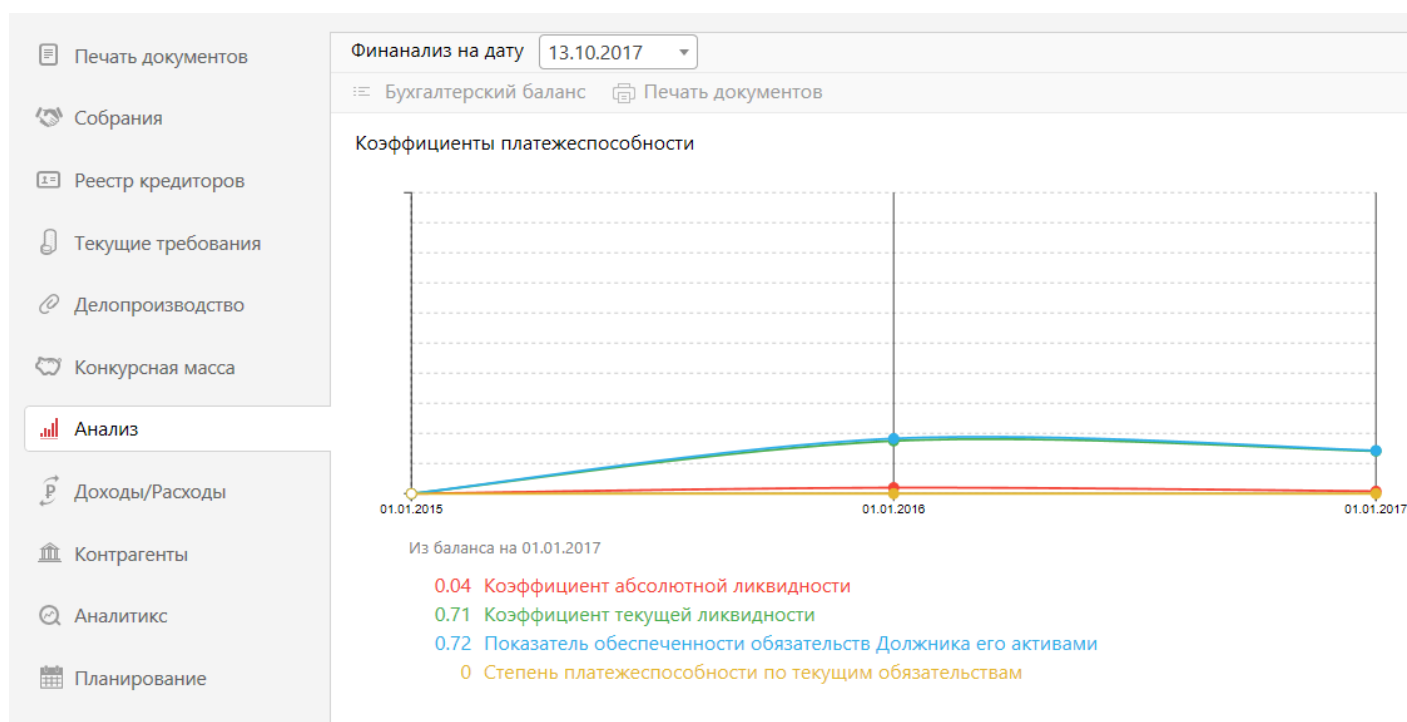


# Анализ финансового состояния

Обновлено 1 год назад

Документ "Анализ финансового состояния" формируется из раздела "Анализ" программного продукта "Помощник арбитражного управляющего".

<https://www.youtube.com/embed/gGgFbxn9p6Y?start=47>



Для того, чтобы открыть документ необходимо сначала создать запись финанализа, нажав на кнопку +Начать новый или Начать новый на основе другого в верхней части раздела.


[+ Начать новый](#)[Начать новый на основе другого](#)[Удалить финанализ](#)[Параметры](#)

Активы из баланса на 01.01.2017	в рублях	Имущество в конкурсной массе	объектов
Внеоборотные активы	(всего: 1 111 000)		(всего: 1)
Основные средства	1 111 000	Недвижимость	0
		Прочие осн.средства	1
Долг. фин. вложения	0	Долг. фин. вложения	0
Нематериальные активы	0	Нематериальные активы	0
Прочие внеоб. активы	0	Прочие внеоб. активы	0
Оборотные активы	(всего: 111 790 000)		(всего: 0)
Запасы	36 512 000	Запасы	0
Денежные средства	4 511 000	Денежные средства	0
Деб. задолженность	70 424 000	Деб. задолженность	0
Кратк. фин. вложения	0	Кратк. фин. вложения	0
НДС	343 000	НДС	0
Прочие об. активы	0	Прочие об. активы	0

Заполните все подсвеченные поля (чтобы кнопка "Ок" стала активной) и нажмите на кнопку Ок.

Общие Доступ



**Наименование:**

Составлен на дату:   Единица измерения:  ▾

Ставка рефинансирования:  %

☒ Учитывать данные этого анализа в документах

**Отчетный период финансового анализа**

Начало:   Конец:   Шаг:  ▾

Шаги периода:

01.01.2015 — 01.01.2016  
 01.01.2016 — 01.01.2017  
 01.01.2017 — 31.12.2017

Количество шагов:

В открытом окне будет отражена текущая запись анализа. Для того чтобы выбрать другой анализ, выберите его из списка Финанализ на дату.

Финанализ на дату	24.03.2018	▲
Бухгалтерский ба	24.03.2018	
Коэффициенты плат	13.10.2017	

Для того, чтобы открыть "Свойства финанализа" нажмите Параметры


В Свойствах финанализа есть три кнопки - 1) Документ финанализа; 2) Заключение о фиктивном банкротстве; 3) План внешнего управления.

Нажав на каждую из них вы сможете сформировать соответствующий, названию кнопки, документ.

Свойства финализа — Финализ №2 ✕

Общие Доступ



**Наименование:**

Составлен на дату:   Единица измерения:  ▾

Ставка рефинансирования:  %

☒ Учитывать данные этого анализа в документах

**Отчетный период финансового анализа**

Начало:   Конец:   Шаг:  ▾

Шаги периода:

01.01.2015 — 01.01.2016  
01.01.2016 — 01.01.2017  
01.01.2017 — 31.12.2017

Количество шагов:

**Генерация документов**

☒ Показать графики

☐ Сохранить в файловом хранилище

Версия #0

Виктория Дудина создал 16 June 2014 13:28:28

Виктория Дудина обновил 19 June 2022 09:16:00