

Анализ финансового состояния должника

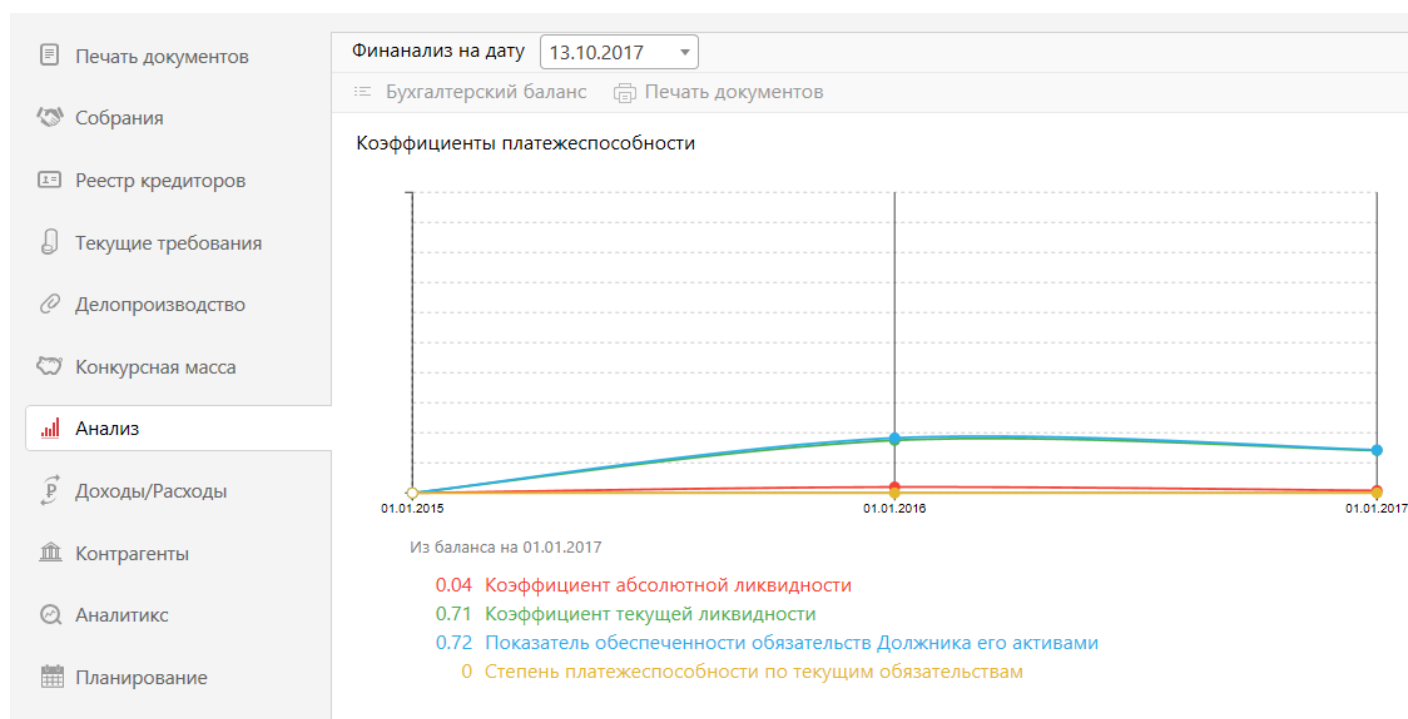
Статьи по разделу ПАУ Анализ

- [Анализ финансового состояния](#)
- [Невозможно изменить шаг периода в свойствах финансового анализа](#)
- [Как заполнять строки бухгалтерского баланса в ПАУ для создания документа финансового анализа](#)
- [Расчет вознаграждения АУ](#)
- [Анализ финансового состояния физических лиц](#)
- [Формула расчета среднего темпа изменения значения показателя](#)
- [Формула расчета 8го раздела документа "Анализ финансового состояния предприятия" \(Анализ возможности безубыточной деятельности должника\)](#)
- [Импорт бухгалтерской отчетности 1С в ПАУ](#)
- [Импорт баланса и отчета из 1С](#)
- [Почему при заполнении баланса и отчета имеются не все коды показателей?](#)

Анализ финансового состояния

Документ "Анализ финансового состояния" формируется из раздела "Анализ" программного продукта "Помощник арбитражного управляющего".

<https://www.youtube.com/embed/gGgFbxn9p6Y?start=47>



Для того, чтобы открыть документ необходимо сначала создать запись финансового анализа, нажав на кнопку +Начать новый или Начать новый на основе другого в верхней части раздела.


[+ Начать новый](#)[Начать новый на основе другого](#)[Удалить финанализ](#)[Параметры](#)

Активы из баланса на 01.01.2017	в рублях	Имущество в конкурсной массе	объектов
Внеоборотные активы	(всего: 1 111 000)		(всего: 1)
Основные средства	1 111 000	Недвижимость	0
		Прочие осн.средства	1
Долг. фин. вложения	0	Долг. фин. вложения	0
Нематериальные активы	0	Нематериальные активы	0
Прочие внеоб. активы	0	Прочие внеоб. активы	0
Оборотные активы	(всего: 111 790 000)		(всего: 0)
Запасы	36 512 000	Запасы	0
Денежные средства	4 511 000	Денежные средства	0
Деб. задолженность	70 424 000	Деб. задолженность	0
Кратк. фин. вложения	0	Кратк. фин. вложения	0
НДС	343 000	НДС	0
Прочие об. активы	0	Прочие об. активы	0

Заполните все подсвеченные поля (чтобы кнопка "Ок" стала активной) и нажмите на кнопку Ок.

Общие Доступ



Наименование:

Составлен на дату:  Единица измерения: ▾

Ставка рефинансирования: %

☒ Учитывать данные этого анализа в документах

Отчетный период финансового анализа

Начало:  Конец:  Шаг: ▾

Шаги периода:

01.01.2015 — 01.01.2016
 01.01.2016 — 01.01.2017
 01.01.2017 — 31.12.2017

Количество шагов:

В открытом окне будет отражена текущая запись анализа. Для того чтобы выбрать другой анализ, выберите его из списка Финанализ на дату.

Финанализ на дату	24.03.2018	▲
Бухгалтерский ба	24.03.2018	
Коэффициенты плат	13.10.2017	

Для того, чтобы открыть "Свойства финанализа" нажмите Параметры

В Свойствах финанализа есть три кнопки - 1) Документ финанализа; 2) Заключение о фиктивном банкротстве; 3) План внешнего управления.

Нажав на каждую из них вы сможете сформировать соответствующий, названию кнопки, документ.

Свойства финализа — Финализ №2



Общие **Доступ**

Наименование:

Составлен на дату:

Единица измерения: ▾

Ставка рефинансирования: %

☒ Учитывать данные этого анализа в документах

Отчетный период финансового анализа

Начало:

Конец:

Шаг: ▾

Шаги периода:

01.01.2015 — 01.01.2016
01.01.2016 — 01.01.2017
01.01.2017 — 31.12.2017

Количество шагов:

Генерация документов

☒ Показать графики

☐ Сохранить в файловом хранилище

Невозможно изменить шаг периода в свойствах финансового анализа

К сожалению, с 2012 года мы не вносили изменения в раздел "Анализ", поэтому в записи финансового анализа не реализована возможность изменять Шаги периода для внесения данных в Бухгалтерский баланс.

Выбрать период можно только один раз, при создании новой записи анализа.

У нас реализована программа F-Анализ. Пробную версию программы, регистрация не требуется <http://russianit.ru/products/fa/>

[Поддержка](#)[Компания](#)[Цены](#)[О программе](#)[Центр загрузок](#)[База знаний](#)[Документы](#)

Остались вопросы?
+7 (499) 673-03-37



F-Анализ

Программа для автоматизированного проведения анализа финансового состояния предприятия

600

новых программ куплено за год

700

отчетов формируется в программе ежемесячно

Версия 2.3 от 3 августа 2021 года
доступна для скачивания

Что нового?

КУПИТЬ

СКАЧАТЬ ДЕМО-ВЕРСИЮ

Как заполнять строки бухгалтерского баланса в ПАУ для создания документа финансового анализа

Новая форма баланса более сжатая, по сравнению со старой формой, которую использует наша программа, поэтому у пользователей часто возникает вопрос, как заполнять те или иные строки.

Для начала напомним, что мы предусмотрели в программе таблицу соответствия кодов строк новой и старой форм бухгалтерской отчетности.

Нажимаем на кнопку «Заполнить баланс и отчет» и снизу мы видим ссылку «Формы баланса 2010 года». Если по ней перейти, то вы увидите еще одну ссылку «Таблица соответствия старых и новых кодов строк бухгалтерского баланса», которая и поможет вам в заполнении форм баланса в нашей программе.

Необходимо заполнять в программе только те строки, которые есть в вашем бухгалтерском балансе. Если каких-то строк нет, их заполнять не надо. Пусть на их месте остаются нули.

Также хочется отметить, что на основе всей имеющейся и внесенной информации будут построены графики и сформированы таблицы. Но возможно в каких-то моментах данных не хватит для расчета основных показателей финансового анализа, так как строки баланса изменились, а формулы расчета коэффициентов остались на основе строк баланса старых форм. В таком случае, в таблицах будут проставлены нули и нельзя будет сформировать графики.

При правильном внесении данных все основные коэффициенты удастся посчитать.

Расчет вознаграждения АУ

В соответствии со ст. 20.6 Федерального закона «О несостоятельности (банкротстве)» от 26.10.2002 г. № 127-ФЗ вознаграждение, выплачиваемое арбитражному управляющему в деле о банкротстве, состоит из фиксированной суммы и суммы процентов.

Для расчета фиксированной суммы вознаграждения в разделе «Текущие требования» за весь период ведения процедуры ее необходимо указать в свойствах процедуры во вкладке «Дополнительно». Подробнее можно посмотреть [здесь](#).

Расчет суммы процентов по вознаграждению АУ производится в соответствующем документе «Расчет размера вознаграждения АУ».

Расчет размера суммы процентов по вознаграждению временного управляющего

В процедуре наблюдения расчет суммы процентов по вознаграждению АУ производится в документе «Расчет размера вознаграждения временного управляющего». Данная сумма зависит от балансовой стоимости активов должника, которая берется из Бухгалтерского баланса предприятия за последний период. Бухгалтерский баланс заполняется в программе в разделе «Анализ».

Помощник арбитражного управляющего (superuser)

ОАО «СтройМонтаж», Н

Глобальный поиск

Печать документов

Собрания

Реестр кредиторов

Текущие требования

Реестр жилых помещений

Делопроизводство

Конкурсная масса

Анализ

Доходы/Расходы

Контрагенты

Аналитикс

Создать запись финансового анализа

Заполнить баланс и отчет

Клонировать

Удалить

Период

01.01.2012 01.01.2014

Финансовый анализ №1

Заполнение баланса и отчета

Период для заполнения: 01.01.2013 — 01.01.2014

Наименование раздела / показателя	Код	01.01.2013	01.01.2014
готовая продукция и товары для перепродажи	214	0,00	0,00
товары отгруженные	215	0,00	0,00
расходы будущих периодов	216	0,00	0,00
прочие запасы и затраты	217	0,00	0,00
Налог на добавленную стоимость по приобретенным ценностям	220	3 906 000,00	963 000,00
Дебиторская задолженность (платежи по которой ожидаются более чем за 12 месяцев со дня окончания отчетного периода)	230	175 095 000,00	89 544 000,00
покупатели и заказчики	231	0,00	0,00
Дебиторская задолженность (платежи по которой ожидаются в течение 12 месяцев со дня окончания отчетного периода)	240	0,00	0,00
покупатели и заказчики	241	0,00	0,00
Краткосрочные финансовые вложения	250	25 082 000,00	47 463 000,00
Денежные средства	260	3 355 000,00	17 436 000,00
Прочие оборотные активы	270	2 000,00	1 000,00
Итого по разделу II	290	207 515 000,00	155 461 000,00
БАЛАНС (сумма строк 190 + 290)	300	623 814 000,00	658 557 000,00

БУХГАЛТЕРСКИЙ БАЛАНС: ПАССИВЫ

III. Капитал и резервы

Формы баланса 2010 года

ОК

Отмена

Балансовая стоимость активов должника по состоянию на 25 мая 2015 г. составляет 658557000 рублей

Сумма процентов по вознаграждению временного управляющего должника, таким образом, составит:

Далее, в зависимости от суммы балансовой стоимости активов рассчитывается сумма процентов по вознаграждению временного управляющего.

Расчет размера суммы процентов по вознаграждению конкурсного управляющего

В процедуре конкурсного производства расчет суммы процентов по вознаграждению АУ производится в документе «Расчет размера вознаграждения конкурсного управляющего». Данная сумма зависит от размера удовлетворённых требований кредиторов, включенных в реестр требований кредиторов, которые берутся из раздела программы «Реестр кредиторов».

Помощник арбитражного управляющего (superuser)

ОАО «СтройМонтаж», КП Уведомлений

Глобальный поиск

Печать документов

Собрания

Реестр кредиторов

Список по требованиям

Список по кредиторам

Показывать Все

Показывать Только активные

Текущие требования

Реестр жилых помещений

Делопроизводство

Свернуть меню

7 элементов

Создать требование

Печать реестра

Клонировать

Удалить

Ещё

№ Кредитор Обязательства Размер, руб. Погашено Дата включения

3-я очередь, не обеспеченные залогом – 4 367 000,00 руб.

2 ЗАО Райффайзенбанк

1 ЗАО Райффайзенбанк

4 ОАО РЖД

5 ОАО Удмуртэнерго

3-я очередь, проценты на сумму требований – 264 700,00 руб.

1 ЗАО Райффайзенбанк

2 ОАО РЖД

3-я очередь, штрафные санкции – 32 000,00 руб.

2 ОАО Удмуртэнерго

Итого: 4 663 700,00 руб. погашено 1 045 000,00 руб. (22,41%)

Рассчет размера вознаграждения конкурсного управляющего, 6356815832285283...

требований кредиторов, в случае удовлетворения менее чем 25% требований кредиторов, включенных в реестр требований кредиторов.

Размер удовлетворенных требований кредиторов, включенных в реестр требований кредиторов, по состоянию на 25 мая 2015 г. составляет 1045000 рублей.

Процентное соотношение размера удовлетворенных требований кредиторов, включенных в реестр требований кредиторов, к общему размеру требований кредиторов, включенных в реестр требований кредиторов, по состоянию на 25 мая 2015 г. составляет 22,41%.

Сумма процентов по вознаграждению конкурсного управляющего должника, таким образом, составит:

$0,030000 \cdot 1045000,00 = 31350$ рублей.

СТРАНИЦА 1 ИЗ 1 ЧИСЛО СЛОВ: 227 РУССКИЙ

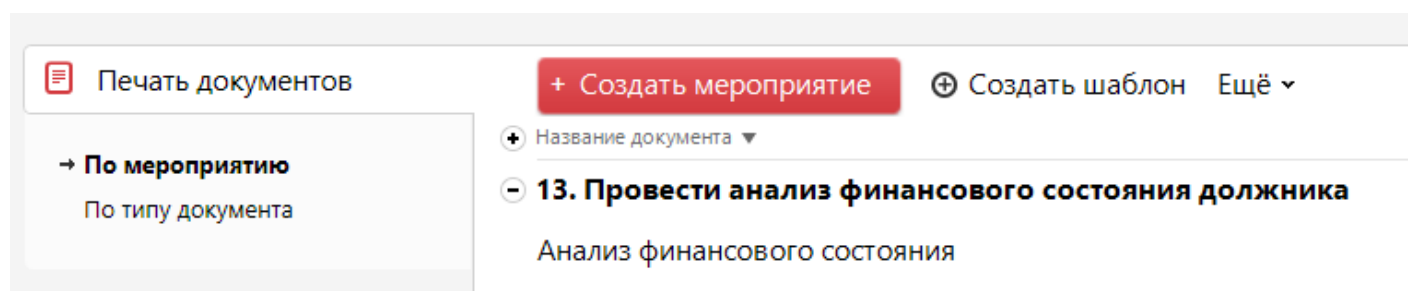
Далее, в зависимости от процентного соотношения размера удовлетворенных требований кредиторов, включенных в реестр требований кредиторов, к общему размеру требований кредиторов, включенных в реестр требований кредиторов рассчитывается сумма процентов по вознаграждению конкурсного управляющего.

Внимание! При наличии удовлетворённых залоговых требований, включенных в реестр, расчет суммы процентов по вознаграждению конкурсного управляющего необходимо производить самостоятельно, так как недостаточно необходимых данных для автоматического расчета.

Анализ финансового состояния физических лиц

В программе ПАУ в процедурах банкротства физических лиц предусмотрен функционал по формированию документа - **Анализ финансового состояния**

Вам необходимо зайти в раздел Печать документов, раздел 12 или 13 в зависимости от процедуры РД или РИ



В версии **ПАУ 3.12** реализовали возможность провести финансовый анализ должника - физического лица с учетом его регулярных доходов и расходов.

<https://www.youtube.com/embed/fDLWty8KdT0>

Для формирования документа необходимо заполнить данные должника - физического лица на вкладке **Данные ФЛ** на форме **Свойств гражданина**

Можно указать данные о среднем ежемесячном доходе, ежемесячных расходах на алименты и прочих расходах, установленных судом;

Общие Контактная информация Счета Данные по ФЛ Предыдущие данные ФЛ

[Кликните, чтобы указать данные о доходах](#) гражданин признан безработным ☒

Среднемесячный доход за последние месяцев рублей,
на основании

Ежемесячные расходы :

Лечение: руб., на основании

Алименты: руб., на основании

Прочие: руб., на основании

Семья *

вдова/вдовец ☐ на основании

Супруга/бывшие супруги:

Фамилия Имя Отчество	брак заключён:	брак расторгнут:	
Сертова Проня	13.12.2016	19.10.2018	Добавить Удалить
Голохвостова Свирида	14.05.2019		Удалить

Лица, находящиеся на иждивении должника: [данных нет, кликните, чтобы указать](#)

Пакет запросов по супругам Печать OK Отмена

А также статуса вдовец/вдова, данных по супругам (свидетельство о заключении/расторжении брака);

Добавление данных о супруге ✕

Фамилия Имя Отчество

ИНН

Данные паспорта

Серия Номер Код подразделения

Выдан

Дата рождения Место рождения

Адрес регистрации

Данные о браке

Брак заключён Брак расторгнут

Свидетельство о брака

Серия Номер

Выдано

Сохранить Отмена

На форме **Свойства гражданина** на вкладке **Данные по ФЛ** по ссылке **Кликните, чтобы указать данные о доходах** открывается форма **Доходы гражданина**.

На этой форме по нажатию на кнопку **Импорт справки 2НДФЛ** (загруженной должником с сайта госуслуг) можно загрузить справку 2НДФЛ в архиве, полученном с сайта Госуслуги.

При импорте справки есть возможность импортировать доход с учетом НДФЛ или за вычетом НДФЛ.

По кнопке **Добавить доход** доступно добавление дохода в ручном режиме. Если источник дохода – Заработная плата, то заполнить данные в поле **Работодатель** можно с помощью поиска по ИНН, ОГРН, или по названию.

Если выбран иной источник дохода, то поле **Работодатель** остается пустым.

Среднемесячный доход за период рассчитывается автоматически при указании периода, за который получен доход, и суммы дохода за период.

The screenshot displays the 'Доходы гражданина' (Citizen's Income) form. At the top, there are three buttons: 'Добавить доход' (Add income), 'Редактировать доход' (Edit income), and 'Удалить доход' (Delete income). To the right is a button for importing a 2-NDFL statement. Below these buttons is a table with the following data:

Период	Доход за период, руб.	Среднемесячный доход в периоде, руб.	Источник данных и источник дохода
Июль - Октябрь, 2015	45 951,48	11 487,87	Справка 2 НДФЛ, Заработная плата
Январь - Июнь, 2015	87 525,80	14 587,63	Справка 2 НДФЛ, Заработная плата
Февраль - Октябрь, 2015	56 000,00	6 222,22	Иное, Сдача имущества в аренду

A red arrow points from the 'Добавить доход' button to a modal window titled 'Доходы должника' (Debtor's Income). This modal window contains the following fields:

- Работодатель :** Введите наименование, ИНН или ОГРН
- Период с :** 02.2015 **по :** 10.2015
- Доход за период :** 56 000,00 рублей
- Среднемесячный доход за период :** 6 222,22 рублей
- Источник дохода :** Сдача имущества в аренду
- Источник данных :** Иное

At the bottom of the modal window are 'OK' and 'Отмена' (Cancel) buttons.

Так выглядит отчет на основе заполненных данных

2. Анализ финансового состояния должника

Доходы и расходы должника

Доходы должника

Период	Доход за период, руб.	Средний доход в месяц, руб.
2015 год, в том числе	143 925,28	11 993,77
Заработная плата	116 125,28	
Сдача имущества в аренду	27 800,00	

На дату формирования финансового анализа **гражданин признан безработным**

Ежемесячные доходы и расходы должника

Статья доходов/расходов, в месяц	Сумма, руб.
Средний доход за последние 5 месяцев (на основании справки 2-НДФЛ)	126 848,00
Прожиточный минимум должника	-10 000,00
Расходы на лечение должника (на основании договора оказания медицинских услуг)	-5 679,00
Расходы на алименты (на основании решения суда)	-12 000,00
Прочие расходы (на основании договора аренды)	-8 000,00
Итого, можно использовать на погашение задолженности:	91 169,00

На основании полученных данных о доходах и расходах должника, сведенных в таблице выше, можно сделать вывод, что остаток денежных средств составляет 91 169,00 рублей в месяц, следовательно, данную сумму возможно ежемесячно направлять на погашение задолженности перед кредиторами.

Документ "Анализ финансового состояния" дополнен списком контролирующих органов и кредитных организаций, откуда были получены ответы на запросы, сведений, полученных от должника;

4. Анализ проведен на основании:

- а) Сведений, полученных из государственных регистрирующих и контролирующих органов:
 - Ответ на запрос в ГИБДД;
 - Ответ на запрос в БТИ;
 - Ответ на запрос в ФНС;
 - Ответ на запрос в Роспатент;
 - Ответ на запрос в БКИ;
 - Ответ на запрос в ЗАГС;
- б) Сведений, полученных из кредитных организаций:
 - Ответ на запрос в банк ПАО СБЕРБАНК;
- в) Сведений, полученных от должника:
 - Справка 2 НДФЛ за 2015 год;
- г) Судебных актов.

После этого, в разделе **Мероприятия** выбрать документ **Анализ финансового состояния** и заполнить данные о прожиточных минимумах и депозите на проведение процедуры

The screenshot shows the 'Анализ финансового состояния' form within the 'Мероприятия' section. The form is titled '12. Провести работу с имуществом должника' and is marked as 'Сделано'. It contains a list of document types, with 'Анализ финансового состояния' highlighted. The form fields are as follows:

Должник: Иванов Аркадий Борисович	
Относится к следующей категории граждан:	Трудоспособное население
Величина прожиточного минимума для трудоспособного населения:	12500 руб.
Иждивенцы: Иванов Марат Аркадьевич, 07.07.2011 Иванова Наталья Аркадьевна, 06.09.2012	
Величина прожиточного минимума для несовершеннолетнего:	4900 руб.
Внесено денежных средств на депозит на текущие расходы:	25000 x руб.
Сформировать финансовый анализ Отмена	

Наиболее полным финансовый анализ будет в том случае, если указаны данные:

- об имуществе гражданина;
- о текущих требованиях;
- о требованиях кредиторов.

Формула расчета среднего темпа изменения значения показателя

1. Коэффициент абсолютной ликвидности = $\frac{\text{Наиболее ликвидные оборотные активы}}{\text{Текущие обязательства должника}} = \frac{\text{стр.260} + \text{стр.250} - \text{стр.411}}{\text{стр.610} + \text{стр.620} + \text{стр.630} + \text{стр.660}}$

Коэффициент текущей ликвидности = $\frac{\text{Ликвидные активы}}{\text{Текущие обязательства должника}} = \frac{\text{стр.260} + \text{стр.250} + \text{стр.240} + \text{стр.270}}{\text{стр.610} + \text{стр.620} + \text{стр.630} + \text{стр.660}}$

Если сумма этих строк равняется 0, то и сами коэффициенты принимаются равными 0.

2. При расчете среднего темпа изменения значения показателя используется формула: $\left(\frac{\text{значение показателя на конец периода}}{\text{значение показателя на начало периода}} \right)^{1/(\text{число периодов} - 1)}$

Если значение анализируемого показателя на начало периода равняется 0, то средний темп также будет принят равным 0.

Коэффициент абсолютной ликвидности, показывающий, какая часть краткосрочных обязательств может быть погашена немедленно, в течение исследуемого периода не превышал 0,57. По состоянию на 31.03.2013 этот показатель был равен 0,25, на 30.06.2015 его значение было равно 0,23. Таким образом, по состоянию на 30.06.2015 немедленно могли быть погашены не более 23 % краткосрочных обязательств.

Средний темп снижения значений данного показателя за исследуемый период составил 99,08 % за квартал.

Динамика изменения коэффициента абсолютной ликвидности

периоды	31.03.13	01.07.13	01.10.13	01.01.14	01.04.14	01.07.14
значение	0,25	0,23	0,29	0,54	0,53	0,57
периоды	01.10.14	01.01.15	01.04.15	30.06.15		
значение	0,25	0,29	0,32	0,23		

сначала $0,23/0,25 = 0,92$. Затем мы это число возводим в степень $1/(10-1)=0,11$. Т.е. $0,92^{0,11} = 0,9908699$. Умножаем на 100, оставляем 2 знака после запятой получаем: 99,08

Данные Коэффициента абсолютной ликвидности были взяты для примера.

У всех данные будут различаться, поэтому за основу необходимо брать только формулу расчета.

Формула расчета 8го раздела документа "Анализ финансового состояния предприятия" (Анализ возможности безубыточной деятельности должника)

График строится, если точка безубыточности > 0 :

Себестоимость выполненных работ за отчетный период - код строки баланса 2120 + 2210 + 2220

Переменные затраты - код строки баланса **2120**

Постоянные затраты - код строки баланса **2210 - 2220**

Выручка от реализации продукции - код строки баланса **2110**

*Данные смотрятся по второму столбцу отчета о прибылях и убытках (дата окончания периода).

Формула расчета:

$$2120 + 2210 + 2220 = X$$

$$2110 - X = Y$$

Если по формуле все данные заполнены, то расчет точки безубыточности предприятия будет произведен корректно.

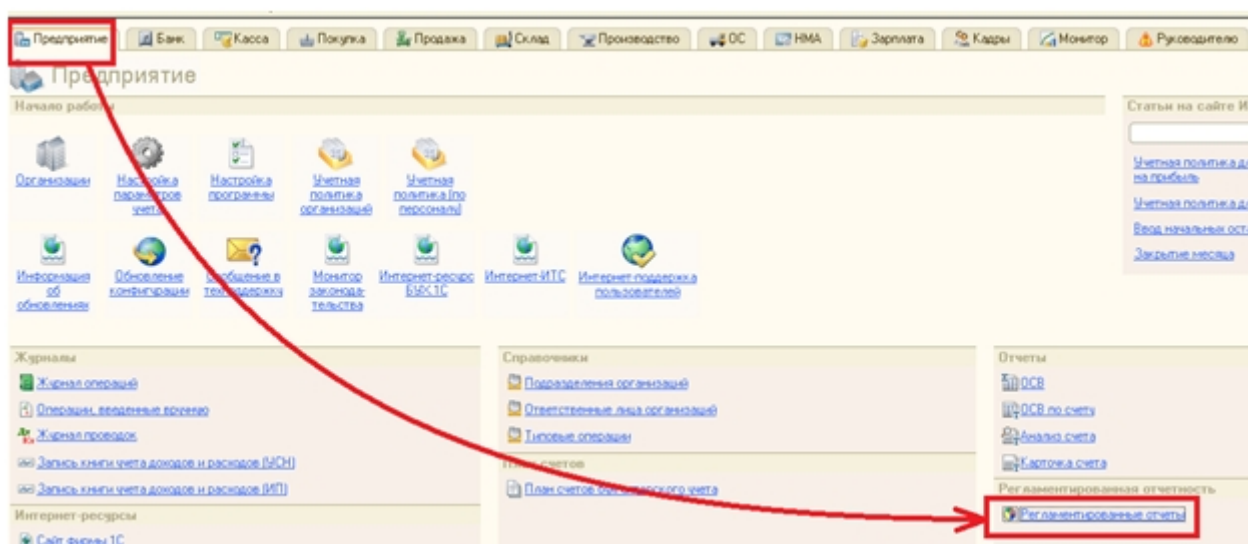
Импорт бухгалтерской отчетности 1С в ПАУ

Скриншоты сделаны в 1С: Бухгалтерия Предприятие 8 редакции 2.0 и ПАУ версии 3.5.0.2 Упр.

1 этап. Экспорт бухгалтерской отчетности из 1С: Предприятие 8

1) Открытие списка регламентированных отчетов в 1С

Заходим на вкладку «Предприятие». Кликаем на «Регламентированные отчеты»



Открывается окно «Регламентированная и финансовая отчетность», где слева указаны все формы бухгалтерской отчетности. Из представленного слева списка бухгалтерской отчетности выбираем «Бухгалтерская отчетность (с 2011 года)».

Регламентированная и финансовая отчетность

Справочник отчетов | Календарь | Информация для пользователей | Информация об обновлениях | Настройки

Виды отчетов

- Бухгалтерская отчетность
 - Бухгалтерский баланс (форма №1)
 - Бухгалтерский баланс (форма №1) для авт...
 - Отчет о прибылях и убытках (форма №2)
 - Отчет об изменениях капитала (форма №3)
 - Отчет о движении денежных средств (фор...
 - Приложение к балансу (форма №5)
 - Целевое использование полученных сред...
 - Расчет чистых активов
 - Бухгалтерская отчетность (с 2011 года)**
 - Бухгалтерская отчетность малых предпри...
- Налоговая отчетность
 - Авансы по ЕСН
 - Авансы в ПФР
 - Декларация по ЕСН
 - Декларация в ПФР
 - Сводная карточка учета сумм ЕСН
 - Сводная карточка учета сумм страховых в...

Бухгалтерская отчетность в соответствии с российскими стандартами бухгалтерского учета

Организация: ИФНС:

Период: ☐ по итогам: с 01.01.2013 по 31.12.2013 ☐ произвольный

Журнал отчетов | Журнал выгрузки

Наименование отчета | Период | Организация | ИФНС | Вид | Комментарий

Бухгалтерская отчетность (с 2011 года)	2013 г.	Конфетпром	7721	П	
Бухгалтерская отчетность (с 2011 года)	2013 г.	Конфетпром	7721	П	

Выгрузка

2) Создание нового отчета

В форме выбора отчета, создаем новый отчет, нажав кнопку «Новый».

Выберите отчет

Наименование отчета	Организация	Период	ИФНС	Вид	Комментарий
Бухгалтерская отчетно...	Конфетпром	2012 г.	7721	П	
Бухгалтерская отчетно...	Конфетпром	2013 г.	7721	П	
Бухгалтерская отчетно...	Конфетпром	2014 г.	7721	П	
Бухгалтерская отчетно...	Магазин 23	2014 г.	5023	П	
Бухгалтерская отчетно...	Торговый дом "Компл...	2014 г.	7705	П	
Бухгалтерская отчетно...	Конфетпром	2014 г.	7721	П	
Бухгалтерская отчетно...	Конфетпром	2014 г.	7721	П	

Новый OK Закрыть

3) Заполнение карточки свойств бухгалтерского отчета

В открывшейся форме «Бухгалтерская отчетность» выбираем из списка интересующую организацию и указываем период (стрелки вправо - влево рядом с датой), за который необходимо подготовить отчет. В нашем случае, отчетный период «Январь-Декабрь 2013 г.». Нажимаем «ОК».

Примечание: Отчетным периодом для годовой бухгалтерской (финансовой) отчетности (отчетным годом) является календарный год - с 1 января по 31 декабря включительно, за исключением случаев создания, реорганизации и ликвидации юридического лица (ст. 15 ФЗ "О бухгалтерском учете" от 06.12.2011 N 402-ФЗ).

4) Формирование бланка бухгалтерского баланса и отчета о прибылях и убытках

Открывается бланк «Бухгалтерского баланса на 31 декабря 2013 г.». В данной форме нас интересует непосредственно сам бухгалтерский баланс (первая вкладка), а также отчет о прибылях и убытках организации (вторая вкладка).

Бухгалтерский баланс составляется за 3 года: по состоянию на 31 декабря 2011-2013 гг.

Отчет о прибылях и убытках составляется за 2 года: Январь-Декабрь 2012-2013 гг.

Бухгалтерский баланс на 31 декабря 2013 г.

Организация: Общество с ограниченной ответственностью "Конфетпром"

Идентификационный номер налогоплательщика: _____

Вид экономической деятельности: _____

Организационно-правовая форма / форма собственности: _____

Единица измерения: в тыс. рублей

Местонахождение (адрес): 113205, Москва г, Вавилова, дом № 65

Коды		
0710001		
31	12	2013
7721049904		
15		
12	16	
384		

5) Заполнение бланка бухгалтерской отчетности данными из базы 1С

Для того чтобы заполнить бланк бухгалтерской отчетности, нажимаем на раздел «Заполнить» на верхней панели меню, и кликаем «Заполнить все отчеты».

1С:Предприятие - Демонстрационная база

Файл Правка Таблица Операции Сервис Окна Справка

Путеводитель по демонстрационной базе

Бухгалтерская отчетность [Январь - Декабрь 2013 г.] *

Заполнить * Очистить * Выгрузка * Настройка * Расшифровка * Поиск Обновить

Заполнить все отчеты

Заполнить бухгалтерский баланс

Внешние данные Организация Конфетпром

Бухгалтерский баланс

Отчет о прибылях и убытках

Отчет об изменении капитала

Отчет о движении денежных средств

Отчет о целевом использовании полученных средств

Бухгалтерский баланс
на 31 декабря 2013 г.

Форма по ОКУД 0710001

Дата (число, месяц, год) 31 12 2013

Организация Общество с ограниченной ответственностью "Конфетпром" по ОКПО

Идентификационный номер налогоплательщика ИНН 7721049904

Вид экономической деятельности по ОКВЭД 15

Организационно-правовая форма / форма собственности по ОКОПФ / ОКФС 12 16

Единица измерения: в тыс. рублей по ОКЕИ 384

Масштабирования (аллель)

Появляется предупреждение, что все показатели в существующем отчете будут очищены. Нажимаем «ОК».

1С:Предприятие

Внимание! Перед заполнением будут очищены все показатели отчетов.
Продолжить операцию?

Да Нет

6) Проверка бухгалтерской отчетности на ошибки

Перед тем как выгрузить файл бухгалтерской отчетности из 1С, проверим его на наличие ошибок. Нажимаем на раздел «Выгрузка» на верхнем меню, кликаем мышкой «Проверить выгрузку».

1С:Предприятие - Демонстрационная база

Файл Правка Таблица Операции Сервис Окна Справка

Путеводитель по демонстрационной базе

Бухгалтерская отчетность (Январь - Декабрь 2013 г.) *

Заполнить Очистить **Выгрузка** Настройка Расшифровка Поиск Обновить

Ед. измерения: в тысячах данные Организация: Конфетпром

Дата подписи: 07.04.2013 1 Обычная

Бухгалтерский баланс Отчет о прибылях и убытках Отчет об изменениях капитала Отчет о движении денежных средств Отчет о цел

Бухгалтерский баланс
на 31 декабря 2013 г.

Организация Общество с ограниченной ответственностью "Конфетпром" по ОКПО

Идентификационный номер налогоплательщика ИНН 7721049904

Вид экономической деятельности по ОКВЭД 15

Организационно-правовая форма / форма собственности по ОКОПФ / ОКФС 12 16

Единица измерения: в тыс. рублей по ОКЕИ 384

Местонахождение (адрес)

Коды		
0710001		
31	12	2013
7721049904		
15		
12	16	
384		

7) Экспорт бухгалтерской отчетности из 1С

После того, как убедились, что отчетность сформирована правильно, можем приступить непосредственно к экспорту файла. Нажимаем на раздел «Выгрузка» на верхнем меню, кликаем «Выгрузить».

1С:Предприятие - Демонстрационная база

Файл Правка Таблица Операции Сервис Окна Справка

Путеводитель по демонстрационной базе

Бухгалтерская отчетность (Январь - Декабрь 2013 г.)

Заполнить Очистить **Выгрузка** Настройка Расшифровка Поиск Обновить

Ед. измерения: в тысячах данные Организация: Конфетпром

Дата подписи: 07.04.2013 1 Обычная

Бухгалтерский баланс Отчет о прибылях и убытках Отчет об изменениях капитала Отчет о движении денежных средств Отчет о ц

Организация Общество с ограниченной ответственностью "Конфетпром" по ОКПО

Идентификационный номер налогоплательщика ИНН 7721049904

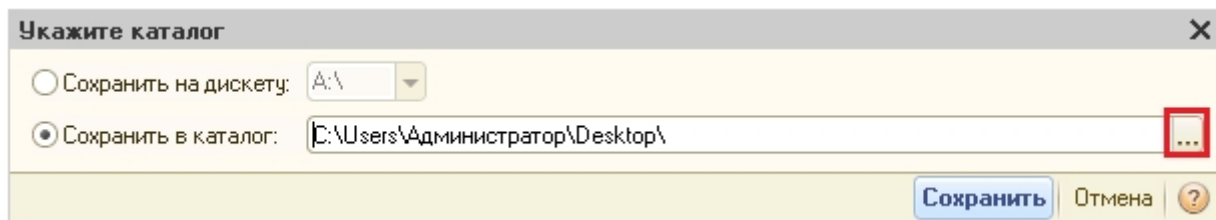
Вид экономической деятельности по ОКВЭД 15

Организационно-правовая форма / форма собственности по ОКОПФ / ОКФС 12 16

Единица измерения: в тыс. рублей по ОКЕИ 384

Коды		
0710001		
31	12	2013
7721049904		
15		
12	16	
384		

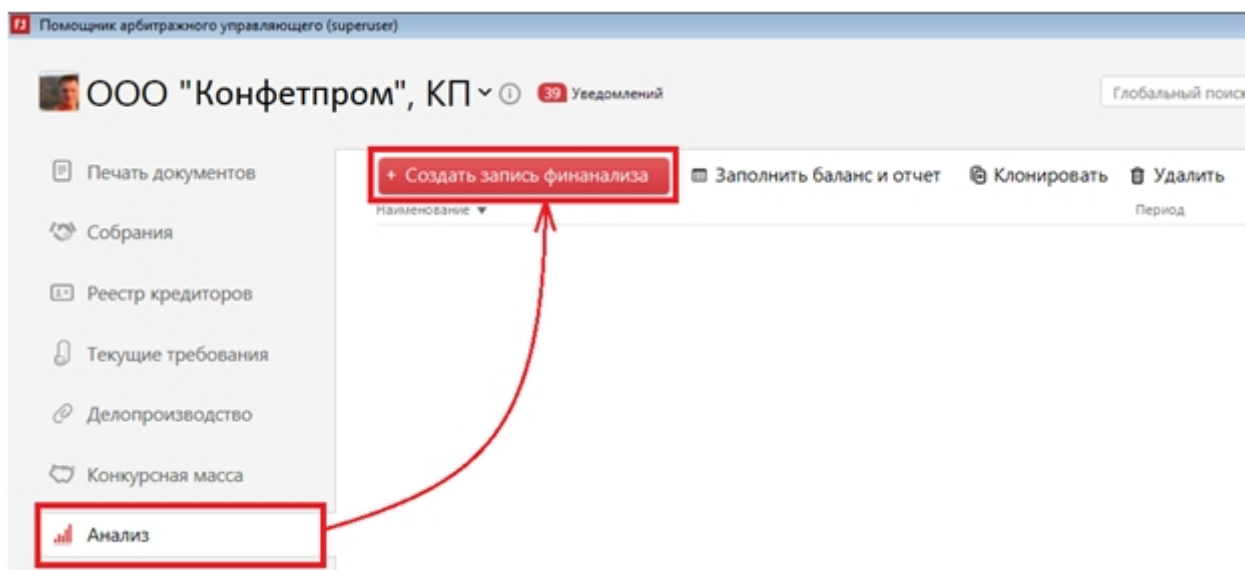
Далее указываем каталог, в который сохраним бухгалтерскую отчетность 1С. Файл выгружается примерно следующего формата:
 NO_BUHOTH_7721_7721_7721049904772101001_20150407_a1eddd74-383e-41d0-8a03-f7535556b019.xml



2 этап. Импорт бухгалтерской отчетности в программу «Помощник Арбитражного Управляющего»

1) Создание записи финанализа в ПАУ

Открываем ПАУ. На левой боковой панели заходим во вкладку «Анализ». Создаем запись финанализа, нажав соответствующую кнопку на верхней панели меню.



2) Заполнение карточки свойств финанализа

В форме «Свойства финанализа» заполняем поля наименование документа финансового анализа, начало и конец периода финансового анализа, а также шаг расчетного периода. Нажимаем «ОК».

Примечание: Расчетный период разбивают на шаги расчета, которые представляют собой отрезки времени, в рамках которых производится агрегирование (объединение) данных для их последующей оценки. В 1С шаги расчета приводятся на **конец месяца**:

- 31 декабря 2010-31 декабря 2011
- 31 декабря 2011-31 декабря 2012
- 31 декабря 2012-31 декабря 2013

А в ПАУ на **начало месяца**:

- 1 января 2011- 1 января 2012
- 1 января 2012-1 января 2013
- 1 января 2013-1 января 2014.

Учитывая эту особенность при формировании документа финансового анализа, отчеты в ПАУ будут генерироваться корректно, и соответствовать данным бухгалтерской отчетности 1С.

3) Импорт бухгалтерской отчетности 1С в ПАУ

Нажимаем на кнопку «Заполнить баланс и отчет» на верхней панели меню.

В открывшейся форме «Заполнение баланса и отчета» нажимаем на кнопку «Импорт из 1С». Указываем путь к выгруженному файлу бухгалтерского баланса из 1С.

Заполнение баланса и отчета

Период для заполнения: 01.01.2011 — 01.01.2012

Импорт из 1С...

Наименование раздела / показателя	Код	01.01.2011	01.01.2012
БУХГАЛТЕРСКИЙ БАЛАНС: АКТИВЫ			
I. Внеоборотные активы			
Нематериальные активы	110	0,00	0,00
Основные средства	120	0,00	0,00
Незавершенное строительство	130	0,00	0,00
Доходные вложения в материальные ценности	135	0,00	0,00
Долгосрочные финансовые вложения	140	0,00	0,00
Отложенные налоговые активы	145	0,00	0,00
Прочие внеоборотные активы	150	0,00	0,00
Итого по разделу I	190	0,00	0,00
II. Оборотные активы			
Запасы, в том числе:	210	0,00	0,00
сырье, материалы и другие аналогичные ценности	211	0,00	0,00
животные на выращивании и откорме	212	0,00	0,00
затраты на незавершенном производстве	213	0,00	0,00
готовая продукция и товары для перепродажи	214	0,00	0,00
товары отгруженные	215	0,00	0,00
расходы будущих периодов	216	0,00	0,00
прочие запасы и затраты	217	0,00	0,00
Налог на добавленную стоимость по приобретенным ценностям	220	0,00	0,00
Дебиторская задолженность (платежи по которой ожидаются более чем через 12 месяцев	230	0,00	0,00
покупатели и заказчики	231	0,00	0,00
Дебиторская задолженность (платежи по которой ожидаются в течении 12 месяцев посл	240	0,00	0,00
покупатели и заказчики	241	0,00	0,00
Краткосрочные финансовые вложения	250	0,00	0,00
Денежные средства	260	0,00	0,00
Прочие оборотные активы	270	0,00	0,00
Итого по разделу II	290	0,00	0,00
БАЛАНС (сумма строк 190 + 290)	300	0,00	0,00

Формы баланса 2010 года

OK Отмена

После успешного импорта данных, всплывет окно-уведомление. Нажимаем «OK».

Помощник арбитражного управляющего UPR

Данные успешно загружены

OK

4) Формирование и выгрузка документа финанализа

Дважды кликаем по созданному документу финанализа. В открывшейся форме «Свойств финанализа» нажимаем на кнопку «Документ финанализа». Документ финанализа генерируется в Word файл.

[+ Создать запись финализа](#)

Наименование ▼

Финализ Конфетпром

Свойства финализа — Финализ Конфетпром

Общие Доступ

Наименование: **Финализ Конфетпром**

Составлен на дату: 07.04.2015 Единица измерения: руб.

Ставка рефинансирования: 8 %

☒ Учитывать данные этого анализа в документах

Отчетный период финансового анализа

Начало: 01.01.2011 Конец: 01.01.2014 Шаг: 4 квартала

Шаги периода:

01.01.2011 — 01.01.2012
01.01.2012 — 01.01.2013
01.01.2013 — 01.01.2014

Добавить период Удалить период

Количество шагов: 3

Добавить период Удалить период

Генерация документов

☒ Показывать графики

☐ Сохранять в файловом хранилище

Документ финализа

Заключение о фиктивном банкротстве

План внешнего управления

OK Отмена

Импорт баланса и отчета из 1С

<https://www.youtube.com/embed/M4Lkum8CQKs>

Импорт баланса и отчета реализован через файл выгрузки 1С в формате .xml .

Для начала нужно выгрузить данные по балансам и отчетам из 1С на ваш компьютер в формате .xml. Подробнее об этом читайте [здесь](#).

После этого пройдите в программу ПАУ, раздел "Анализ".

Выделите нужную запись финанализа желтым курсором и нажмите "Заполнить баланс и отчет", на верхней панели раздела.

Кнопка "Импорт из 1С" поможет выбрать сохраненный ранее файл выгрузки и после выбора нажмите "Открыть".

Почему при заполнении баланса и отчета имеются не все коды показателей?

Вопрос

Почему в программе "Помощник арбитражного управляющего" при заполнении баланса и отчета добавлены не все коды показателей, а именно:

- 2460 Прочие расходы;
- 2500 Совокупный финансовый результат периода (в отчете о прибылях и убытках);
- 15202 Кредиторская задолженность Расчеты с покупателями и заказчиками;
- 15206 Кредиторская задолженность Расчеты с подотчетными лицами.

Ответ

Данные коды баланса не участвуют в расчете показателей финансового анализа, поэтому в программе ПАУ при заполнении баланса и отчета они не отражены.