

# Аналитикс ПАУ

Система профессионального анализа предприятий

- Кто предоставляет закрывающие документы? С кем заключается договор о предоставлении информационных услуг?
- Если нет соединения в разделе Аналитикс
- Раздел Аналитикс
- Как отключить поиск контрагентов по картотеке Аналитикс?
- Отправили запрос, но список запросов пуст?
- Если после авторизации в разделе Аналитикс не появились списки запросов
- Регистрация в онлайн системе Аналитикс через программу ПАУ
- Как почистить Cookie в браузере Google Chrome?
- Аналитикс ПАУ – система профессионального анализа компаний
- В ПАУ в разделе «Аналитикс» имеются формы запросов, но они не активны, активны только выписка из ЕГРЮЛ и БС, почему?
- Поиск контрагента по базе ПАУ и по базе Аналитикс

# Кто предоставляет закрывающие документы? С кем заключается договор о предоставлении информационных услуг?

Публичная оферта на предоставление информационных услуг расположена в разделе Аналитикс.

Для этого нужно войти в личный кабинет и нажать на красную кнопку "Пополнить баланс".

Ниже выбора оплаты есть ссылка "Условия покупки" (в виде галочки "Я ознакомлен и согласен с условиями покупки"), нажав на данную ссылку откроется публичная оферта, в которой оговорены все условия оплаты и предоставления необходимых документов.

Стоимость всех (доступных) услуг указана в личном кабинете Аналитикса, с правой стороны, под информацией о состоянии вашего баланса.

# Если нет соединения в разделе Аналитикс

Предлагаем вам несколько вариантов решения для восстановления соединения с разделом Аналитикс:

1. Перезагрузка ПК;
2. Проверить актуальность даты и время в системе вашего ПК;
3. Пройти в основное меню ПАУ ( верхнем правом углу кнопка с тремя горизонтальными полосками)/Параметры/Прочие настройки/Без прокси - поставьте галочку. Также галочка должна стоять у параметра - Использовать Internet Explorer как браузер по умолчанию;
4. Добавить сайт <https://probili.ru/> в доверительную зону браузера Internet Explorer или отключите проверку SSL - сертификатов;
5. Сброс параметров по умолчанию браузера Internet Explorer;
6. Обновить браузер Internet Explorer.

# Раздел Аналитикс

[Регистрация](#)

[Личный кабинет и пополнение баланса](#)

[Формирование запроса и получение бизнес-справки](#)

[История запросов](#)

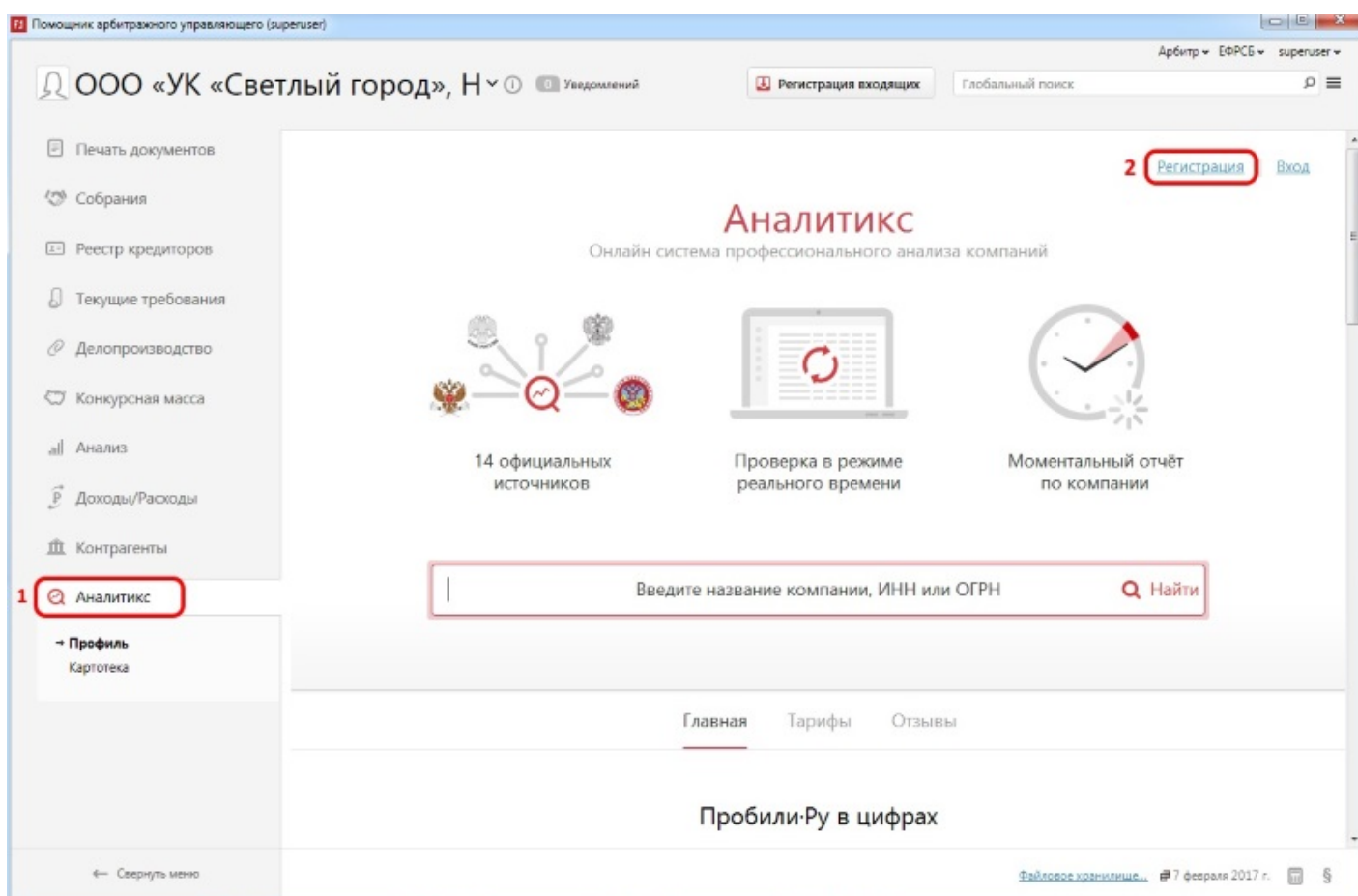
[Картотека](#)

Раздел Аналитикс позволяет пользователям ПАУ использовать ресурс для онлайн анализа компаний [Пробили.Ру](#), не выходя из программы.

## Регистрация

Для получения информации в онлайн-системе Пробили.Ру необходима регистрация, пройти которую можно в программе ПАУ в разделе Аналитикс (№ 1 на скриншоте ниже).

Ссылка на регистрацию находится в правом верхнем углу программы (№ 2).



Страница регистрации открывается прямо в программе.

По умолчанию будет предложено заполнить информацию из свойств арбитражного управляющего (№ 3 на скриншоте ниже). При нажатии на эту кнопку данные об управляющем подставятся автоматически.

Помощник арбитражного управляющего (supersuit)

ООО «УК «Светлый город», Н... Уведомлений

Регистрация входящих

Глобальный поиск

Регистрация | Вход

### Регистрация учетной записи

3 Вы — Ростова Наталья Ильинична ?

Ваше имя: Ростова Наталья Ильинична

Выберите пароль: .....

Повторите пароль: .....

Электронный адрес: info@russianit.ru

Номер сотового телефона: +7 (\*\*\* \*\*\*) \*\* \*\*

4 ☒ Ознакомлен и согласен с условиями публичной оферты

Далее

Файловое хранилище... 7 февраля 2017 г.

Пароль для доступа к ресурсу вы придумываете и вводите самостоятельно.

Ознакомившись с условиями публичной оферты, при условии, что вы с ними согласны, нужно поставить соответствующую галочку (№ 4 на скриншоте выше) и нажать кнопку **Далее**.

Для подтверждения контактных данных вам будут направлены коды активации на электронный адрес и телефон (по СМС).

Помощник арбитражного управляющего (superuser)

Арбитр EOPCB superuser

ООО «УК «Светлый город», Н Уведомлений

Регистрация входящих

Глобальный поиск

[Профиль](#) | [Выход](#)

## Подтвердите контактные данные

Вы успешно зарегистрировались!

На ваш электронный адрес и телефон (через СМС) должны прийти сообщения с 4-значными кодами. Введите их ниже для активации учетной записи. Проверка ваших контактных данных требуется для обеспечения безопасности. Позднее вы можете изменить регистрационные данные в личном кабинете.

Если период активации превысит 30 минут, регистрация будет отменена.

Код активации по электронной почте  [Выслать повторно](#)

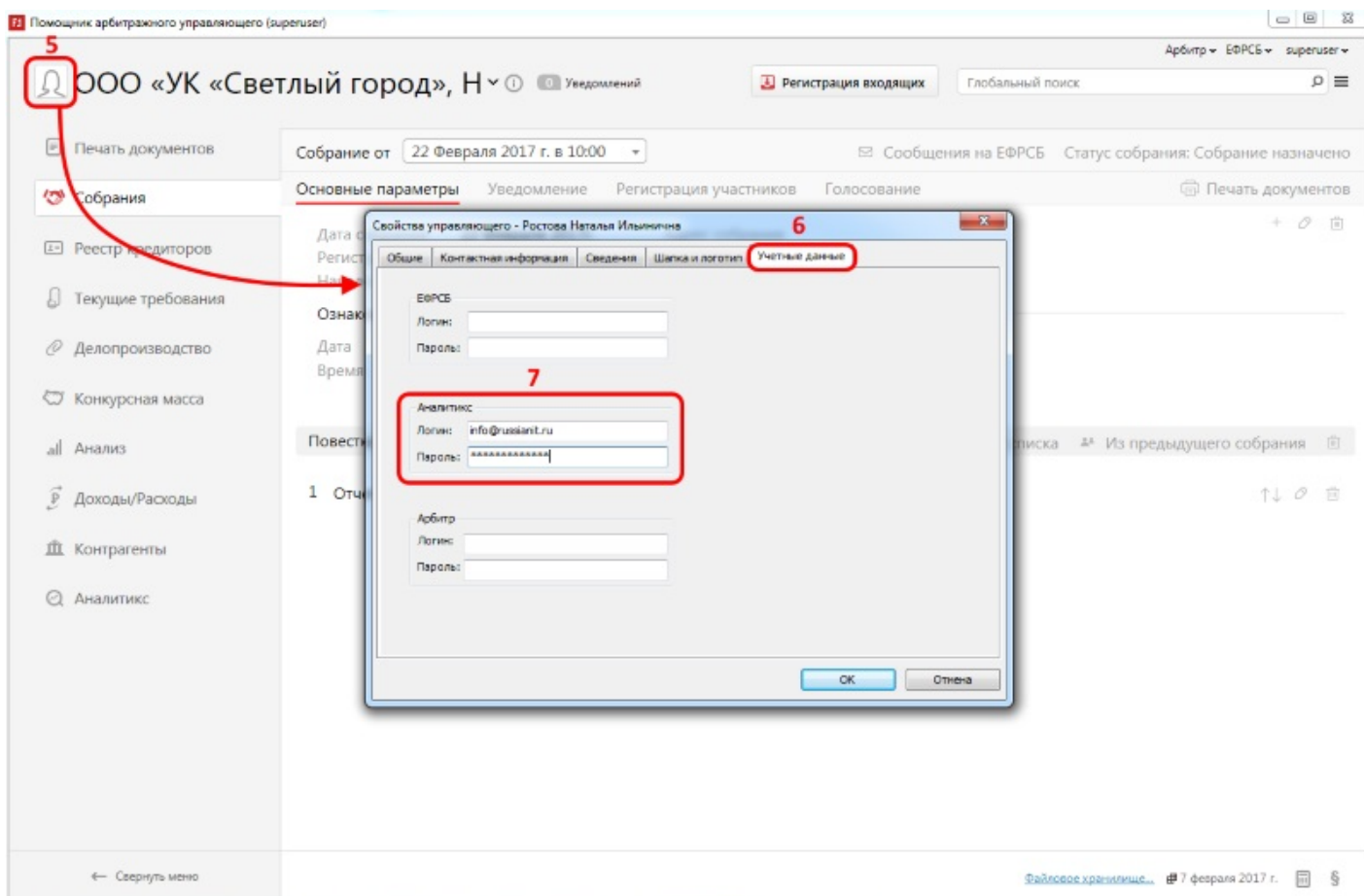
Код активации по телефону  [Выслать повторно](#)

[Активировать](#) [Отменить](#)

[Файловое хранилище...](#) 7 февраля 2017 г.

Полученные коды активации нужно ввести в соответствующие поля и нажать кнопку **Активировать**.

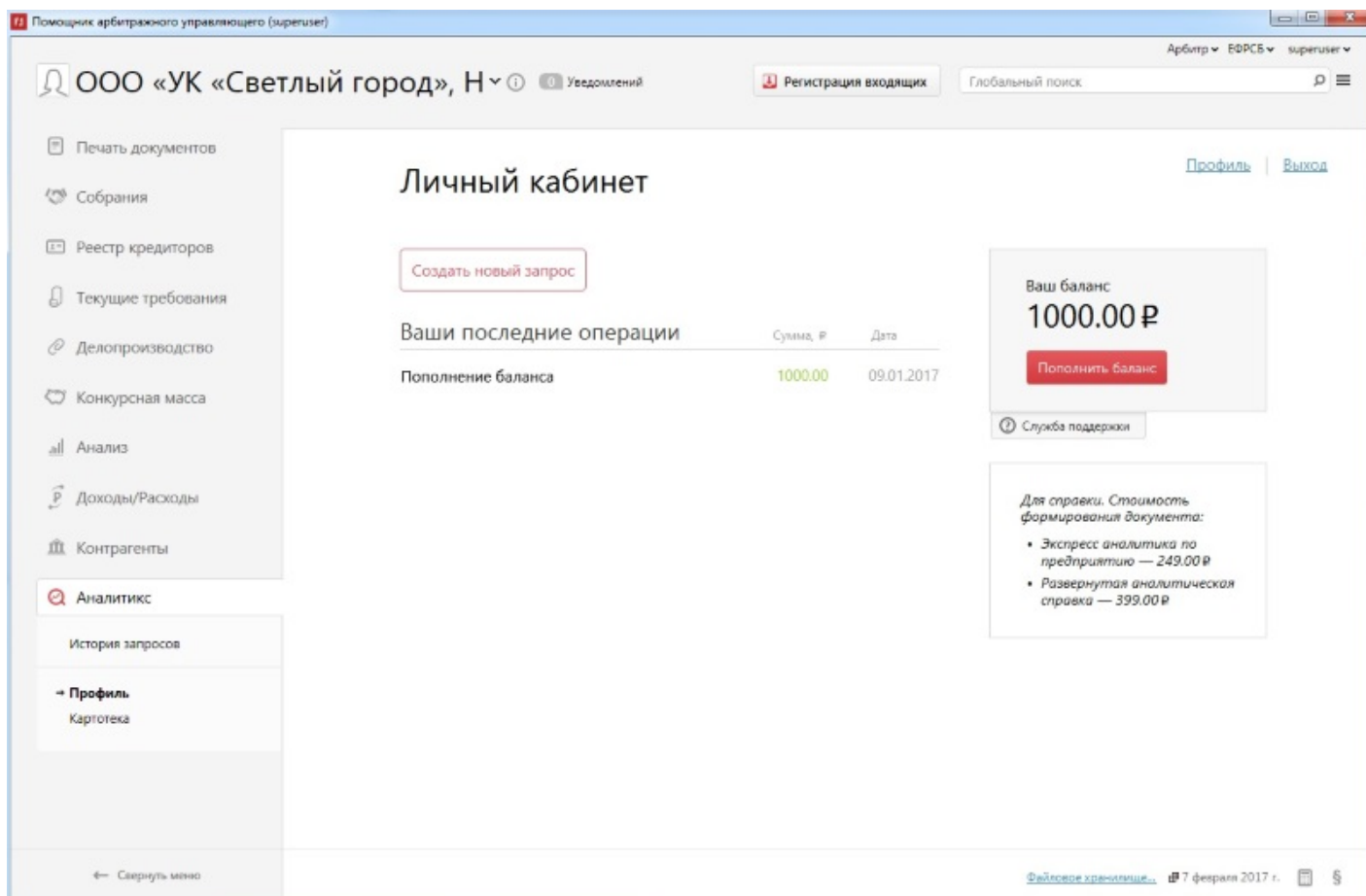
Ваша учётная запись успешно зарегистрирована. Для удобства рекомендуем заполнить логин и пароль в свойствах управляющего, чтобы при входе в раздел Аналитикс, данные вашей учётной записи подставлялись автоматически.



Для этого откройте Свойства управляющего (№ 5 на скриншоте выше), пройдите на вкладку Учётные данные (№ 6) и заполните данные для входа в Аналитикс — электронный адрес и пароль (№ 7).

## Личный кабинет и пополнение баланса

После авторизации в Профиле вы видите Личный кабинет.



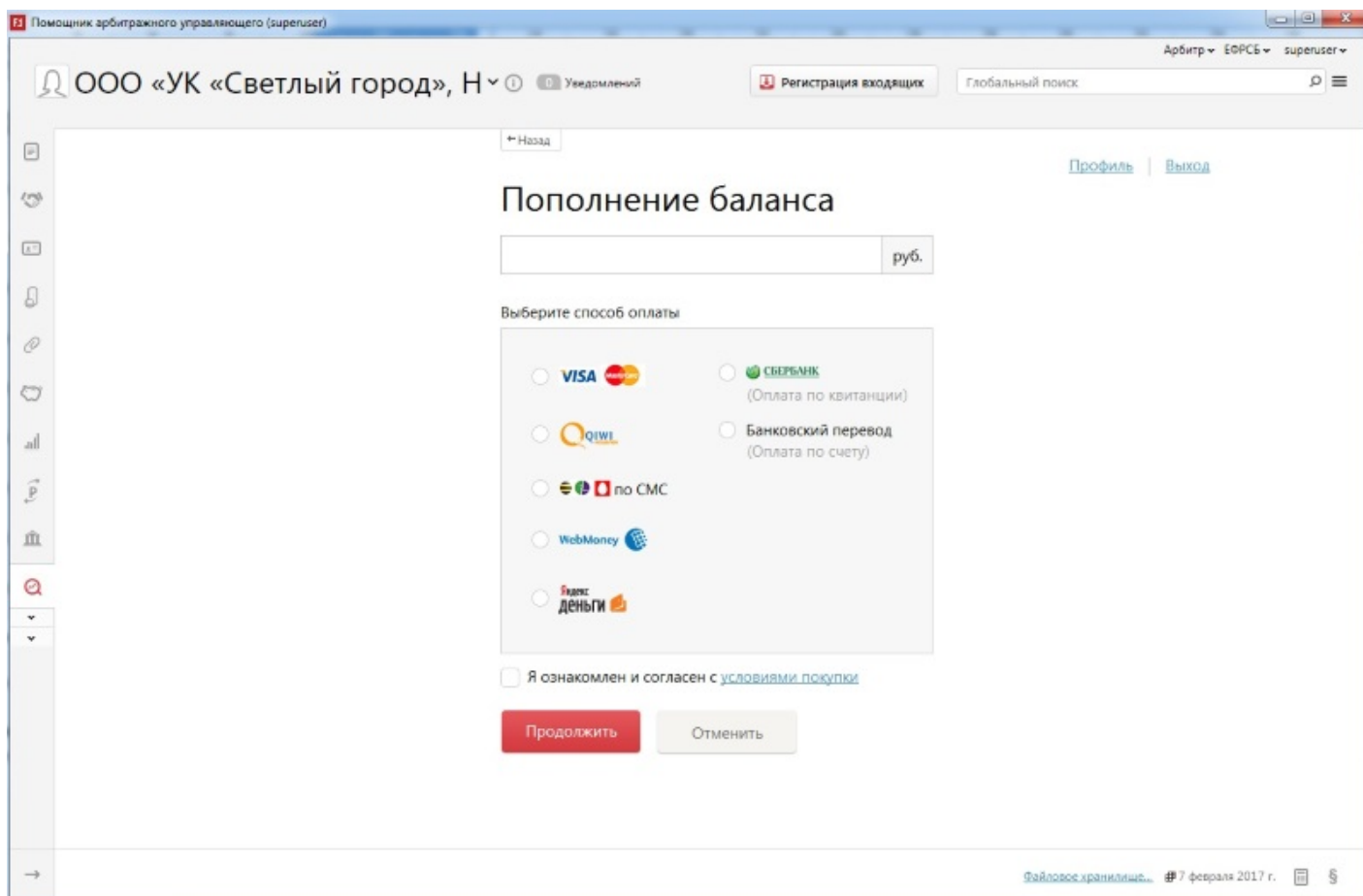
Здесь отображаются последние операции, информация о стоимости справок. Можно создать новый запрос и пополнить баланс.

Стоимость бизнес-справки зависит от вида отчёта:

- Экспресс аналитика по предприятию — [пример \(.pdf\)](#),
- Развернутая аналитическая справка — [пример \(.pdf\)](#).

Чтобы занести денежные средства на счёт нужно нажать кнопку **Пополнить баланс**. Откроется страница пополнения баланса (скриншот ниже).





Если вы согласны с условиями покупки, то можете пополнить баланс любым из предложенных способов.

## Формирование запроса и получение бизнес-справки

Отправить запрос на получение бизнес-справки вы можете в любом подразделе Аналитикса:

1. в Профиле — кнопка **Создать новый запрос**,
2. в Истории запросов — кнопка **+ Новый запрос**,
3. в подразделе Картотека — сначала выполняется поиск контрагента и открывается его карточка. В карточке кнопка **Получить аналитику по предприятию**.

Открывается страница создания запроса.

Первый шаг создания запроса — выбор контрагента (№ 1 на скриншоте выше). Достаточно ввести ИНН или ОГРН организации. Либо найти организацию в базе, например, по названию.

Второй шаг — выбор вида отчёта (№ 2). [Примеры бизнес-справок.](#)

**Внимание!** Если у вас есть промо-код, введите его в поле **Купон на скидку**.

Далее нажимаем **Оплатить и отправить**, и через считанные секунды открывается готовая бизнес-справка.

Помощник арбитражного управляющего (superuser)

Арбтр ▼ ЕФРСБ ▼ superuser ▼

Регистрация входящих

Глобальный поиск

Профиль | Выход

Сохранить как Отправить на эл. почту Печать документа

### Аналитическая справка ОАО "ИРКУТСК-АВТОВАЗ"

<p>Наименование ОТКРЫТОЕ АКЦИОНЕРНОЕ ОБЩЕСТВО "ИРКУТСК-АВТОВАЗ"</p> <p>Адрес Иркутская обл., г. Иркутск, ул. Аргунова, д. 2 а/я 106</p> <p>Телефон +7 (395) 230-07-57</p> <p>Эл. адрес</p> <p>Руководитель Копотенко Андрей Николаевич</p> <p>Структура Совладельцев — 1 Дочерних компаний — 2 Количество некоммерческих партнёрств — 0</p>	<p>Статус <b>Действующее</b></p> <p>Вид деятельности (ОКВЭД) 50.10.2 — Розничная торговля автотранспортными средствами</p> <p>Дата регистрации 09.02.1999</p> <p>ОГРН 1023801754380</p> <p>Уставный капитал 3 922 000 руб.</p> <p>ИНН 3812009161</p> <p>Численность персонала 16 .. 50 чел.</p> <p>КПП 381201001</p> <p>ОКПО 49440748</p>
---	---

**Индексы**

<p>Долговая осмотренность</p> <p>1 &lt; 41 Низкий риск 41–71 Средний риск 74 Высокий риск</p>	<p>Финансовый риск</p> <p>42 &lt; 15 Низкий риск 15–85 Средний риск 86 Высокий риск</p>	<p>Кредитный риск</p> <p>48 &lt; 41 Низкий риск 41–71 Средний риск 74 Высокий риск</p>	<p>Платежная дисциплина</p> <p>— &lt; 41 Низкий риск 41–71 Средний риск 74 Высокий риск</p>
---	---	--	---

← Свернуть меню

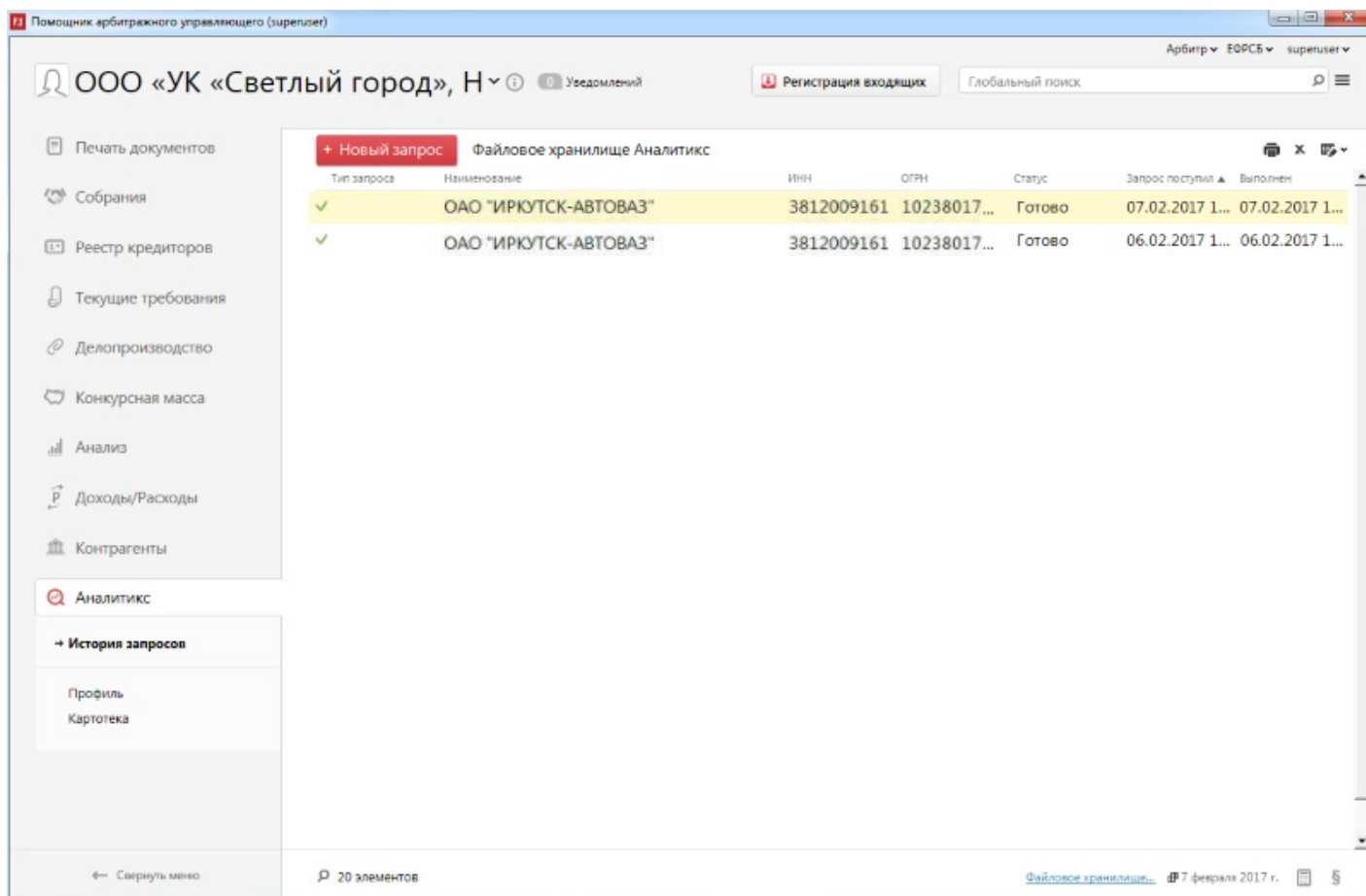
Файловое хранилище... 7 февраля 2017 г.

Готовую бизнес-справку мы можем:

1. Сохранить себе на компьютер в формате html (открывается с помощью браузера, не требует Интернета и установленного MS Word), нажав на кнопку **Сохранить как**.
2. Отправить на электронный адрес, указанный при регистрации, — кнопка **Отправить на эл. почту**.
3. Распечатать на принтере готовый документ — кнопка **Печать документа**.

## История запросов

Все полученные бизнес-справки можно в любой момент открыть в подразделе История запросов.

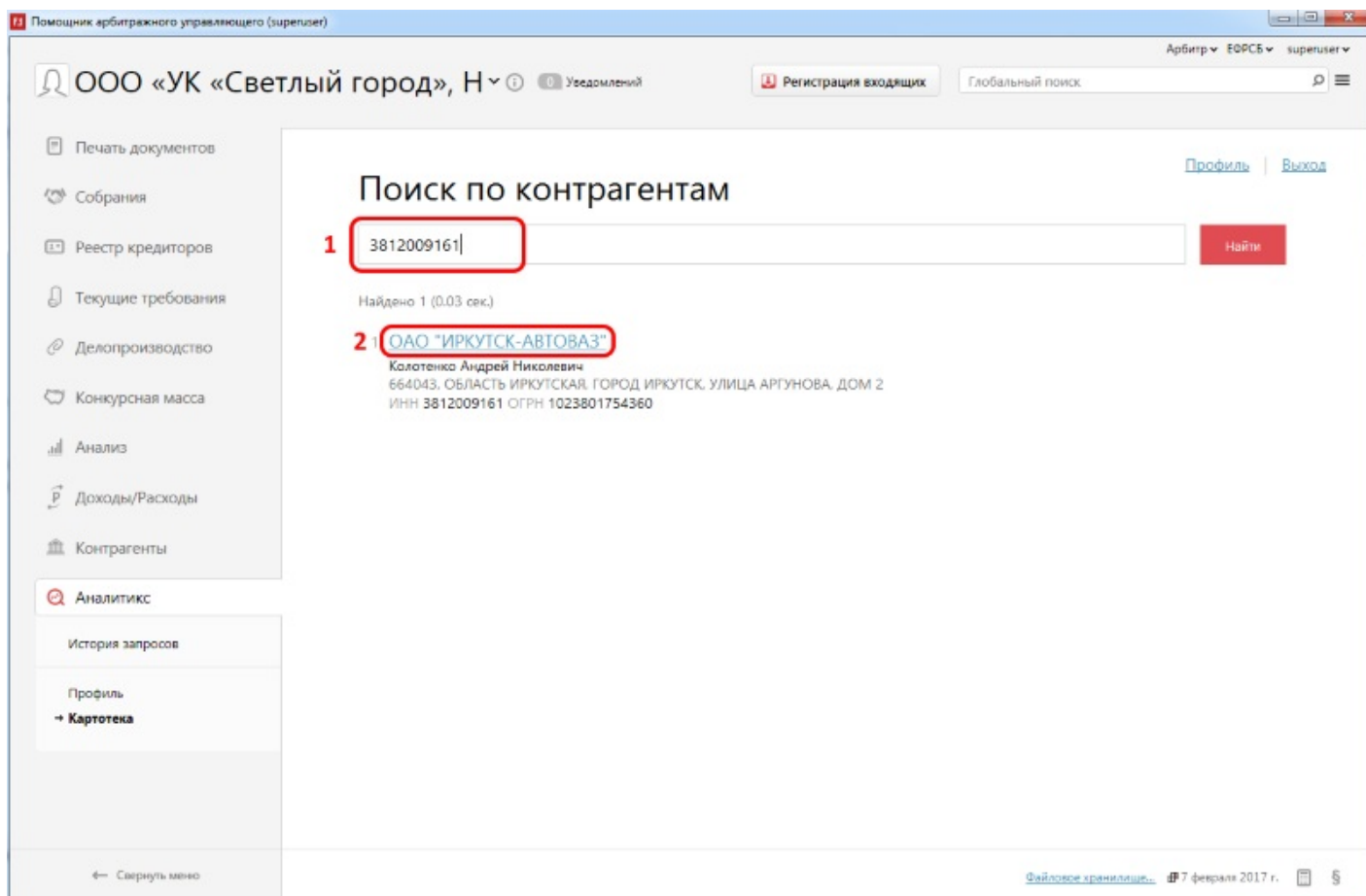


Открывается справка двойным кликом мыши по строке. Открытую справку мы можем сохранить, отправить на свою электронную почту или распечатать.

В Файловом хранилище Аналитикс сохраняются все полученные бизнес-справки в формате html.

## Картотека

В подразделе Картотека можно найти интересующего контрагента и ещё до формирования бизнес-справки получить краткую основную информацию о компании. Для этого в поле поиска введите известную вам информацию о контрагенте, например, ИНН (№ 1 на скриншоте ниже) и нажмите **Найти**.



В поисковой выдаче найдите интересующего вас контрагента и кликните на название (№ 2 на скриншоте выше), чтобы открыть карточку компании.

Помощник арбитражного управляющего (superuser)

Арбитр ЕФРСБ superuser

ООО «УК «Светлый город», Н Уведомлений

Регистрация входящих

Глобальный поиск

Профиль Выход

## Поиск по контрагентам

3812

Найдено 1 компания

Карточка компании

Краткое наименование

ОАО "ИРКУТСК-АВТОВАЗ"

Полное наименование

ОТКРЫТОЕ АКЦИОНЕРНОЕ ОБЩЕСТВО "ИРКУТСК-АВТОВАЗ"

Деятельность

Дата регистрации

18 октября 2002

Руководитель

Руководитель

ФИО

КОЛОТЕНКО АНДРЕЙ НИКОЛЕВИЧ

Адрес

Регион

Иркутская область

Адрес регистрации

664043, ОБЛАСТЬ ИРКУТСКАЯ, ГОРОД ИРКУТСК, УЛИЦА АРГУНОВА, ДОМ 2

Адрес местонахождения

664043, ОБЛАСТЬ ИРКУТСКАЯ, ГОРОД ИРКУТСК, УЛИЦА АРГУНОВА, ДОМ 2

Телефон

Факс

Эл. почта

Получить аналитику по предприятию

Аналитическая справка формируется на основе самой актуальной информации.  
[Пример готового отчёта \(.pdf\)](#)

ИНН

3812009161

ОГРН

1023801754360

ОКПО

КПП

381201001

ОКФС

ОКОПФ

12247

ОКОГУ

Файловое хранилище... # 7 февраля 2017 г.

В карточке компании представлена контактная информация, данные о руководителе и реквизиты.

Из карточки компании можно сразу перейти к запросу бизнес-справки, нажав кнопку **Получить аналитику по предприятию**.

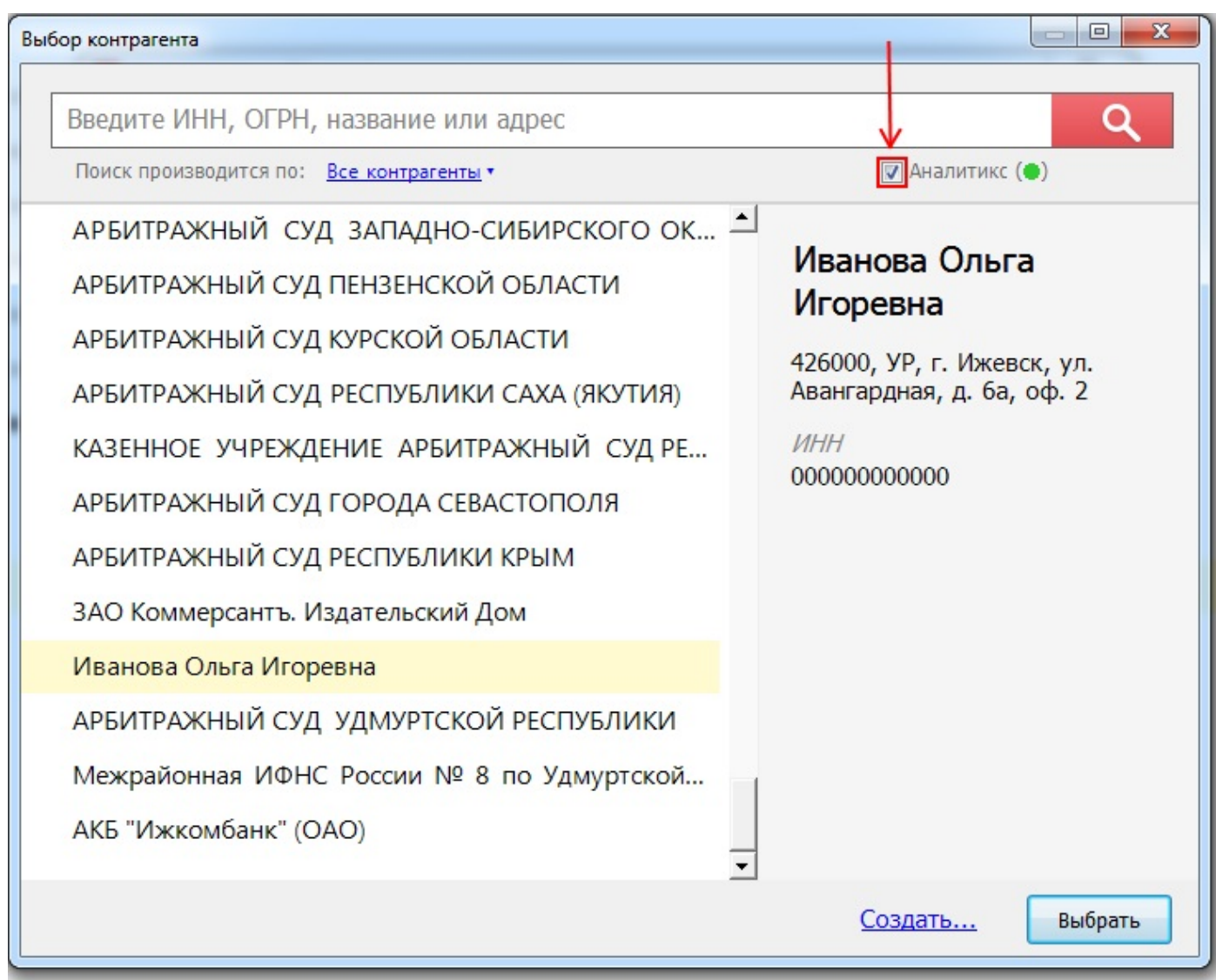
[К оглавлению →](#)

# Как отключить поиск контрагентов по картотеке Аналитикс?

В программу ПАУ есть возможность отключения поиска контрагентов по картотеке Аналитикс.

При настройке данного параметра, контрагенты будут выводиться только из локальной базы программы ПАУ.

Чтобы отключить поиск по картотеке Аналитикс нужно **снять галочку** в окне выбора контрагента.



# Отправили запрос, но список запросов пуст?

Если вы не получили запрашиваемый запрос, то следуйте этим шагам:

1. Пройдите на сайт <https://probili.ru/>
2. Войдите в систему под электронным адресом и паролем, который указывали при регистрации в разделе Аналитикс;
3. Откройте "Историю запросов" - здесь будут отображены все ваши недавние сформированные запросы.

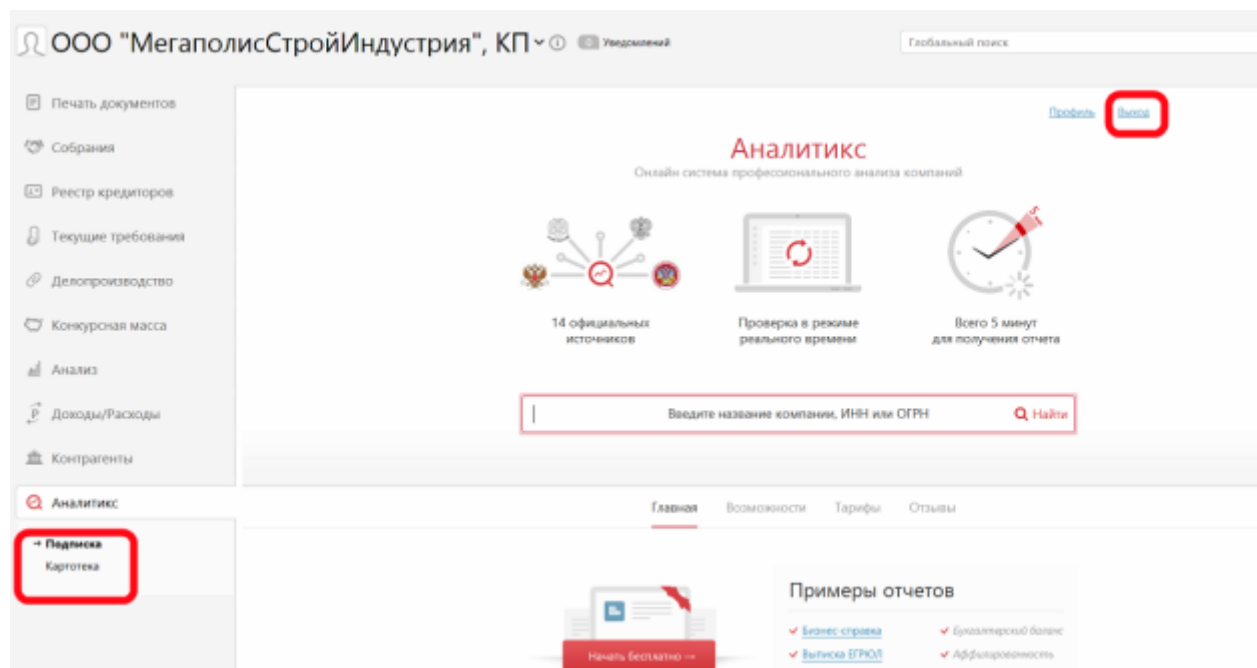
Если данные рекомендации вам не помогли, то обращайтесь в нашу Службу поддержки по электронному адресу [support@russianit.ru](mailto:support@russianit.ru).

В письме укажите электронный адрес под которым вы зарегистрированы в системе Аналитикс и ожидайте ответа в ближайшее время.



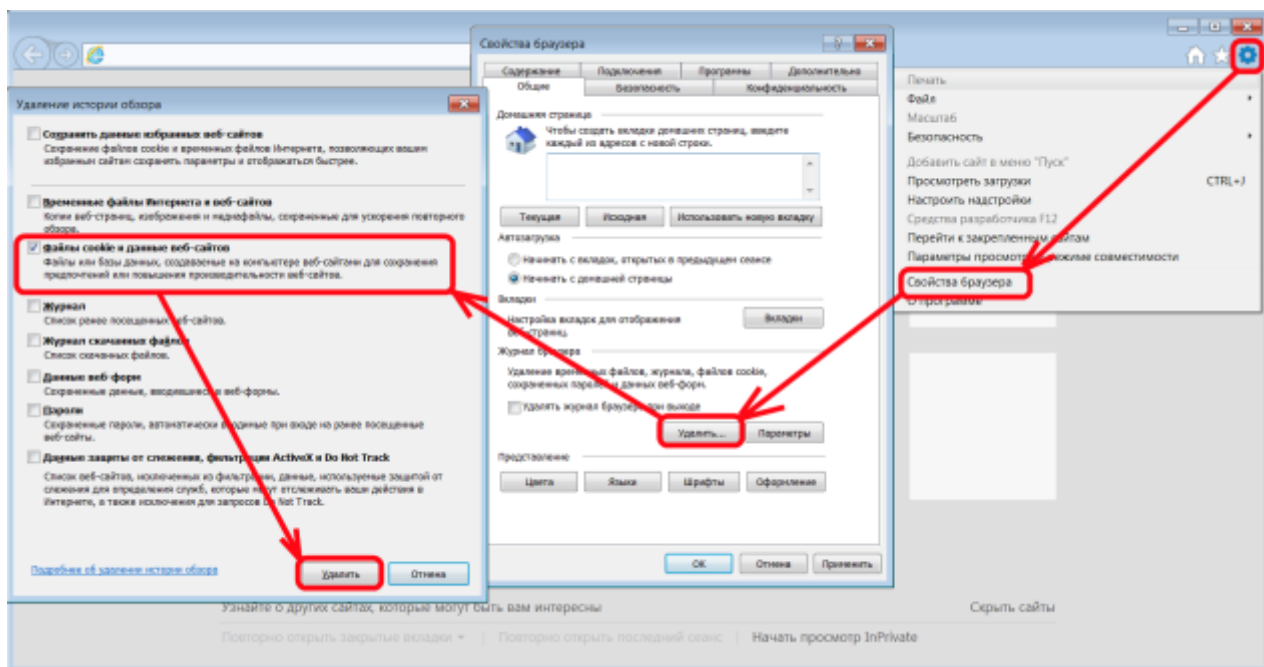
# Если после авторизации в разделе Аналитикс не появились списки запросов

Если после авторизации в разделе *Аналитикс* не появились списки запросов и отображается первоначальная страница, то необходимо почистить *Cookie* в браузере *Internet Explorer*.



Для этого нужно:

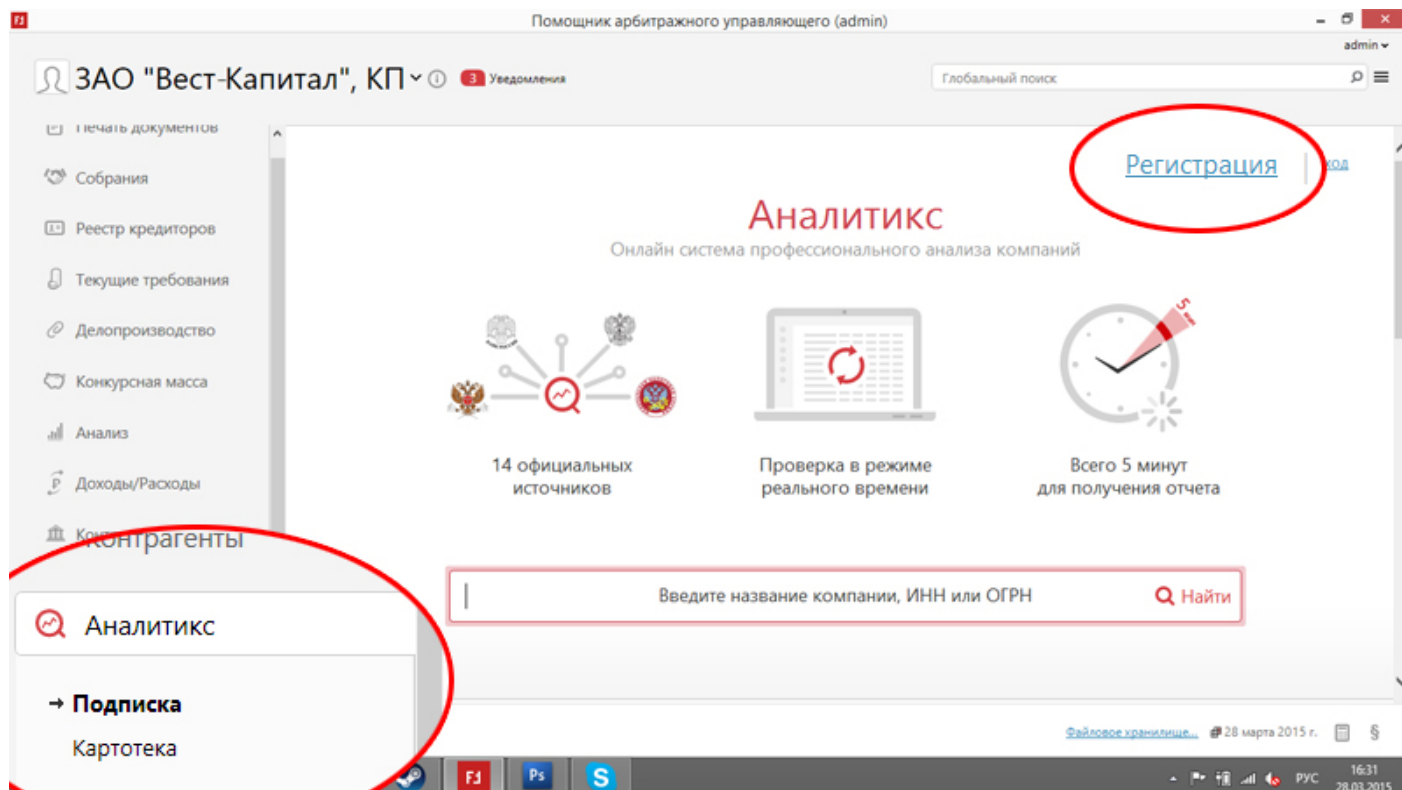
1. Закрыть программу *ПАУ*
2. Открыть браузер *Internet Explorer*
3. В *Сервисе* выбрать *Свойства браузера*
4. В окне *Свойства браузера* нажать кнопку *Удалить*
5. В окне *Удаление истории обзора* поставить галочку *Файлы cookie* и *данные веб-сайтов* и нажать кнопку *Удалить*



# Регистрация в онлайн системе Аналитикс через программу ПАУ

Для регистрации в разделе Аналитикс и получения 5 бесплатных запросов Вам необходимо:

- Нажать на раздел «Аналитикс» в ПАУ
- В главном окне нажать на «Регистрация»



- Заполнить Ваши регистрационные данные. Указывайте только действующий адрес электронной почты и номер мобильного телефона.
- Ознакомитесь с условиями публичной оферты и нажмите «Далее»

# Регистрация учетной записи

Вы — 

?

Ваше имя

Выберите пароль

Повторите пароль

Электронный адрес

Номер сотового  
телефона

- ☒ Получить **5 бесплатных подарочных запросов**
- ☐ Ознакомлен и согласен [с условиями публичной оферты](#)

Далее

- 
- Введите код активации, полученный по средствам электронной почты и СМС сообщения.
  - Завершите регистрацию нажатием кнопки «Активировать»

# Подтвердите контактные данные

Вы успешно зарегистрировались!

На ваш электронный адрес и телефон (через СМС) должны прийти сообщения с 4-значными кодами. Введите их ниже для активации учетной записи. Проверка ваших контактных данных требуется для обеспечения безопасности. Позднее вы можете изменить регистрационные данные в личном кабинете.

Если период активации превысит 30 минут, регистрация будет отменена.

Код активации  
по электронной почте

[Выслать повторно](#)

Код активации  
по телефону

[Выслать повторно](#)

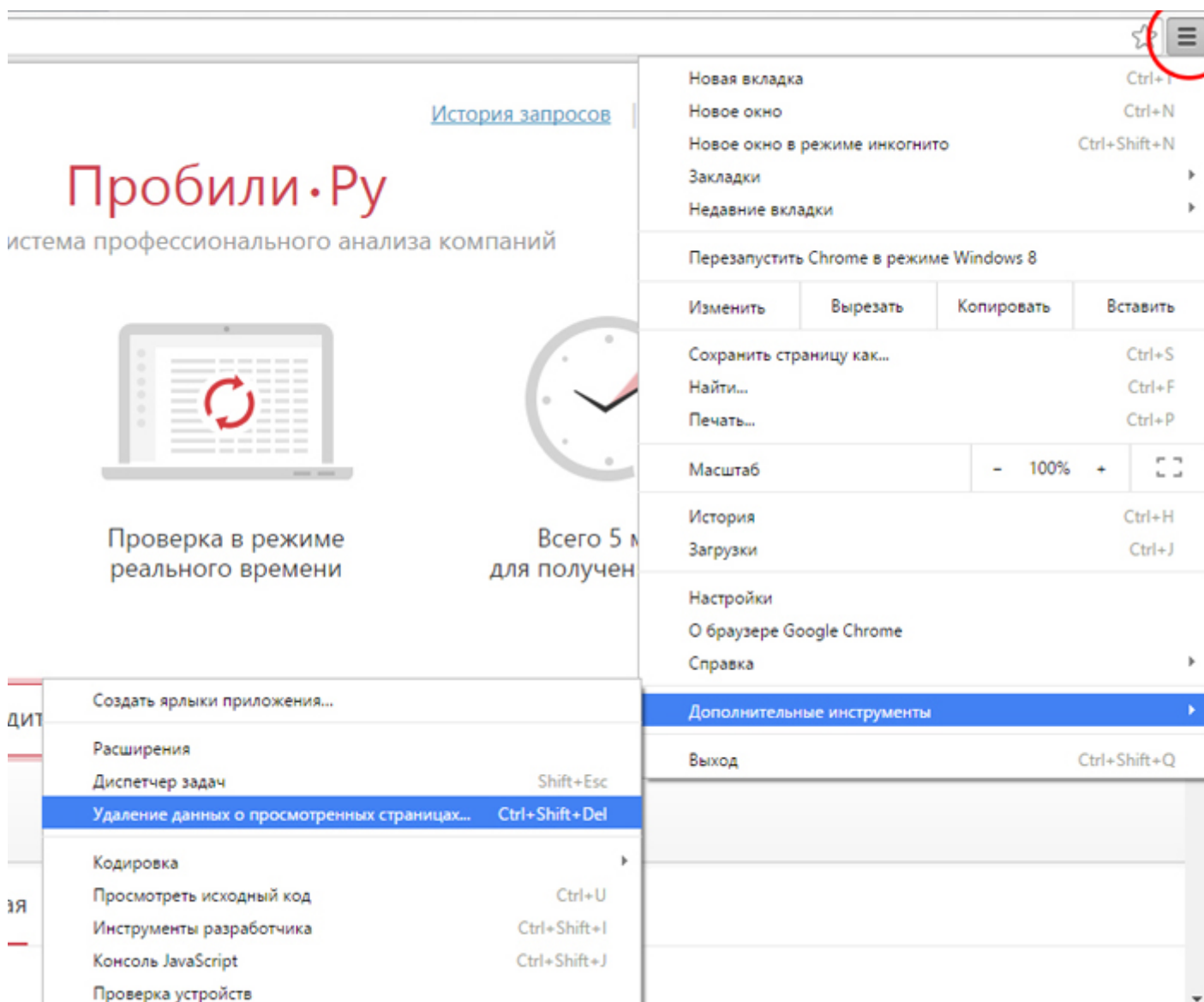
Активировать

Отменить

# Как почистить Cookie в браузере Google Chrome?

Для удаления Cookie в браузере Google Chrome Вам необходимо:

- Открыть Google Chrome
- Нажать на кнопку «Настройка и управление Google Chrome»
- Выбрать «Дополнительные инструменты» -> «Удаление данных о просмотренных страницах...»



- В появившемся окне указать период «за все время»
- Установить флаг на «Файлы cookie и другие данные сайтов и плагинов»
- Нажать кнопку «Очистить историю»

## Очистить историю



Удалить указанные ниже элементы

за все время

- ☐ История просмотров
- ☐ История скачиваний
- ☒ Файлы cookie и другие данные сайтов и плагинов
- ☐ Изображения и другие файлы, сохраненные в кеше
- ☐ Пароли
- ☐ Данные для автозаполнения
- ☐ Данные размещаемых приложений
- ☐ Лицензии на контент

[Подробнее...](#)

Очистить историю

Отмена

Сохраненные [настройки контента](#) и [поисковые системы](#) не будут удалены и могут повлиять на работу браузера.

# Аналитикс ПАУ – система профессионального анализа компаний

## Аналитикс

Image not found or type unknown

[Что такое Аналитикс](#)

[С каких ресурсов собираются данные?](#)

[Какую информацию и в каком виде можно получить?](#)

[В какие сроки осуществляется сбор и передача информации?](#)

[Что отличает Аналитикс от других подобных ему систем?](#)

[Что даёт Аналитикс арбитражному управляющему?](#)

## Что такое Аналитикс?

Это уникальный сервис, позволяющей пользователю мгновенно получать детальную, разноплановую, а главное актуальную информацию о Ваших партнерах по бизнесу и конкурентах из основных источников в режиме онлайн , т.е. вы будете видеть то, что именно **сейчас** размещено на этих источниках.

## С каких ресурсов собираются данные?

Сбор данных производится из 14 различных достоверных источников:

Источник	Объем данных	Обновляется
<b>Единый государственный реестр юридических лиц</b> Официальные выписки из реестра ЕГРЮЛ	24 млн документов	непрерывно
<b>Единый государственный реестр индивидуальных предпринимателей</b> Официальные выписки из реестра ЕГРИП		непрерывно



<b>Федеральная служба государственной статистики</b> Коды классификаторов, реквизиты компаний и бухгалтерская отчетность	17,6 млн документов	ежемесячно
<b>Федеральное казначейство</b> Государственные контракты, реестр недобросовестных поставщиков	22 млн контрактов	ежедневно
<b>Верховный суд Российской Федерации</b> Арбитражные дела, исковые заявления	17 млн судебных дел	ежедневно
<b>Центральный банк Российской Федерации</b> Отчетность банков и компаний финансового сектора	5 000 компаний	ежемесячно
<b>Вестник государственной регистрации</b> Сообщения о реорганизации и ликвидации юридических лиц	1,2 млн сообщений	еженедельно
<b>Роспатент</b> Нематериальные активы и товарные знаки	2,5 млн документов	ежемесячно
<b>Единый федеральный реестр сведений о банкротстве</b> Сообщения о банкротствах, торгах имуществом, залогах	500 000 сообщений	непрерывно
<b>Единый федеральный реестр сведений о фактах деятельности юридических лиц</b> Сообщения о стоимости чистых активов, лицензиях, залогах	75 000 записей	непрерывно
<b>Центр раскрытия корпоративной информации</b> Отчетность, эмиссионные документы, уставы	20 000 АО	ежеквартально
<b>Медиа</b> Публикации в СМИ, Интернете, транскрипты ТВ и радио	240 млн публикаций	непрерывно
<b>Данные компаний</b> Предоставление отчетности самими компаниями	2,6 млн документов	непрерывно
<b>Открытые данные</b> Публично доступная информация о компании		непрерывно

# Какую информацию и в каком виде можно получить?

Воспользовавшись сервисом, вы получаете готовую бизнес-справку, подчеркивающую проблемные моменты и содержащую вычисления рисков взаимодействия и динамики финансовых показателей проверяемого объекта. Вы можете выбрать комплексную бизнес-справку или сокращённый вариант.

## Экспресс аналитика по предприятию

- Статус, реквизиты и общие сведения о предприятии;
- Краткая информация о совладельцах, уставном капитале и численности персонала;
- Индексы осмотрительности, финансовой благонадёжности, кредитного риска и платёжной дисциплины;
- Список факторов риска;
- Краткая информация об участии в арбитражных делах;
- Краткая справка о текущих исполнительных производствах;
- Финансовые показатели за последние 3-5 лет.

## Развернутая аналитическая справка ([пример.pdf](#))

- Включает в себя документ "Экспресс аналитики по предприятию" (справка за 249 руб.);
- Информация по компаниям с аналогичными данными;
- Информация о вхождении предприятия в различные списки (списки факторов риска и благонадёжности);
- Баланс предприятия;
- Полная информация об участии в Арбитражных делах;
- Полная информация по активным и завершённым Исполнительным производствам;
- Сведения о государственной регистрации;
- Отраслевая принадлежность по ОКВЭД;
- Структура компании по совладельцам и дочерним предприятиям + органы управления;
- Расчёт экономических коэффициентов на основе баланса предприятия (10 основных).

## В какие сроки осуществляется сбор и передача информации?

Вы получаете ответ на запрос моментально.

## Что отличает Аналитикс от других подобных ему систем?

Не требует установки, для работы с сервисом вы можете просто открыть уже привычный вам «Помощник арбитражного управляющего», либо открыть сайт сервиса в браузере. Работа с сервисом онлайн обеспечивает быстрое поступление актуальной на момент

запроса информации. Нужно только убедиться, что у вас есть интернет.

## Что даёт Аналитикс арбитражному управляющему?

Аналитикс уже встроен в программу «Помощник арбитражного управляющего», что позволяет АУ работать в одном месте не переключаясь между окнами. Запросы же дают ценную информацию быстро, а полученные данные помогают оценить состояние предприятия-банкрота, кредиторов, дебиторов. Получить данные бухгалтерского баланса и составить финанализ для оценки и отчета АУ.

В ПАУ в разделе «Аналитикс» имеются формы запросов, но они не активны, активны только выписка из ЕГРЮЛ и БС, почему?

Да, все верно, на данный момент доступны только два вида документов, это Бизнес-справка и Выписка из ЕГРЮЛ. Остальные документы находятся в стадии разработки и уже в ближайшее время они будут доступны для генерации.

Также хотим сообщить, что в скором будущем добавятся дополнительные источники для формирования Бизнес-справки и других документов.

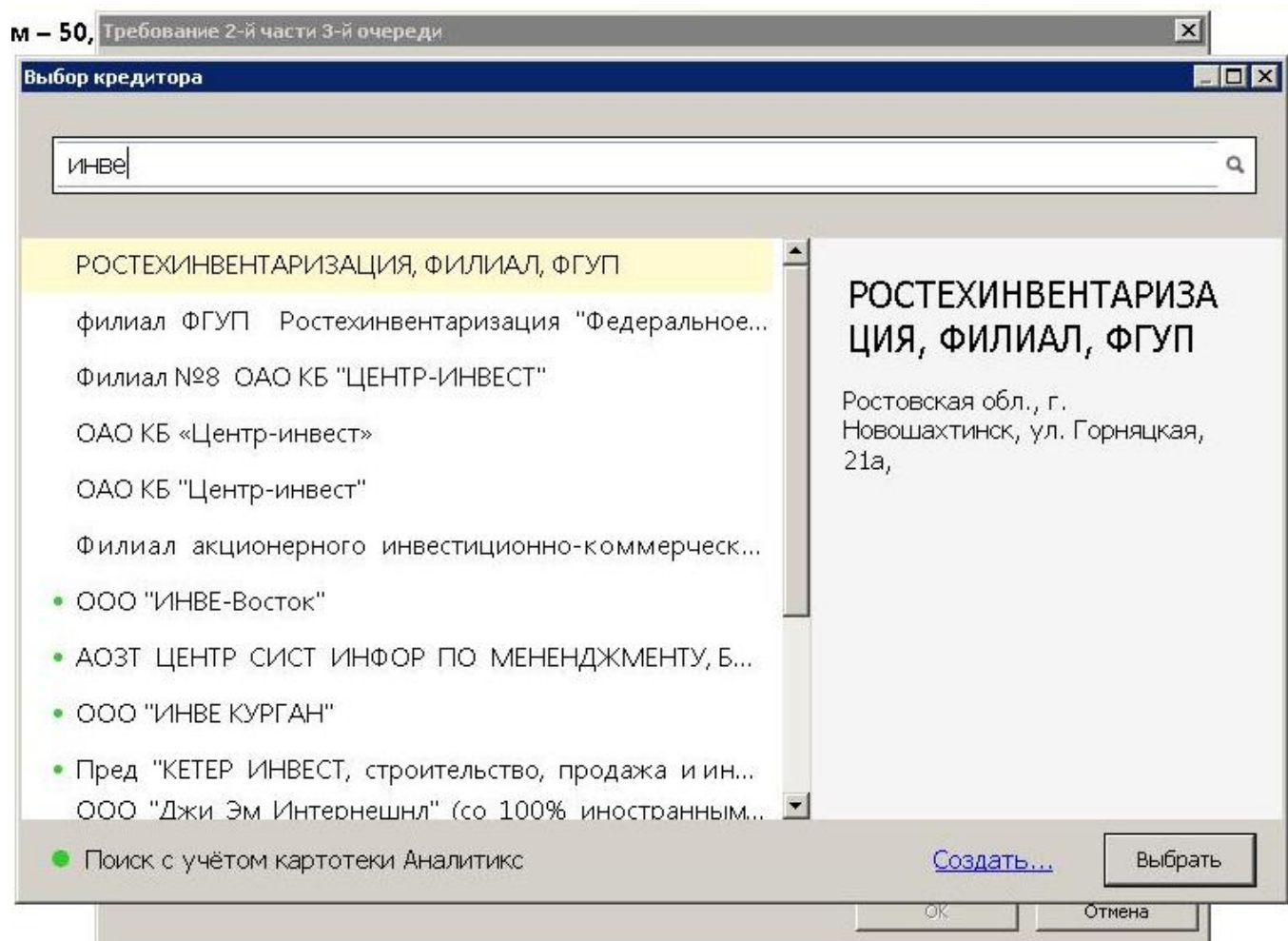
# Поиск контрагента по базе ПАУ и по базе Аналитикс

В версии 3.3. появилась онлайн система поиска и добавления контрагентов.

Функция поиска контрагентов необходима в каждом из разделов ПАУ, а также при генерации документов. В версии 3.3 мы усовершенствовали и дополнили данную функцию подтяжкой контрагентов из базы Аналитикс.

Она полезна тем, что теперь вы можете выбирать не только контрагентов, созданных вами вручную, но и пользоваться онлайн базой Аналитикс и пополнять базу контрагентов автоматически, не затрачивая много времени.

Рассмотрим поиск контрагента/кредитора на примере реестра кредиторов (см. скриншот).



В строку поиска вводим наименование контрагента (важно, чтобы наименование вводилось без ошибок!) и нажимаем на Enter.

Далее нажимаем кнопку «выбрать» и контрагент появляется в нужном вам разделе или карточке.

В некоторых разделах поиск осуществляется только по локальной базе, без подключения к системе Аналитикс. В этом случае вы можете воспользоваться поиском в разделе «контрагенты» и добавить нужных контрагентов из системы Аналитикс, а далее вернуться к тому разделу, где поиск осуществляется только по локальной базе.

Хочется отметить, что контрагента можно искать не только по полному наименованию, а также при введении нескольких первых букв.

Зеленой точкой будут отмечены контрагенты из онлайн базы Аналитикс.

Есть случаи, при которых контрагент может не попасть в список поиска:

1. Если кредитор не добавлен в реестр кредиторов, то в разделе «Собрания» его выбрать будет невозможно. Если вы хотите сформировать документы по кредитору, обязательно добавьте требования по нему в реестр кредиторов.
2. При формировании/генерации некоторых документов, при выборе контрагента вы можете увидеть не весь список, а только определенные тип. Если стоит тип «кредитор» или «суд», то только по этому типу и будет осуществляться поиск. В любом случае если вы не найдете нужного контрагента, вы можете их подгрузить из онлайн-базы Аналитикс.