

Печать конвертов из 1С v 7.7

Обновлено 1 год назад

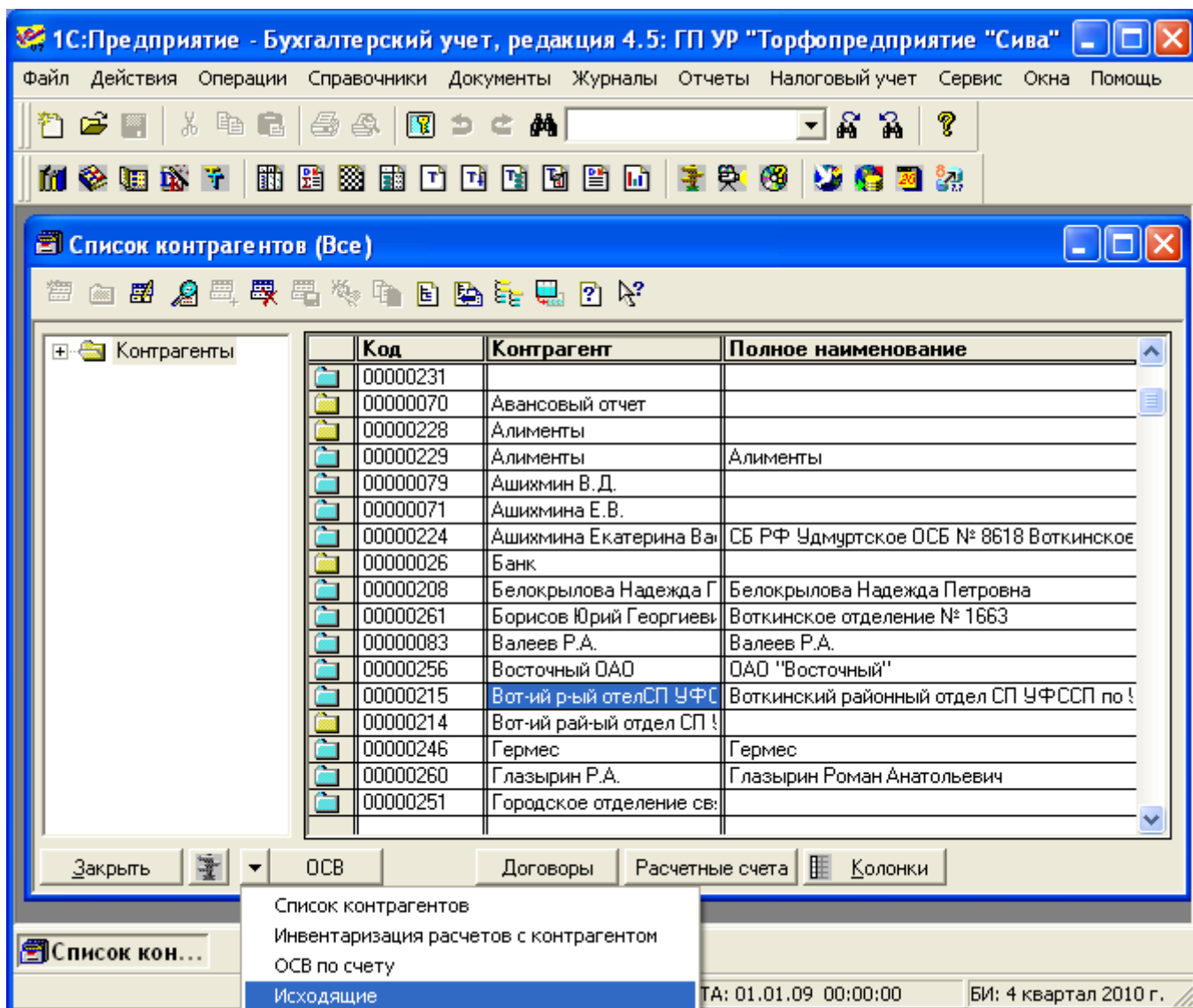
Мы подготовили внешнюю печатную форму для 1С версии 7.7, при помощи которой печатать конверты (и уведомления, и описи вложений) можно непосредственно из 1С (прямо из формы справочника Контрагентов или Сотрудников). Есть также возможность печати конвертов из 1С v 8.2 и 1С 8.2_v1.1 конфигураций «Бухгалтерия предприятия» и «Управление торговлей».

Всё, что нужно сделать:

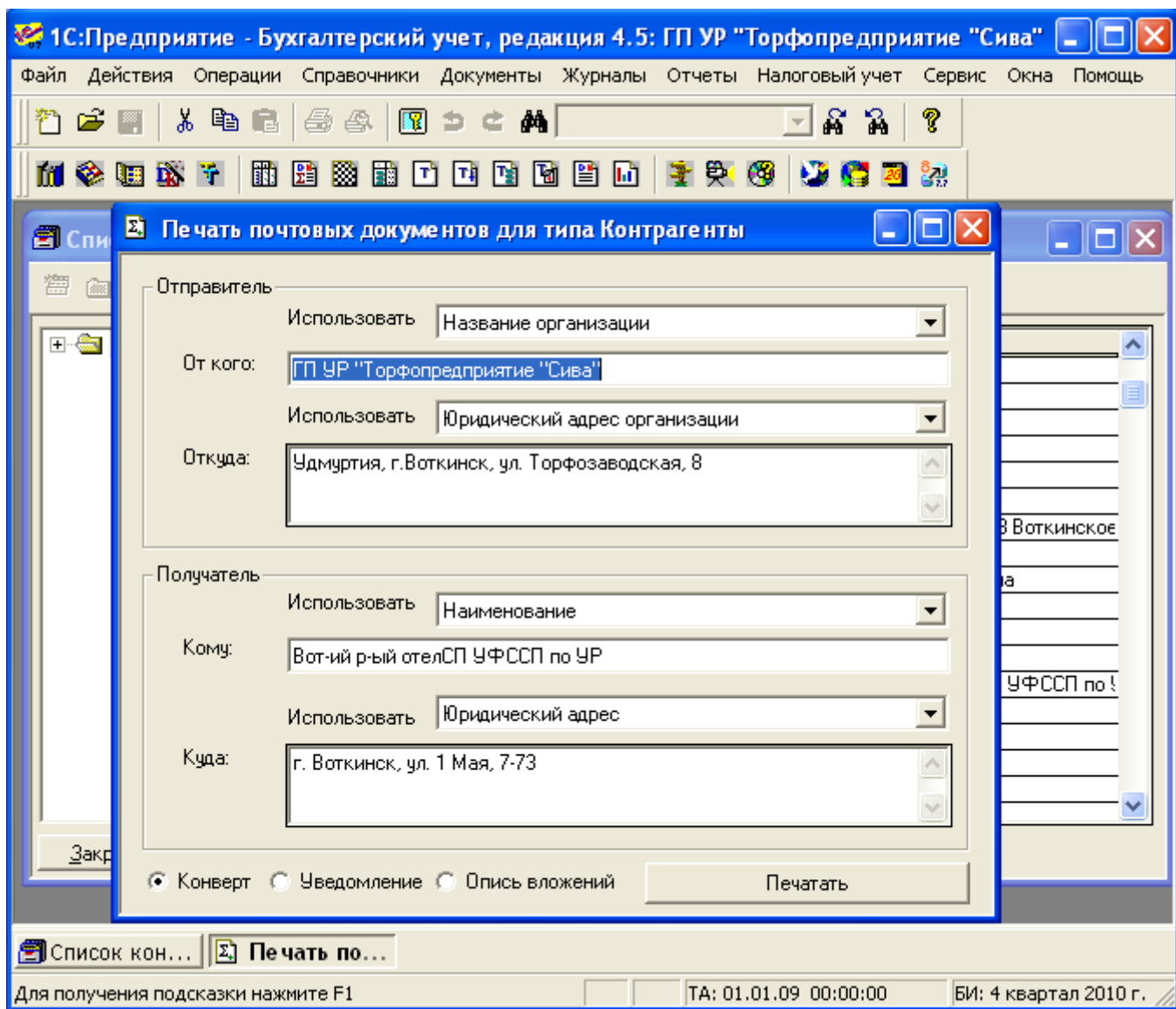
1. Установить программу "[Печать конвертов!](#)" версии не ниже 2.1;
2. Скопировать два прилагаемых файла ([PrintEnvelope.ert](#) и [PRINTENVELOPE.EFD](#)) в подпапку `ExtForms\PrnForms\` вашей конфигурации 1С.

Как пользоваться в конфигурации "Управление предприятием"

После успешного выполнения вышеописанных действий в Справочнике контрагентов у кнопки печати в меню выбора появляется вариант **Исходящие**.



Форма подготовки печати выглядит следующим образом:

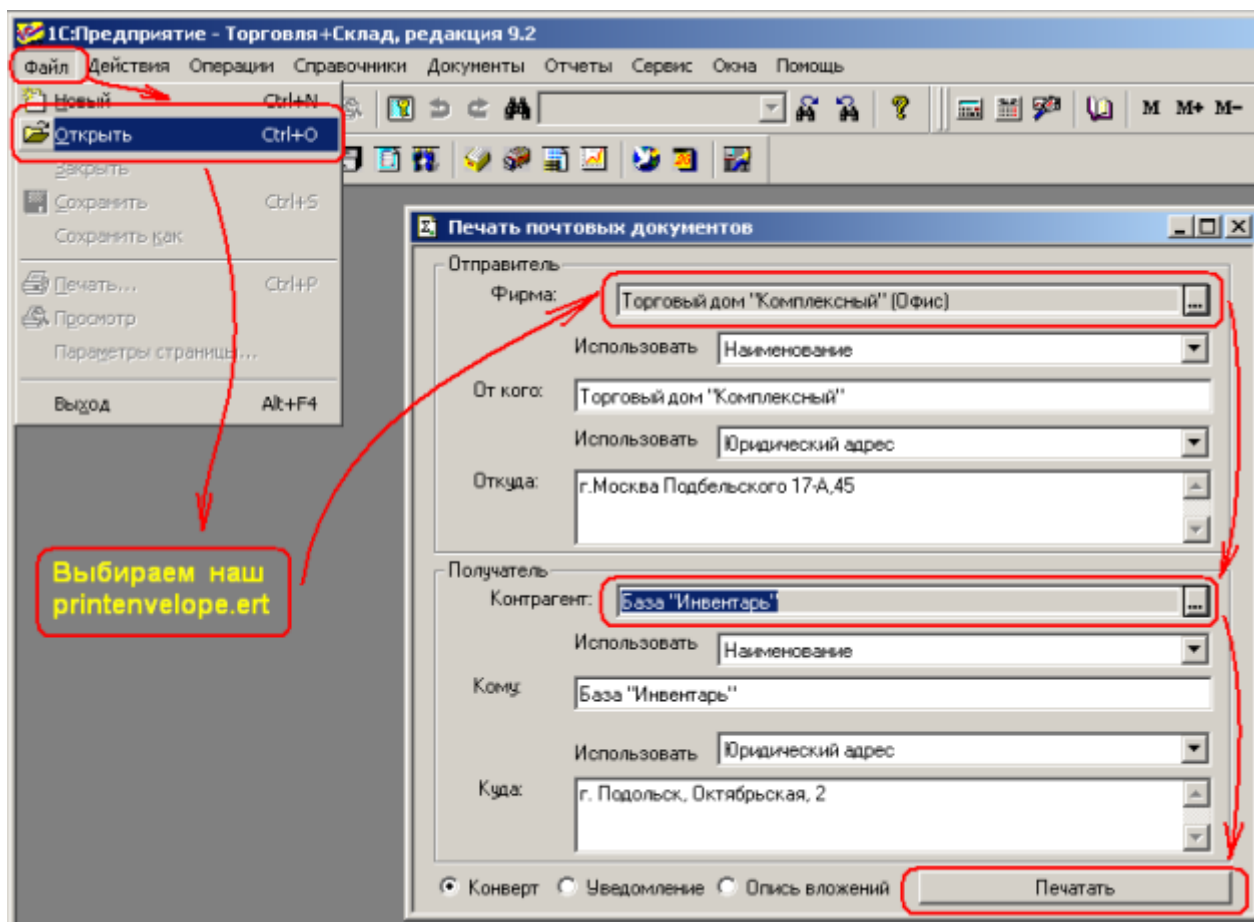


Таким же образом печатать конверты можно и из справочника Сотрудников.

Как пользоваться в конфигурации "Торговля+Склад"

В отличие от "Управления предприятием", в Торговле+Складе печать конвертов напрямую не встраивается в форму *Контрагенты*. Поэтому чтобы распечатать конверт, нужно:

1. Открыть файл [printenvelope.ert](#) прямо из меню **Файл**.
2. В открывшейся форме выбрать фирму-отправителя и контрагента-получателя.



Кроме этого, любой 1С программист может менять приложенные внешние печатные формы под произвольное использование

Читайте также:

- [Печать конвертов из 1С v 8.2](#)
- [Печать конвертов из 1С 8.2_v1.1 конфигураций «Бухгалтерия предприятия» и «Управление торговлей»](#)

Версия #1

Виктория Дудина создал 27 June 2011 08:49:07

Виктория Дудина обновил 29 September 2022 08:36:03