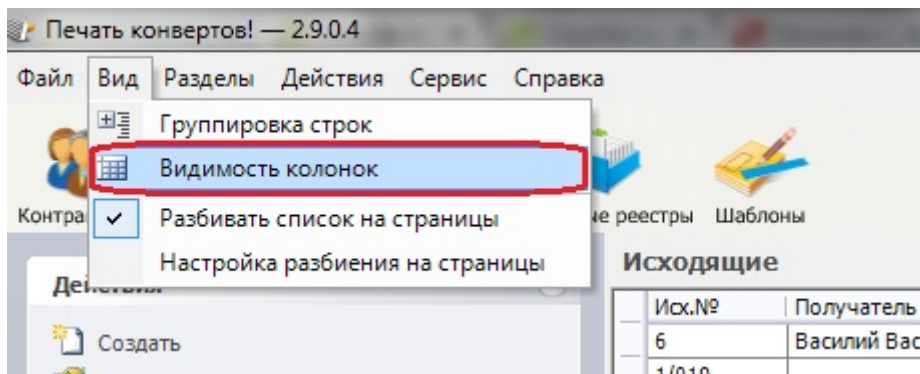


Настройка видимости колонок

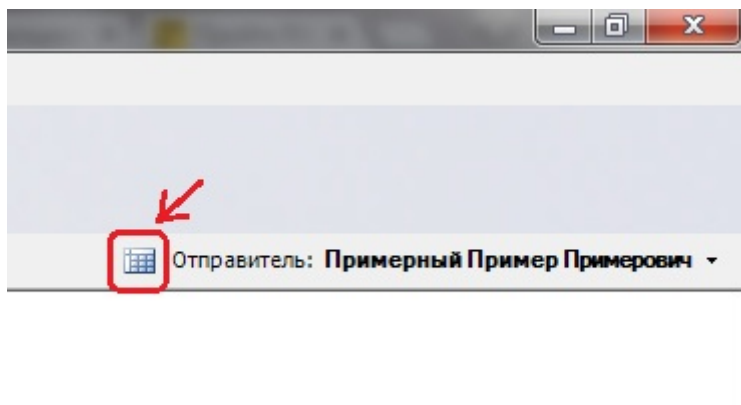
Обновлено 1 год назад

Настроить видимость колонок можно двумя способами из программы "Печать конвертов!":

1. Меню на верхней панели инструментов Вид/Видимость колонок

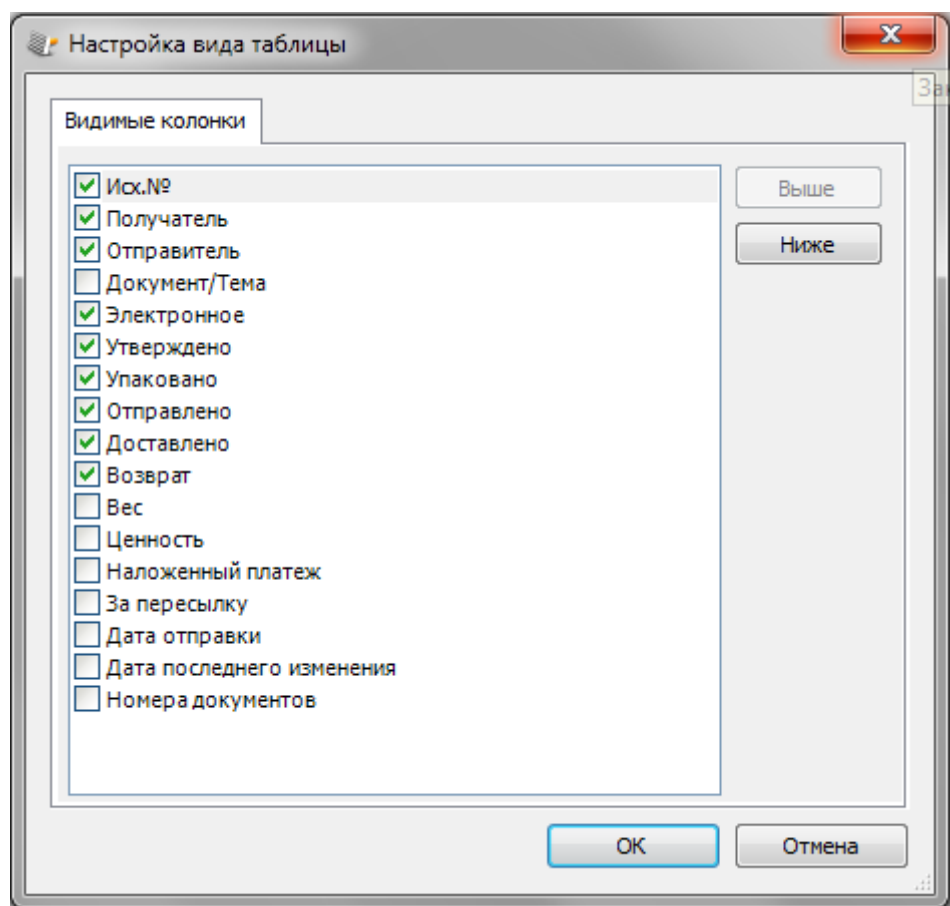


2. Правый верхний угол программы, иконка вида таблицы



В зависимости от раздела, откроется окно с полным перечнем колонок.

Например полный перечень колонок исходящих писем выглядит так



У каждого раздела индивидуальный перечень колонок.

Версия #1

Виктория Дудина создал 29 June 2015 07:08:17

Виктория Дудина обновил 29 September 2022 07:58:03