

Как на конверте поставить отметки "заказное", "заказное с уведомлением"?

Обновлено 3 года назад

Вопрос

Можно ли в программе сделать чтобы на конверте автоматически писалось "ЗАКАЗНОЕ", "ЗАКАЗНОЕ С УВЕДОМЛЕНИЕМ" и это выбиралось галочкой, либо по галочке добавлялся произвольный текст сверху - между адресом отправителя и местом для наклеивания марки.

Так же интересует надпись "Письмо с объявленной ценностью XXX (прописью) рублей" и естественно опись вложения к ним. Подобные письма ежемесячно отправляются в налоговую в большом количестве.

Ответ

Да, на конверте можно печатать любые пользовательские отметки. Для этого надо [создать пользовательские бланки](#) конвертов.

Вариант 1. Если текст отметок не меняется.


Вы можете нарисовать отметки прямо на фоновой картинке необходимые отметки, назвать эти бланки соответствующим образом (например, «Заказное письмо», «Заказное письмо с уведомлением») и печатать на них.

Вариант 2. Если текст отметок меняется от конверта к конверту

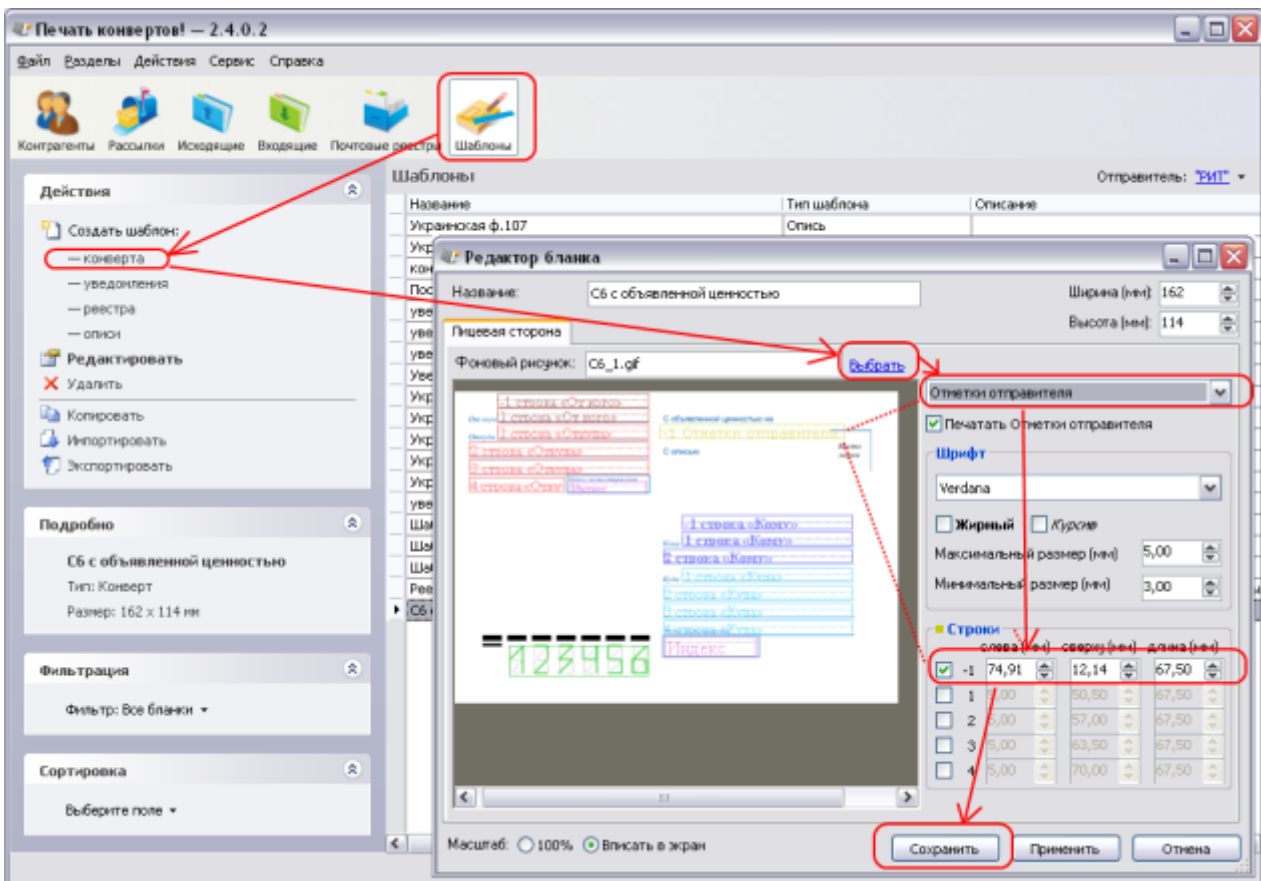
Для печати объявленной ценности на конверте вы можете воспользоваться дополнительными полями на шаблоне конверта **Отметки отправителя**.

Например, можно сделать так.

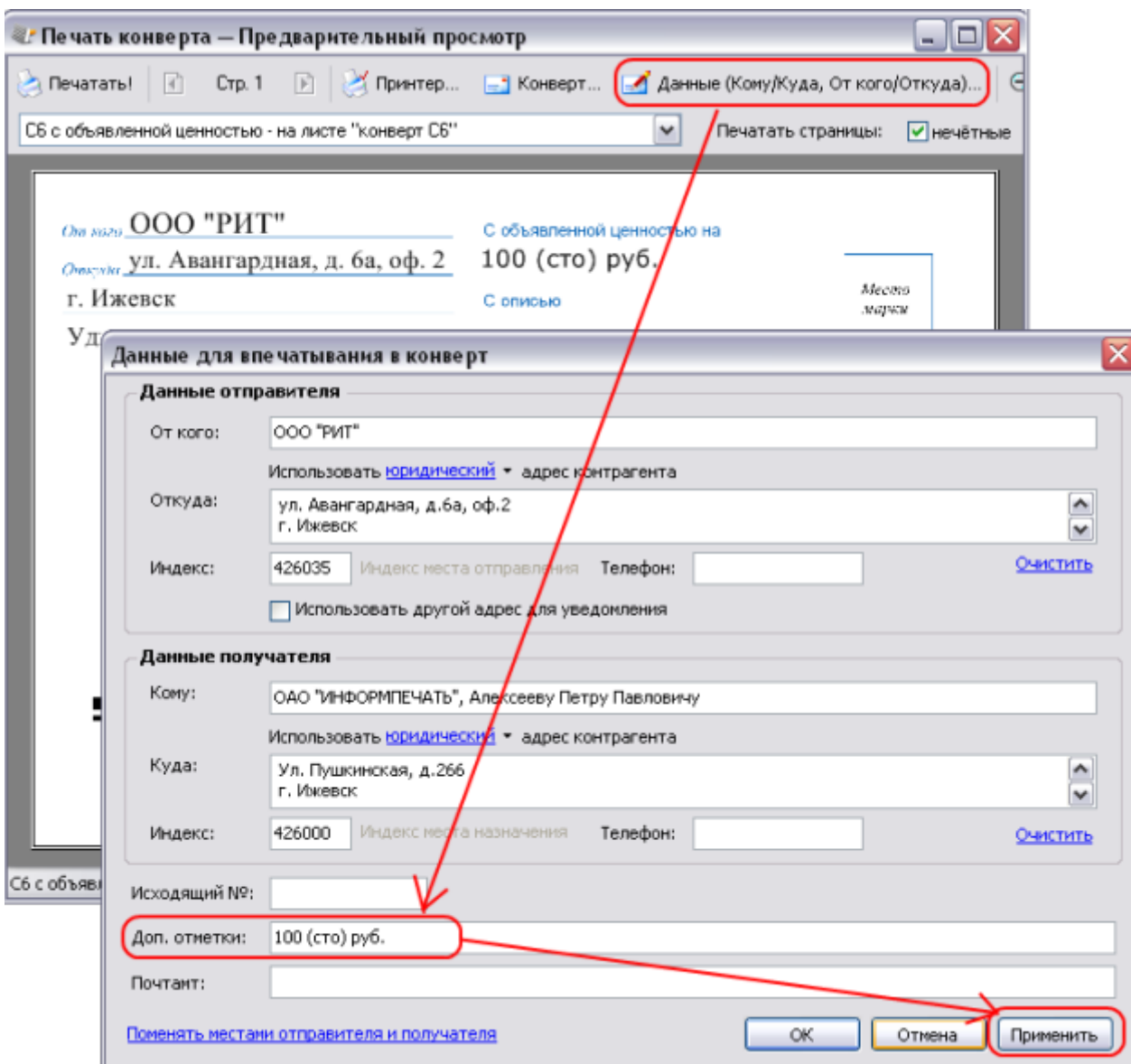
1. Нарисовать фоновую картинку конверта с неменяющимся текстом.



2. Создать пользовательский шаблон конверта, добавить картинку в фон и расположить поле **Отметки отправителя** соответствующим образом.



3. При печати конверта в поле **Доп. отметки** впечатывать стоимость цифрами и прописью.



Про печать объявленной ценности в описи

В текущей версии программы (2.4) в шаблон описи можно вставить параметры под объявленную стоимость вложений предметов, но пока нельзя ими воспользоваться "простым способом". Планируем, что простой способ появится в следующей версии программы.

Версия #1

Виктория Дудина создал 8 August 2011 14:16:06

Виктория Дудина обновил 29 September 2022 08:58:16