Как перенести F-Анализ на новый компьютер

Обновлено 4 года назад

Внимание!!! Услуга предоставляется при оплаченной Технической поддержке!

I. Сделайте резервное копирование базы данных

F-Анализ/Меню/Настройки программы/Путь до базы данных - в папке Рит Финанализ находится файл базы - fa.data - его нужно скопировать в надежное место и перенести на другой компьютер.

II. Заблокируйте рабочее место на старом компьютере

Зайдите в Основное меню программы - Заблокировать это рабочее место

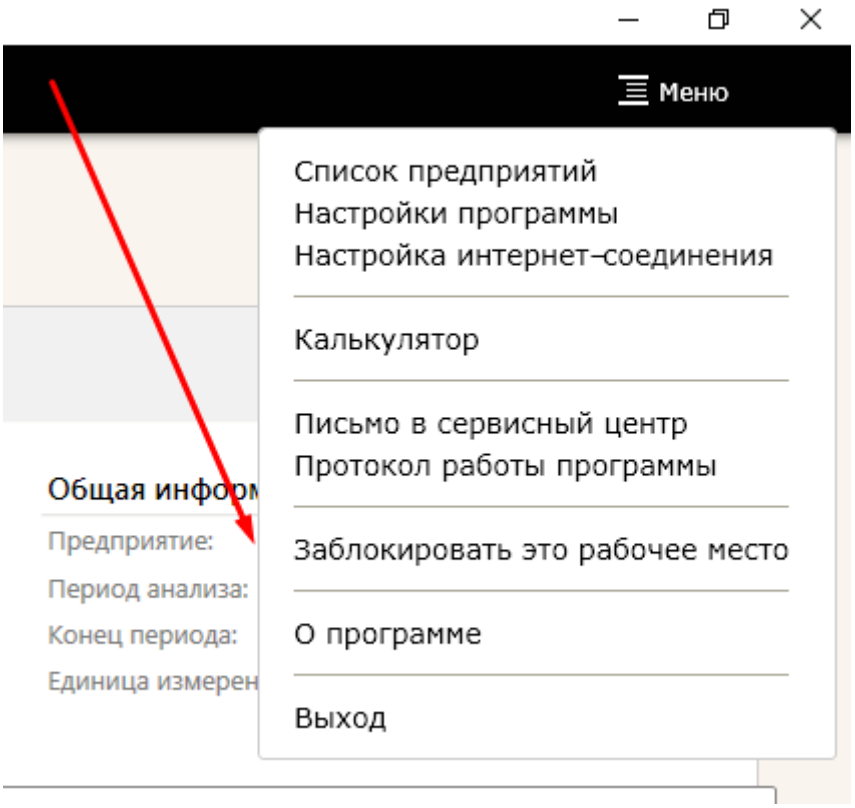

2. Появится окно, в котором необходимо нажать Заблокировать это рабочее место.

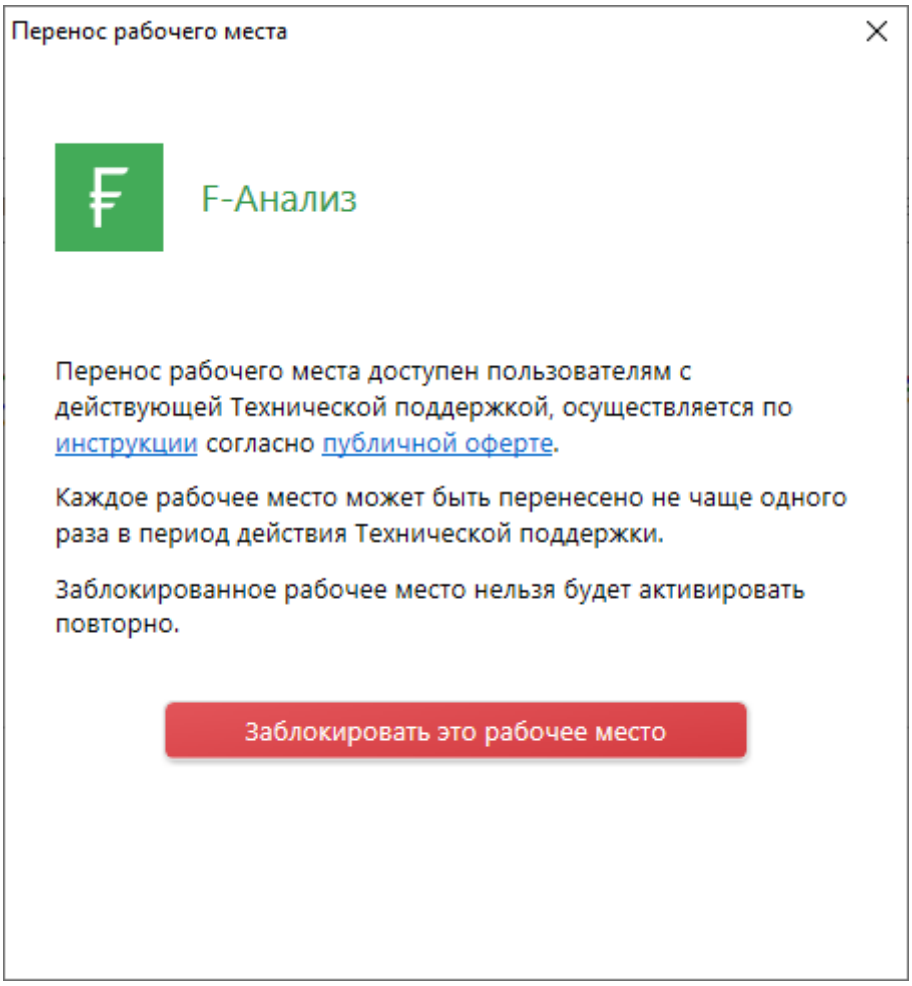

3. К вашему договору привязан телефон и электронная почта, на них придет код с деактивацией рабочего места.

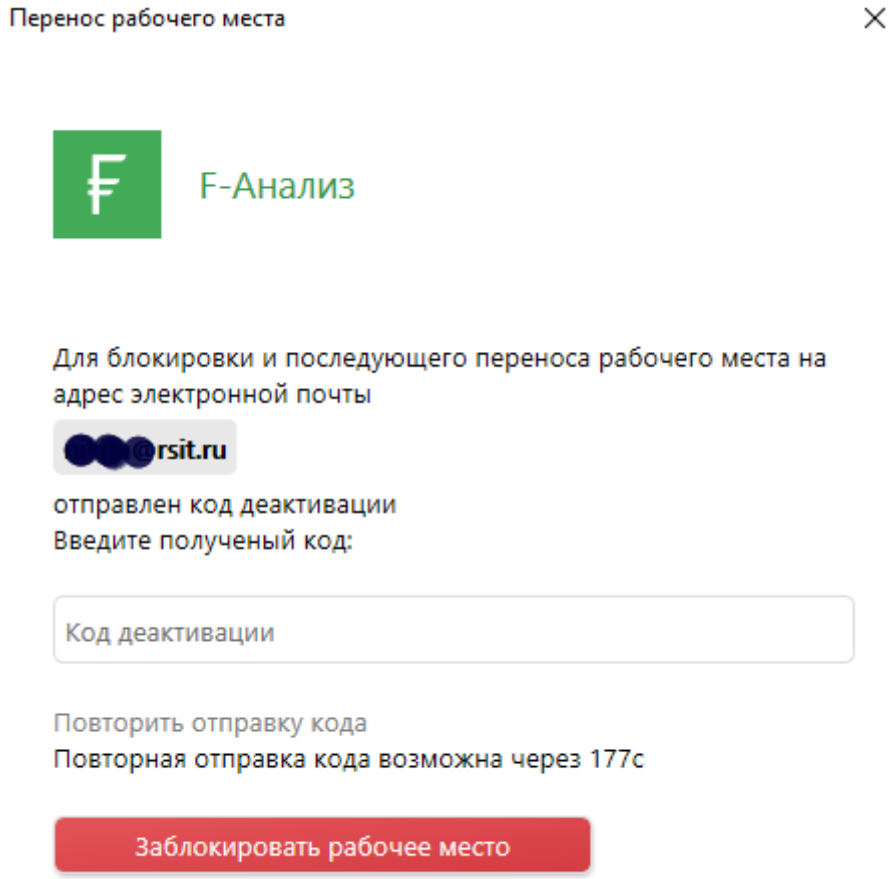

---

4. Появится окно подтверждения блокировки рабочего места с кодом для активации нового рабочего места, а так же данный код будет продублирован сообщением на телефон привязанный к договору.

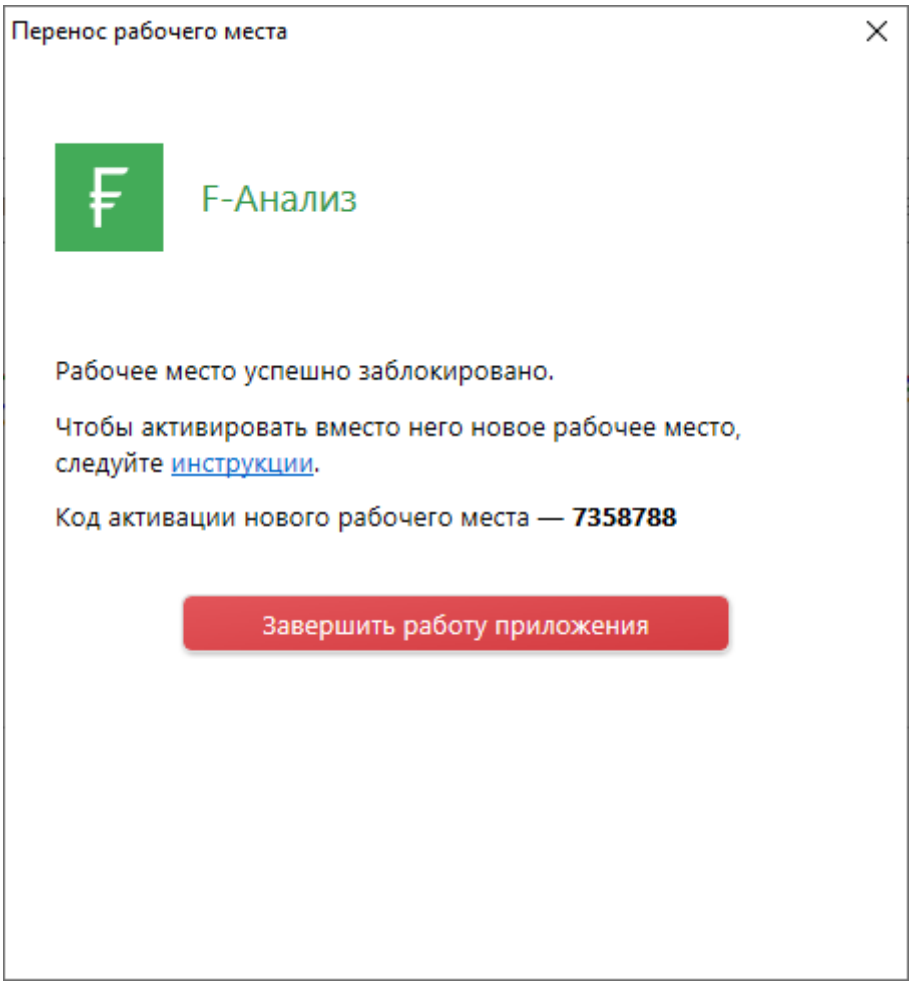

5. На новом рабочем месте скачайте и установите F-Анализ.

Установочную версию и инструкцию по установке вы можете найти по ссылке либо кликните в окне Следуйте инструкции.

После установки программы на новое рабочее место выберите Перенос РМ.

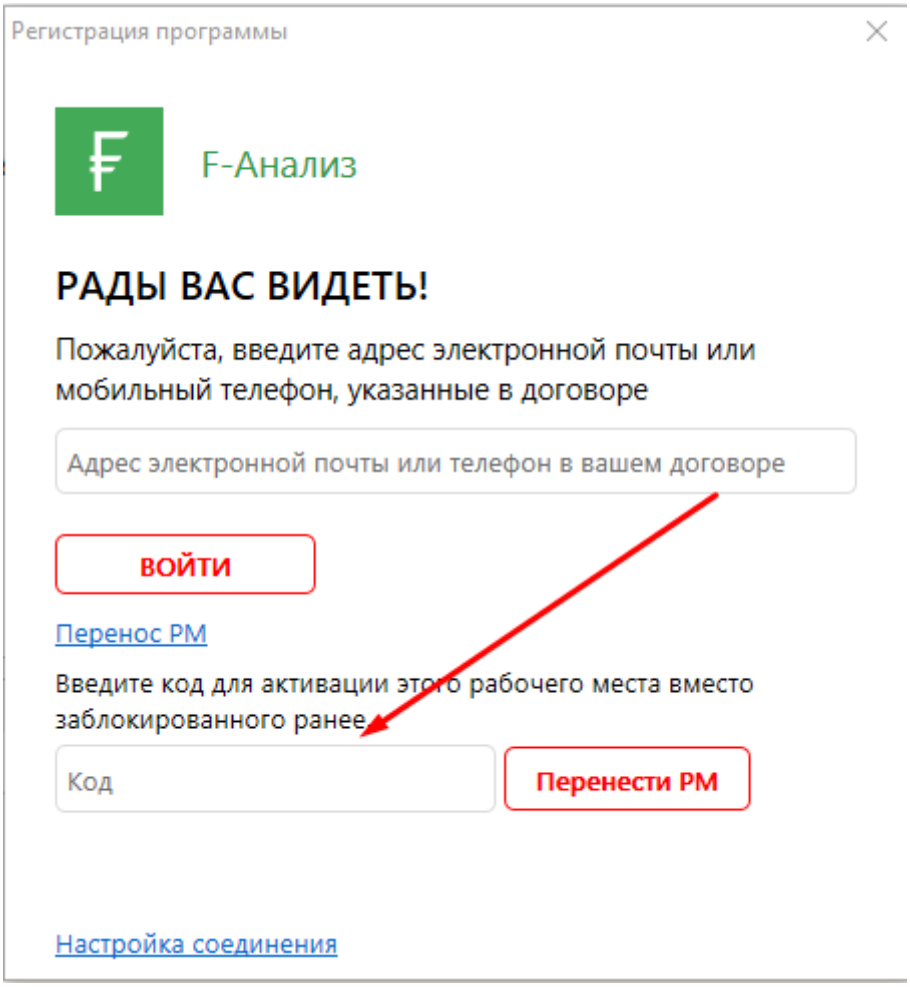

III. Для переноса базы на новый компьютер:

1. Пройдите в Меню/Настройки программы/Путь до базы данных - по умолчанию путь указан - C:\Users\Public\Documents\РИТ Финанализ.

2. Нажимаете Изменить чуть правее и выделяете файл **fa.data** в открывшемся окне. Правой клавишей мыши выбираете Копировать, а далее Вставить на Рабочий стол или в любую для вас удобную папку/флешку для переноса на новый компьютер.

3. После установки на новый компьютер (Инструкция по установке) разместите в папке с базой данных перенесенный файл **fa.data** с другого компьютера.

Версия #1
Виктория Дудина создал 30 April 2016 11:39:25
Виктория Дудина обновил 8 September 2022 07:34:36