

Видеоинструкции

Видеоинструкции по работе в Банкрот.me

- [Дашборд и статусы](#)
- [Анкета должника](#)
- [Данные должника](#)
- [Список документов](#)
- [Заявление о банкротстве](#)
- [Ходатайства](#)
- [Интеграция с ПАУ](#)
- [Реестр кредиторов для Почты России](#)
- [Загрузка и хранение файлов документов должника](#)
- [Контроль платежей](#)

Дашборд и статусы

Анкета должника

Данные должника

Список документов

Заявление о банкротстве

Ходатайства

Функционал доступен для оплаченного должника, наряду с Заявлением.

Для получения документа необходимо ответить на вопросы во вкладке «Ходатайство»:

«Заявление принято или оставлено без движения?», «Требуется ли к судебному заседанию предоставить дополнительные документы?», «Денежные средства на выплату вознаграждения ФУ уже внесены на депозит АС?» и связанные даты:

- * Дата назначенного заседания
- * Когда Заявление оставлено без движения
- * Срок устранения недостатков

Сгенерировать ходатайство

1. Выберите Арбитражный суд

АРБИТРАЖНЫЙ СУД ЧУВАШСКОЙ РЕСПУБЛИ... x v

2. Укажите номер дела

2311-13АР

3. Укажите ФИО судьи

Иванов Иван Иванович

4. Заявление принято или оставлено без движения?

Принято Оставлено без движения

4.1 Когда назначено судебное заседание (время региона суда)?

16.04.2026, 13:40

4.2 Требуется ли к судебному заседанию предоставить дополнительные документы?

Да Нет

4.3 Выберите из списка или добавьте документы, которые запросил суд

Приложить документ +

1. Сведения из Пенсионного Фонда России о состоянии индивидуального лицевого счета гражданина



2. Копия справки о наличии/отсутствии судимости



4.4 Денежные средства на выплату вознаграждения ФУ уже внесены на депозит АС?

Да Нет

Документ, подтверждающий внесение денежных средств на выплату вознаграждения финансовому управляющему на депозит арбитражного суда

- Если заявление принято и денежные средства внесены на депозит, формируется Ходатайство в отсутствие должника.
- Если заявление принято, но денежные средства на депозит ещё не внесены, то формируется Ходатайство об отложении судебного заседания.
- Если заявление было оставлено без движения, и денежные средства внесены на депозит, формируется Ходатайство во исполнение определения суда.
- Если заявление оставлено без движения, денежные средства на депозит ещё не внесены, то - Ходатайство о продлении или во исполнение, в зависимости от требований суда о внесении вознаграждения для ФУ.

Интеграция с ПАУ

Интеграция с [ПАУ](#) будет происходить поэтапно. На данный момент в рамках первого этапа готовы для передачи следующие данные : Персональные данные должника, кредиторы и должники должника, имущество должника.

Для того, чтобы передать данные из [Банкрот.me](#) для ПАУ, необходимо нажать кнопку «Экспорт для ПАУ» в профиле выбранного должника.

Они сохранятся в файл, по клику на который ПАУ откроется автоматически и отобразит данные в окне предпросмотра, которые далее можно импортировать одним кликом в существующую процедуру (сопоставление производится по ИНН должника).

Перед скачиванием файла убедитесь, что заполнили поля, которые могут быть пропущены в [Банкрот.me](#), но обязательны для импорта в ПАУ:

- 1) Данные должника: дата и место рождения, СНИЛС, ИНН, серия и номер паспорта, адрес регистрации;
- 2) Данные о денежных обязательствах и обязательных платежах на вкладке Кредиторы: содержание обязательства, основание возникновения, местонахождение кредитора и все суммы задолженности (если какой-либо суммы нет, необходимо проставить ноль);
- 3) Данные о дебиторской задолженности (если она есть) на вкладке Доход и имущество: содержание обязательства, основание возникновения, местонахождение дебитора и все суммы задолженности (если какой-либо суммы нет, необходимо проставить ноль);
- 4) Данные об имуществе должника (если оно есть) на вкладке Доход и имущество:

4.1 Недвижимое имущество:

4.1.1 Адрес имущества

4.1.2 Площадь имущества

4.2 Движимое имущество:

4.2.1 Год выпуска

4.2.2 Адрес имущества

4.3 Сведения о счетах в банках и иных КО:

4.3.1 Адрес кредитной организации

4.3.2 Дата открытия счета

4.4 Акции и иное участие в коммерческих организациях:

4.4.1 Адрес организации

4.4.2 Уставный капитал

4.4.3 Основания участия (договор/акт, номер, дата)

4.5 Иные ценные бумаги:

4.5.1 Номинальная величина обязательства

4.6 Сведения о наличных ДС и ином ценном имуществе:

4.6.1 Адрес

4.6.2 Стоимость

Если вышеобозначенные данные не будут заполнены, то сервис выдаст ошибку о невозможности экспорта данных (со ссылкой на раздел с недостающей информацией, соответственно).

Экспорт для ПАУ доступен только в оплаченных профилях должников.

Массового экспорта должников для ПАУ нет, данные передаются только по одному должнику за раз. Рекомендуется делать выгрузку после введения процедуры, когда все данные уже точно заполнены и проверены.

Урок по загрузке файла из Банкрот.me в ПАУ можно посмотреть здесь: [Интеграция с Банкрот.me — Видео от Помощник арбитражного управляющего | ВКонтакте](#)

Реестр кредиторов для Почты России

Инструкция для автоматической отправки уведомлений кредиторам (и уполномоченному органу) через сайт Почты России.

Потребуется учётная запись на Госуслугах и возможность работы с ZIP-архивом.

Чтобы получить реестр для отправки кредиторам уведомлений о банкротстве должника по форме, установленной Почтой России, сделайте следующее:

1) Ответьте на вопросы Анкеты: «Какие у вас есть денежные обязательства?», «У вас есть обязательные платежи?» (вкладка «Кредиторы») и «Являетесь ли вы поручителем или созаемщиком по каким-либо кредитным договорам либо займам?» (вкладка «Иные задолженности»):

- Наименование кредитора/ФИО кредитора (обязательно)
- ИНН кредитора (только для юридических лиц)
- Местонахождение кредитора (обязательно)

Константинопольский Константин Дмитриевич

В работе 5 месяцев 1 день

Регион: Удмуртская республика | Телефон: 8 800 555-35-35 | Ссылка на kad.arbitr: <https://kad.arbitr.ru/Card/52a...> | Дело на kad.arbitr: СИП-169/2024 | Комментарий: Долг 2 миллиона, квартира 3.5 миллиона, просрочен на 6 месяцев, пенсионер, состоит в браке...

Анкета должника | Список документов | Заявление

Скачать анкету

Кредиторы | Доход и имущество | Семейное положение | Сделки за 3 года | Иные задолженности | ИП и другое | Иные сведения

Заполните анкету должника. Особое внимание уделите вопросам, выделенным символом

1. Какие у вас есть денежные обязательства?

Наименование кредитора	Основание возникновения	Обеспечение	Сум. обяз-ва, Р	В т.ч. задолж., Р	Штрафы, пени и иные санкции, Р	Сум. платежа, Р
Азиатско-Тихоокеанский банк	Договор #5555555 от 17.01.2019	Залог	800 000	20 000,00	10 000,00	20 000 ...
Ак Барс Банк	Договор #5555555 от 17.01.2019	Нет залога	800 000	20 000,30	10 000,00	640 00 ...
Сбербанк	Договор #5555555 от 17.01.2019	Поручительство	800 000	20 000,00	10 000,00	2 800 ...
Итого			2 400 000	60 000,30	30 000,00	60 000

2. У вас есть обязательные платежи?

Наименование кредитора	Наименование налога, сбора или иного обязательного платежа	Основание возникновения	Недоимка, Р	Сум. платежа, Р
Азиатско-Тихоокеанский банк	Невыплата денежных обязательств по договору #1	Договор #5555555 от 17.01.2019	800 000 000	400 000 ...
Азиатско-Тихоокеанский банк	Невыплата денежных обязательств по договору #1	Договор #5555555 от 17.01.2019	800 000 000	400 000 ...
Итого			1 600 000	800 000

Константинопольский Константин Дмитриевич

В работе 5 месяцев 1 день

Регион: Удмуртская республика | Телефон: 8 800 555-35-35 | Ссылка на kad.arbitr: <https://kad.arbitr.ru/Card/52a...> | Дело на kad.arbitr: СИП-169/2024 | Комментарий: Долг 2 миллиона, квартира 3.5 миллиона, просрочен на 6 месяцев, пенсионер, состоит в браке...

Анкета должника | Список документов | Заявление

Скачать анкету

Кредиторы | Доход и имущество | Семейное положение | Сделки за 3 года | Иные задолженности | ИП и другое | Иные сведения

1. Являетесь ли вы поручителем или созаемщиком по каким-либо кредитным договорам либо займам?

Наименование кредитора	Поручитель/ Созаемщик	Платежеспособность основного должника	Сумма оставшейся задолж-ти, Р
ПАО Сбербанк	Поручитель	Платежеспособность основного должника	300 000 ...
ПАО Сбербанк	Поручитель	Платежеспособность основного должника	300 000 ...
Итого			600 000

2) Заполните адрес регистрации на странице редактирования данных должника. В реестре он будет использован в качестве адреса отправителя.

Редактирование данных должника Отменить Сохранить и Выйти

Код подразделения

Адрес регистрации

Индекс

Субъект РФ*

Район

Город

Населенный пункт

Улица

Номер дома

Номер корпуса/строения /

Номер квартиры

3) Кликните на раздел «Заявление», далее - на вкладку «Заявление», далее - на кнопку «Сгенерировать реестр кредиторов для Почты России»


[← К списку должников](#)

Константинопольский Константин Дмитриевич Редактировать В работе 5 месяцев 10 дней

Регион	Телефон	Ссылка на kad.arbitr	Дело на kad.arbitr	Комментарий
Удмуртская республика	+7 800 555-35-35	https://kad.arbitr.ru/Card/52a...	СИП-169/2024	Долг 2 миллиона, квартира 3.5 миллиона, просрочен на 6 месяцев, пенсионер, состоит в браке...

[Анкета должника](#) [Список документов](#) **[Заявление](#)**

[Опись имущества](#) [Список кредиторов и должников](#) **[Заявление](#)**

 Сгенерируйте документы в суд на основании данных из анкеты. Перед генерацией проверьте все данные, включая [персональные данные должника](#)

[Сгенерировать заявление о банкротстве](#)

[Сгенерировать реестр кредиторов для Почты России](#)

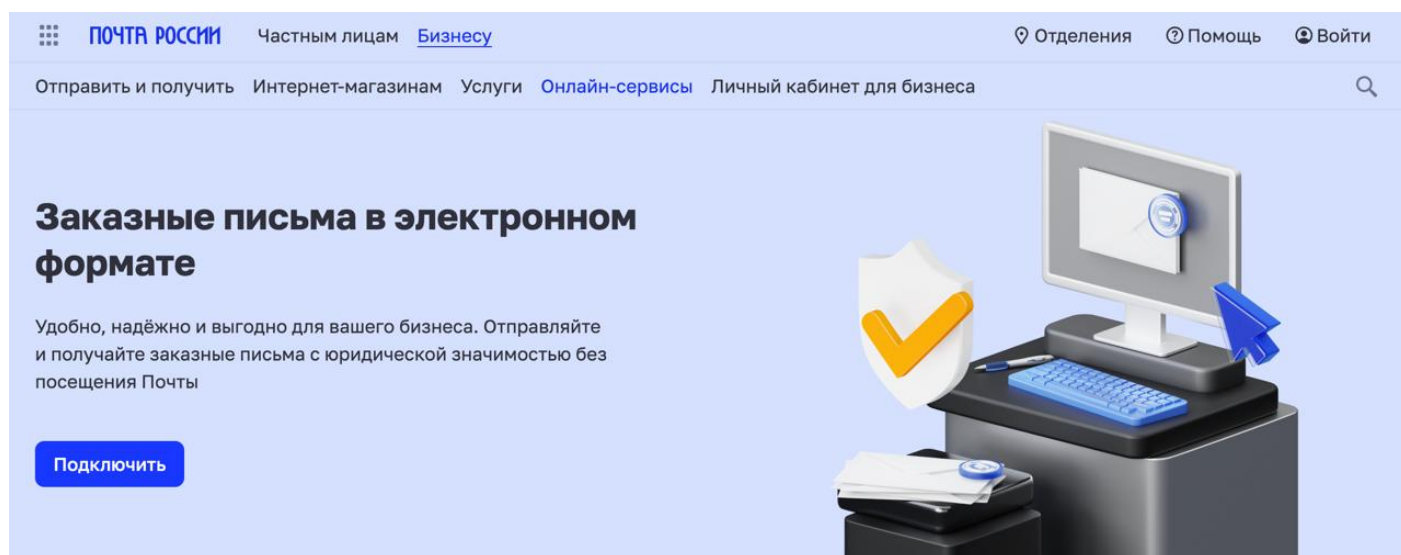
4) ZIP архив с реестром кредиторов сохранится на компьютер. Распакуйте архив и убедитесь, что данные о кредиторах заполнены без пропусков.

Если кредиторов больше 50, то файлов в архиве будет два. Это требование сервиса Почты России.

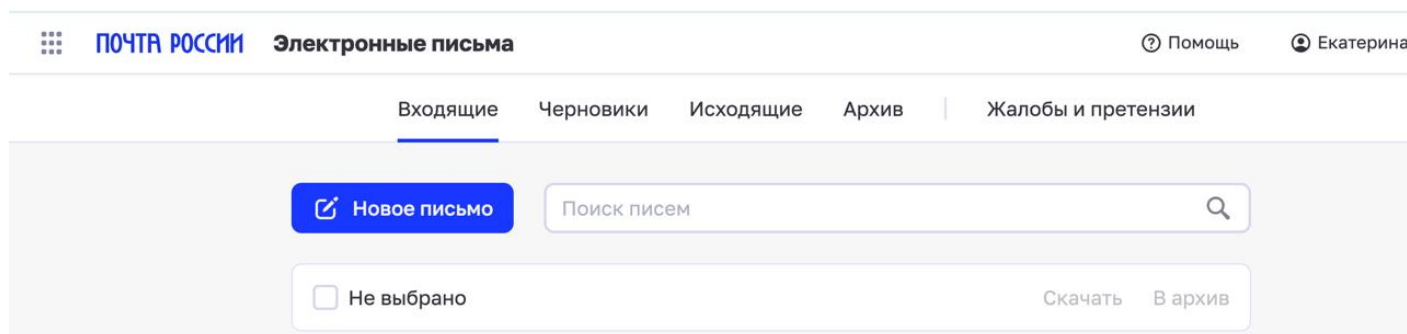
Укажите КПП для тех организаций, данные о которых вы вводили не через справочник, а самостоятельно. С официальной инструкцией вы можете ознакомиться на втором листе скачанного XLSX файла.

5) Скачайте Заявление, отредактируйте при необходимости и сохраните в PDF формате. Сделайте ZIP архив с заявлением (PDF) и файлами реестра (XLSX).

6) На сайте «Электронные заказные письма» zakaznoe.pochta.ru нажмите на кнопку «Подключить» и авторизуйтесь через свои госуслуги, если вы действуете по доверенности, либо через учётную запись должника.



7) Нажмите на кнопку «Новое письмо»



8) Выберите «Массовая отправка»

Новое письмо

Массовая отправка



Выберите или перетащите файлы в эту область

Не более 301 Мбайт

[Выбрать файлы](#)

Заполните реестр писем и загрузите ZIP-архив с вложениями и реестром. Вложения должны быть в формате PDF, XLS или XLSX, объем каждого файла не более 20 мб, размер А4 210x297. При доставке на бумаге не более 19 страниц

[Как сформировать архив?](#) [Скачать шаблон реестра](#)

9) Загрузите ZIP-архив, который вы ранее сформировали.

10) После загрузки архива вы сможете оплатить отправку писем, получить трек-номер, скачать чеки об оплате и отчеты о доставке писем.

Загрузка и хранение файлов документов должника

Прикреплять файлы документов должника можно на странице с чек-листом документов.

Чтобы загрузить файл документа, сделайте следующее:

1) Нажмите на кнопку «Редактировать» в строчке с выбранным документом.

The screenshot shows the 'Банкрот.me' website interface. At the top, there is a navigation bar with the logo, a 'Помощь' dropdown, a notification bell with '19', and a user profile for 'Екатерина'. Below the navigation bar is a blue button 'Скачать список документов'. A search bar contains the text 'Начните вводить название документа' and a 'Найти' button. Below the search bar are filters: 'Все 9', 'Не запрошено 7', 'Запрошено 1', 'Получено 1', 'Скрыто 10', 'Все 19', 'Я 2', 'Должник 17', and a 'Создать документ +' button. The main section is titled 'Другие обязательные документы' and contains a table with three rows:

Документ	Статус	Ответственный	Действия
<input type="checkbox"/> Выписка из ЕГРИП	Файл не загружен	Я	Получено
<input type="checkbox"/> Копия трудовой книжки	Файл не загружен	Должник	Не запрошено
<input type="checkbox"/> Копия паспорта гражданина РФ	Файл не загружен	Я	Запрошено

2) Выберите нужный файл из ваших документов или перетащите его в соответствующую область. Обратите внимание, что можно загружать только один файл размером не более 15 МБ. Файл может иметь следующие форматы: PDF, JPEG, JPG.

The screenshot shows the same 'Банкрот.me' interface as above, but with a 'Редактировать документ' modal window open over the first row of the table. The modal contains the following information:

- Title: Выписка из ЕГРИП
- Category: Другие обязательные документы
- Fields: 'Ответственный' (Я) and 'Статус' (Получено)
- File upload area: 'Выберите файл или перетащите сюда' with an upload icon.
- Instructions: 'Можно загружать файлы в форматах PDF, JPEG и JPG. Размер файла не должен превышать 15 МБ.'
- Storage info: 'Файлы хранятся год с момента загрузки. После истечения срока данные будут недоступны.'
- Buttons: 'Сохранить' and 'Отмена'

3) Нажмите кнопку «Сохранить» и файл с соответствующим документу названием загрузится в хранилище.

4) Если вы захотите удалить файл, нажмите на кнопку «Редактировать», затем на крестик

на области с загруженным документом.

Банкрот .me

Помощь 19 Екатерина

Скачать список документов

Начните вводить название документа

Все 9 Не запрошено 7 Запрошено 1

Другие обязательные документы

Выписка из ЕГРИП

Копия трудовой книжки

Копия паспорта гражданина РФ

Копия страхового свидетельства обязательного (СНИЛС)

Копия свидетельства о постановке на учет в нал

Сведения из Пенсионного Фонда России о состо лицевого счета гражданина

Почтовые квитанции о направлении копии настоящего заявления кредиторам, _ шт.

Редактировать документ

Выписка из ЕГРИП
Другие обязательные документы

Ответственный Статус

Я Получено

Выбран файл Ситдикова А.А....21.08.2025 (1).pdf

Можно загружать файлы в форматах PDF, JPEG и JPG.
Размер файла не должен превышать 15 МБ.

Файлы хранятся год с момента загрузки.
После истечения срока данные будут недоступны.

Сохранить Отмена

Получено Не запрошено Запрошено Не запрошено Не запрошено Не запрошено Не запрошено

5) Файлы можно скачивать как по одному, так и массово. Для этого нажмите чек-боксы у выбранного файла/файлов и нажмите на панели управления кнопку «Скачать файлы». Если вы хотите скачать все загруженные документы, нажмите на чек-бокс любого документа, нажмите на панели управления кнопку «Выбрать все», далее нажмите на кнопку «Скачать файлы».

Банкрот .me

Помощь 19 Екатерина

Сформировали список из 9 возможных документов на основании анкеты. Выберите нужные документы и поставьте статус «Получено» - они попадут в список приложений к заявлению. Обращаем ваше внимание, что загруженные файлы хранятся не более одного года после загрузки. После истечения срока хранения, данные будут недоступны.

Скачать список документов

Начните вводить название документа

Все 9 Не запрошено 7 Запрошено 1 Получено 1 Скрыто 10

Все 19 Я 2 Должник 17

Создать документ +

Другие обязательные документы

Выписка из ЕГРИП Выписка из ЕГРИП.jpg Я Получено

Копия трудовой книжки Копия трудовой книжки.pdf Должник Не запрошено

Копия паспорта гражданина РФ Копия паспорта гражданина РФ.pdf Я Запрошено

Копия страхового свидетельства обязательного пенсионного страхования (СНИЛС) Копия страхового свидетельства обязательного пенсионного страхования (СНИЛС).pdf Должник Не запрошено

Копия свидетельства о постановке на учет в налоговом органе (ИНН) Копия свидетельства о постановке на Должник Не запрошено

Сведения из Пенсионного Фонда России о состоянии индивидуального лицевого счета гражданина

Ответственный Статус Скачать файлы Скрыть из списка Выбрано: 9 Снять выделение

Загруженные файлы хранятся в сертифицированном по 152-ФЗ хранилище в течении года с даты загрузки, по истечении этого срока они будут удалены.

Контроль платежей

Внесите платёжную информацию по клиенту и отслеживайте просрочки платежей.